

JUMBO

Οκτώβριος 2014



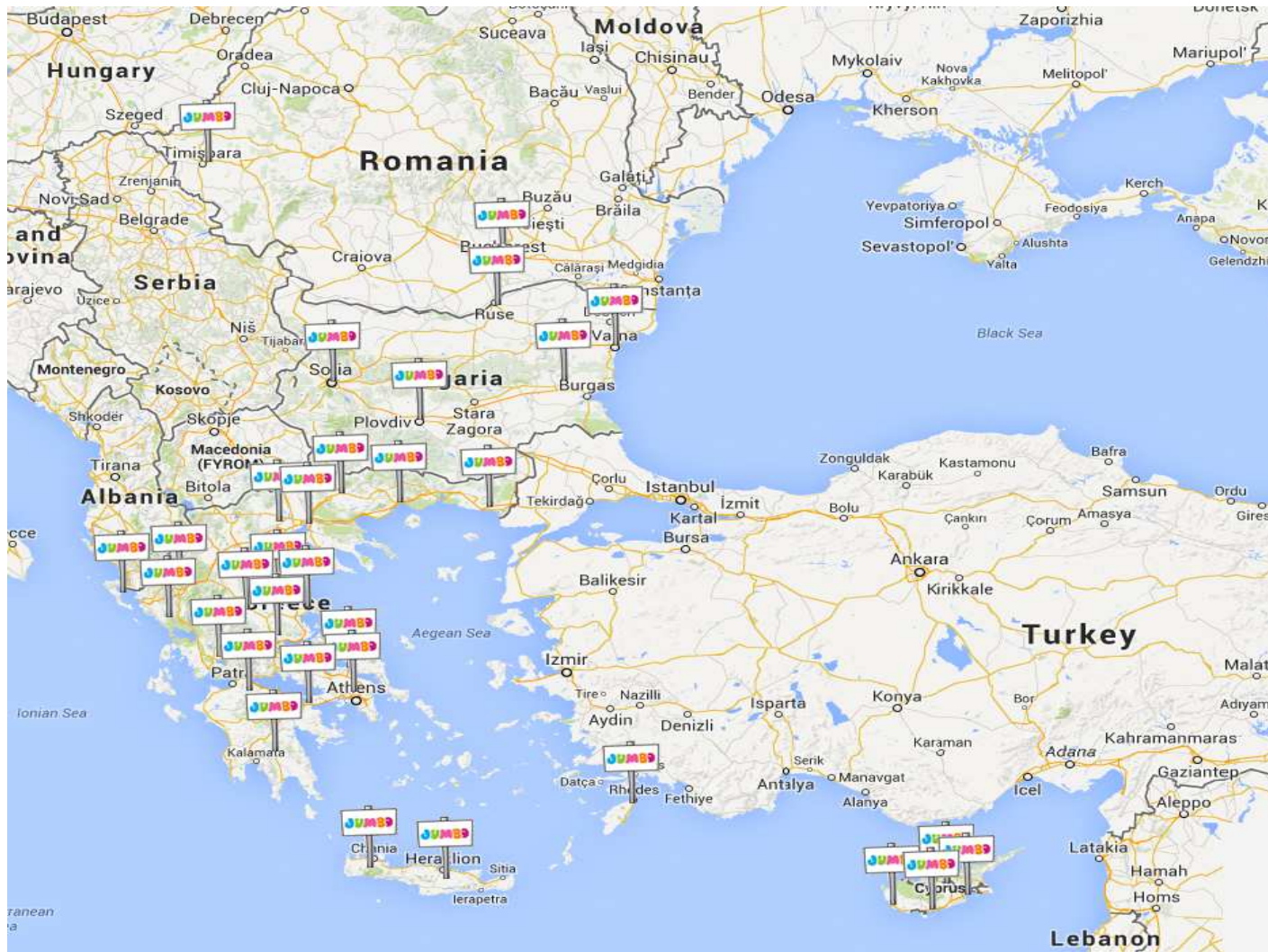


Προφίλ της εταιρείας

- ❖ **Ηγετική θέση στο λιανικό εμπόριο παιχνιδιών, ειδών bebe και βιβλιοχαρτοπωλείου στην Ελλάδα**
- ❖ **“Jumbo” ισχυρό όνομα/ αξιοπιστία**
Διαφήμιση 2% των πωλήσεων
- ❖ **Παρουσία σε τέσσερις χώρες (Ελλάδα, Κύπρο, Βουλγαρία και Ρουμανία). Συμβάσεις franchise για καταστήματα Jumbo σε FYROM, Αλβανία και Κόσσοβο**
- ❖ **Μέσος όρος εργαζομένων 4.098**
- ❖ **Πλήρης μηχανογραφική οργάνωση και τυποποίηση της λειτουργίας των καταστημάτων**
- ❖ **Τους μεγαλύτερους στεγασμένους αποθηκευτικούς χώρους στα Βαλκάνια (περίπου 270.000τ.μ.), με αποτέλεσμα την καλύτερη διαχείριση των αποθεμάτων. Το δίκτυο των καταστημάτων και των αποθηκών είναι συνδεδεμένο On Line/ Real Time**
- ❖ **Τεράστια ποικιλία προϊόντων σε πολύ χαμηλές τιμές. 30.000 ενεργοί κωδικοί μέση τιμή προϊόντος € 4,99**



Δίκτυο Καταστημάτων





Δίκτυο Καταστημάτων

❖ **Hyper καταστήματα με χώρους Parking**

Μέσος όρος επιφάνειας καταστημάτων περίπου 8.800 m²,

❖ **67 καταστήματα σε Ελλάδα, Κύπρο και Βουλγαρία**

25 στην Αττική

28 στην υπόλοιπη Ελλάδα

4 στην Κύπρο

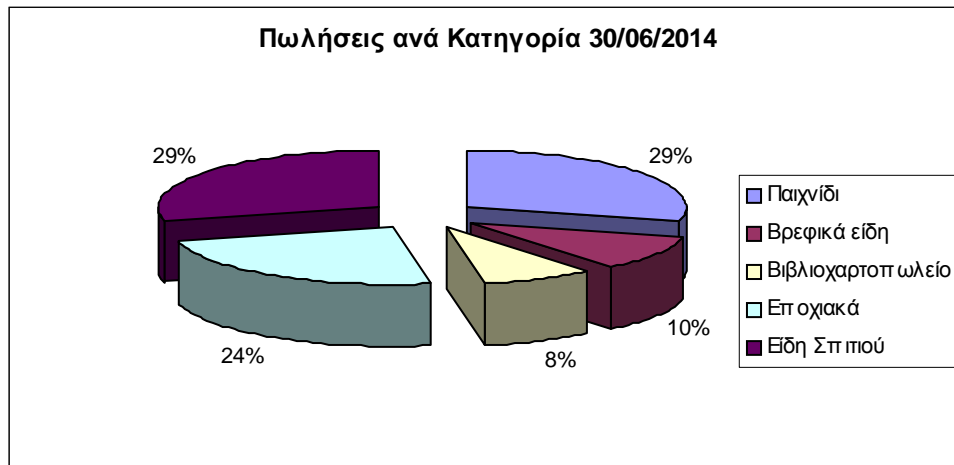
8 στη Βουλγαρία

2 στη Ρουμανία

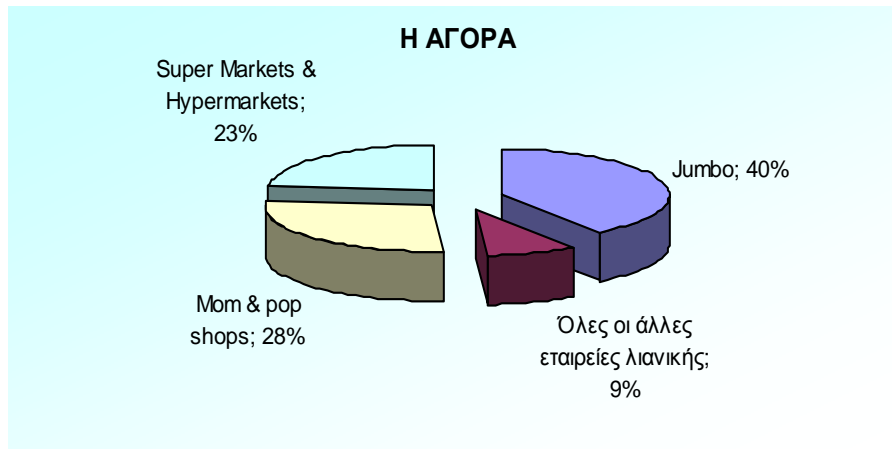
❖ **Στόχος η διεύρυνση του δικτύου σε 64 καταστήματα σε Ελλάδα και Κύπρο**

❖ **Δημιουργία δικτύου 12-18 καταστημάτων στην Ρουμανία**

❖ **Συμβάσεις franchise για άνοιγμα καταστημάτων Jumbo SA: 2 στη FYROM και 2 στην Αλβανία και 1 στο Κόσσοβο**



- ❖ **5 Κύριες Κατηγορίες**
47% Παιχνίδια, Βρεφικά είδη και είδη βιβλιοχαρτοπωλείου και 53% εποχικά, είδη σπιτιού και προϊόντα αυθόρμητης αγοράς
- ❖ **45/55 Επώνυμα / Ιδιωτικής Ετικέτας**
- ❖ **Πάνω από το 70% των εισαγωγών προέρχονται από την Ασία**

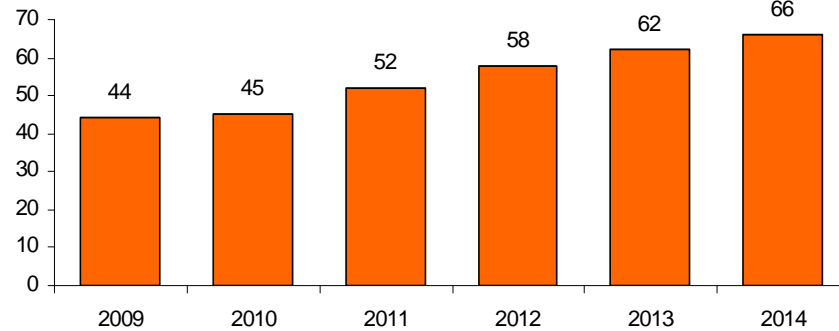


- ❖ **Δημογραφικό:** Ο ρυθμός γεννήσεων βαίνει μειούμενος τα τελευταία χρόνια
- ❖ **Σήμερα τα παιδιά από μικρή ηλικία έχουν πρόσβαση σε video και computer games καθώς και σε άλλα προϊόντα όπως τα κινητά τηλέφωνα**
- ❖ **Έντονη Εποχικότητα: 28% Χριστούγεννα**
 10% Πάσχα
 10% Έναρξη Σχολείων
- ❖ **Δύσκολη η είσοδος ανταγωνιστή καθώς:**
 Απαιτείται γνώση των αναγκών της αγοράς
 Υποδομές

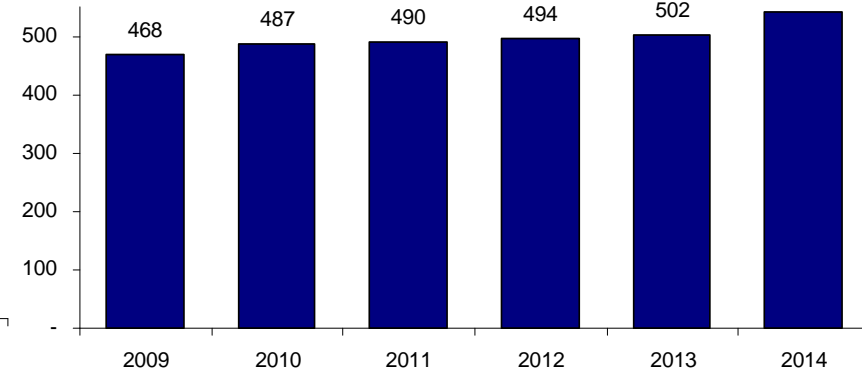


Πορεία Μεγεθών

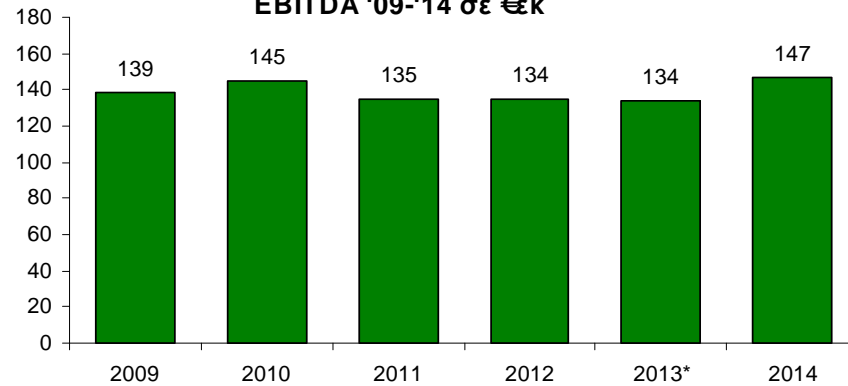
Αριθμός Καταστημάτων '09-'14



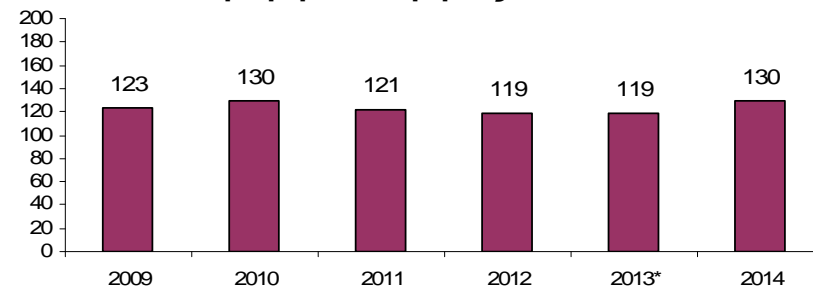
Πωλήσεις '09-'14 σε €κ



EBITDA '09-'14 σε €κ



Κέρδη πριν από φόρους '09-'14 σε €κ



***2013 δεν περιλαμβάνεται η ζημία EUR 23,58 εκατ. που αφορά την απομείωση τραπεζικών καταθέσεων της θυγατρικής εταιρίας στην Τράπεζα Κύπρου**



Σημαντικά Γεγονότα

- ❖ Κατά την οικονομική χρήση 2013/2014 οι πωλήσεις του Ομίλου ανήλθαν σε EUR 541,85 εκατ. αυξημένα κατά 7,90% και τα κέρδη σε EUR 101,25 εκατ. αυξημένα κατά 36,89%
- ❖ Ο Όμιλος πρόσθεσε 5 νέα καταστήματα, 2 στην Ελλάδα, 1 στην Κύπρο και 2 στη Ρουμανία ενώ προχώρησε και στην αγορά κτηριακού συγκροτήματος αποθηκών και γραφείων στα Οινόφυτα 27.452 τ.μ. έναντι συνολικού τιμήματος € 12εκατομμυρίων περίπου.
- ❖ Το μικτό περιθώριο κέρδους σημείωσε μικρή βελτίωση και διαμορφώθηκε στο 53,12% . Η βελτίωση αυτή οφείλεται εν μέρει στην ισχυροποίηση του Ευρώ καθώς και στην ανανέωση του προϊόντολογικού μείγματος.
- ❖ Η Έκτακτη Γενική Συνέλευση στις 12.02.2014 ενέκρινε την αύξηση μετοχικού κεφαλαίου και διανομής δωρεάν μετοχών 1 νέα για κάθε 22 παλιές.
- ❖ Η διοίκηση της εταιρείας λαμβάνοντας υπόψη μεταξύ άλλων την αποδοτικότητα του Ομίλου, τις προοπτικές και τα επενδυτικά πλάνα θα προτείνει στην Γενική Συνέλευση που θα πραγματοποιηθεί στις 17.10.2014 τη διανομή μερίσματος €0,18ανά μετοχή (μικτό) για τη χρήση που έληξε τον Ιούνιο του 2014.
- ❖ Κατά το πρώτο δίμηνο της τρέχουσας οικονομικής χρήσης οι πωλήσεις σημείωσαν αύξηση άνω του 10%.



Στόχοι 2014/2015



Ελλάδα: Λειτουργία ενός ακόμα καταστήματος στην Πελοπόννησο

Βουλγαρία: αύξηση του μεριδίου της στην τοπική αγορά μέσω της διαφήμισης της επωνυμίας

Κύπρος: Λειτουργία ενός ακόμα καταστήματος εντός της τρέχουσας χρήσης

Ρουμανία: Λειτουργία τριών υπερ-καταστημάτων

Για το 2014/2015 εκτιμάται

αύξηση πωλήσεων: 4%-6%,

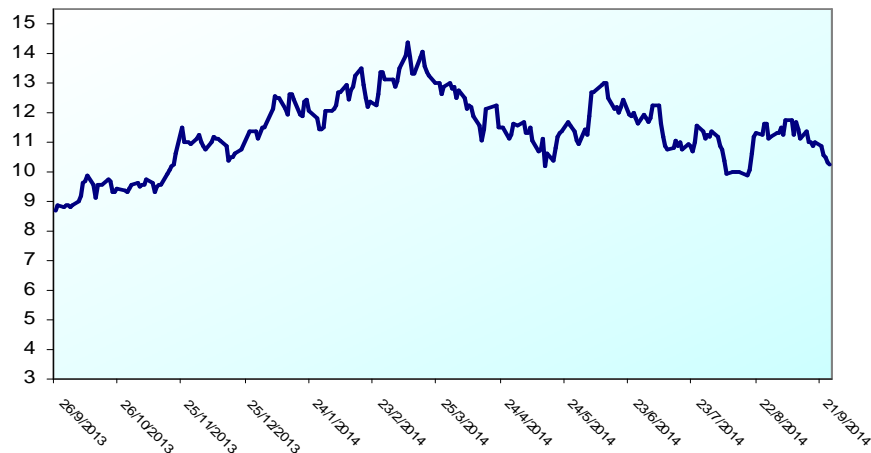
καθαρά κέρδη: € 90- € 95εκατομμύρια

Capex: € 35-40million

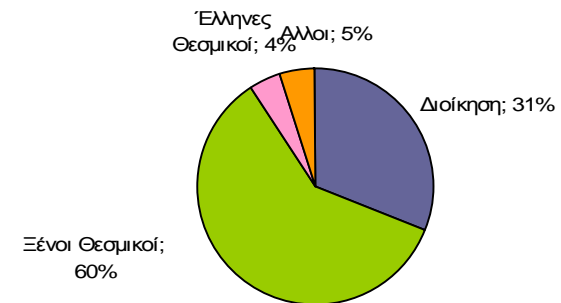


Πληροφορίες για την μετοχή

Πορεία Μετοχής: Σεπτέμβριος 2014- σήμερα (σε €)



Μετοχολόγιο: 30/06/2014



Πληροφορίες για τη μετοχή

Κωδικός για το Reuters	BABr.AT	Υψηλό Έτους	14,40
Κωδικός Bloomberg	BABY GA	Χαμηλό Έτους	8,66
Κεφαλαιοποίηση (€κ)	1.394,6	Απόδοση από την αρχή τ	-7,7%
Τιμή Μετοχής (26/9/2014)	10,25	Μέσος ημερήσιος όγκος	339.663



Αποτελέσματα 2013/2014

Jumbo (€ εκατ) Κατάσταση Αποτελεσμάτων				
	2013		2014	
Κύκλος Εργασιών	502,2	1,60%	541,8	7,90%
Κόστος Πωληθέντων	(239,4)		(254,0)	
Μικτό Κέρδος	262,8	-0,09%	287,8	9,53%
% Περιθώριο κέρδους	52,3%		53,1%	
Άλλα έσοδα/ (έξοδα) εκμετάλλευσης	(24,4)		(1,6)	
Έξοδα διοίκησης και διάθεσης	(127,9)	-1,33%	(139,7)	9,20%
ΕΒΙΤΔΑ	110,5	-17,82%	146,5	32,62%
% Περιθώριο κέρδους	22,0%		27,0%	
Αποσβέσεις	(18,9)		(19,4)	
Λειτουργικά κέρδη	91,6	-21,72%	127,1	38,78%
% Περιθώριο κέρδους	18,2%		23,5%	
Χρηματοοικονομικά έσοδα/έξοδα	4,1		2,9	
Προ φόρων κέρδη	95,7	-19,89%	130,0	35,81%
Φόροι	(21,7)		(28,7)	
Καθαρά Κέρδη	74,0	-23,99%	101,2	36,89%
% Περιθώριο κέρδους	14,7%		18,7%	

Ισολογισμός (€ εκατ)		
	2013	2014
Ταμειακά διαθέσιμα	170,0	287,6
Πελάτες και λοιπές απαιτήσεις	23,7	30,7
Αποθέματα	176,0	186,2
Λοιπές απαιτήσεις	20,4	25,8
Λοιπά κυκλοφοριακά στοιχεία του ενεργητικού	6,4	5,5
Αξίογραφα για εμπορικούς σκοπούς	10,0	8,6
Βραχυπρόθεσμες δεσμευμένες καταθέσεις	14,3	7,1
Ενώματες ακινητοποιήσεις	430,9	445,9
Άλλες μακροπρόθεσμες απαιτήσεις	22,9	22,6
Επενδύσεις σε ακίνητα	6,9	6,5
Χρηματοοικονομικά στοιχεία διαθέσιμα προς πώληση	5,3	6,5
Μακροπρόθεσμες δεσμευμένες τραπεζικές καταθέσεις	7,1	0,9
Σύνολο Ενεργητικού	894,0	1.033,9
Προμηθευτές και λοιπές υποχρεώσεις	52,4	52,2
Τρέχουσες φορολογικές υποχρεώσεις	21,7	38,6
Λοιπές βραχυπρόθεσμες υποχρεώσεις	19,9	21,1
Μακροπρόθεσμες υποχρεώσεις πληρωτέες την επόμενη χρήση	148,0	1,4
Βραχυπρόθεσμες δανειακές υποχρεώσεις	-	20,0
Μακροπρόθεσμες δανειακές υποχρεώσεις	1,4	143,7
Λοιπές μακροπρόθεσμες υποχρεώσεις	11,5	12,4
Σύνολο Ιδίων Κεφαλαίων	639,1	744,5
Σύνολο Ιδίων Κεφαλαίων και υποχρέωση	894,0	1.033,9
Καθαρές δανειακές υποχρεώσεις	-20,7	-122,5

Ταμειακές Ροές (€ εκ)		
	2013	2014
Ταμειακές Ροές	87,4	121,4
Δεσμευμένες καταθέσεις	-21,4	13,3
Μεταβολές στο κεφάλαιο κίνησης	-6,2	-12,6
Ταμειακές Ροές από λειτουργικές δραστηρ	59,8	122,1
Επενδύσεις	-43,8	-21,5

Ταμειακές Ροές μετά από λειτουργικές και επενδυτικές δραστηριότητες		
	2013	2014
Έκδοση κοινών μετοχών	0,2	0,0
Δάνεια	-3,5	16,9
Μερίσματα πληρωθέντα /Επιστροφή κεφαλαίου	-27,3	0,0
Καθαρή αύξηση (μείωση) στα ταμειακά δια	-14,6	117,6

Επικοινωνία

Βακάκης Απόστολος (Πρόεδρος Δ.Σ.): +30 2104805200

Καραμητσώλη Αμαλία (IRO): +30 2104805267

e-mail: metohon@jumbo.gr

Web Site: www.jumbo.gr

Ευχαριστούμε