



JUMBO

Οκτώβριος 2011



Προφίλ της εταιρείας



- ❖ Ηγετική θέση στο λιανικό εμπόριο παιχνιδιών στην Ελλάδα
- ❖ “Jumbo” ισχυρό όνομα/ αξιοπιστία
- ❖ Ισχυρό δίκτυο καταστημάτων με 45 καταστήματα στην Ελλάδα, 3 στην Κύπρο και 6 στη Βουλγαρία
- ❖ Μέσος όρος εργαζομένων 3.643
- ❖ Πλήρης μηχανογραφική οργάνωση και τυποποίηση της λειτουργίας των καταστημάτων
- ❖ Τους μεγαλύτερους στεγασμένους αποθηκευτικούς χώρους στα Βαλκάνια (περίπου 200.000τ.μ.), με αποτέλεσμα την καλύτερη διαχείριση των αποθεμάτων. Το δίκτυο των καταστημάτων και των αποθηκών είναι συνδεδεμένο On Line/ Real Time
- ❖ Δυναμικό και νέο management



- ❖ **Hyper καταστήματα με χώρους Parking**

Μέσος όρος επιφάνειας καταστημάτων περίπου 8.460 m²

- ❖ **54 καταστήματα σε Ελλάδα, Κύπρο και Βουλγαρία**

20 στο λεκανοπέδιο της Αττικής

25 στην υπόλοιπη Ελλάδα

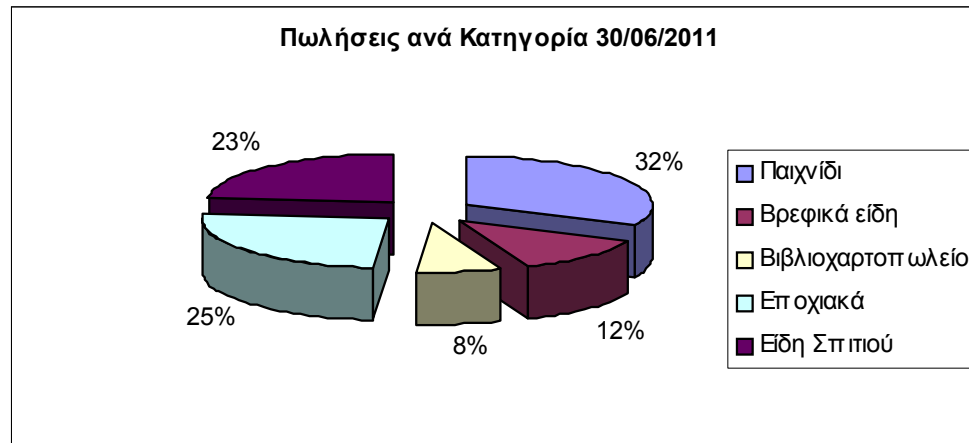
3 στην Κύπρο

6 στην Βουλγαρία

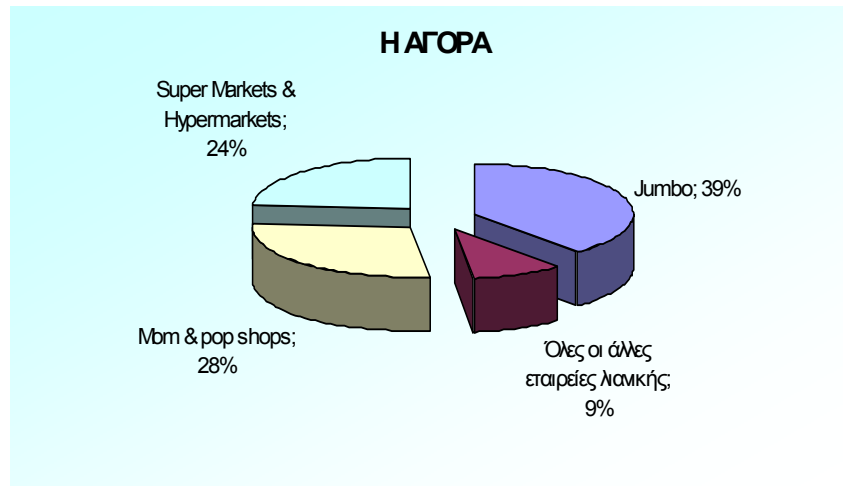
Το 60% των καταστημάτων είναι ιδιόκτητα

- ❖ **Στόχος η διεύρυνση του δικτύου σε 50-52 καταστήματα σε Ελλάδα και Κύπρο**

- ❖ **Δημιουργία δικτύου 8 καταστημάτων στην Βουλγαρία κατά την πρώτη φάση ανάπτυξης**



- ❖ Τεράστια ποικιλία προϊόντων σε πολύ χαμηλές τιμές
22,000 ενεργοί κωδικοί μέση τιμή προϊόντος € 4.99
- ❖ 45/55 Επώνυμα / Ιδιωτικής Ετικέτας στην κύρια δραστηριότητα
- ❖ Πάνω από το 80% των εισαγωγών προέρχονται από την Ασία
- ❖ Διαφήμιση 2% των πωλήσεων



- ❖ **Δημογραφικό:** Ο ρυθμός γεννήσεων βαίνει μειούμενος τα τελευταία χρόνια
- ❖ **Σήμερα τα παιδιά από μικρή ηλικία έχουν πρόσβαση σε video και computer games καθώς και σε άλλα προϊόντα όπως τα κινητά τηλέφωνα**
- ❖ **Έντονη Εποχικότητα: 28% Χριστούγεννα**
10% Πάσχα
10% Έναρξη Σχολείων
- ❖ **Δύσκολη η είσοδος ανταγωνιστή καθώς:**
Απαιτείται γνώση των αναγκών της αγοράς
Υποδομές



Σημαντικά Γεγονότα



❖ Αύξηση του κύκλου εργασιών κατά 0,54% και αύξηση των κερδών μετά από φόρους κατά 19,39% για τη χρήση 2010/2011. Επιστροφή κεφαλαίου € 0,17 ανά μετοχή

❖ Έναρξη 7 νέων καταστημάτων Jumbo:
3 στην Ελλάδα
1 στην Κύπρο
3 στην Βουλγαρία

❖ Λειτουργία του πρώτου καταστήματος franchise στα Σκόπια



❖ Υπογραφή σύμβασης franchise για άνοιγμα καταστήματος στην Αλβανία τον Νοέμβριο του 2011.

❖ Σε εξέλιξη η υπογραφή σύμβασης για Franchise στο Κόσσοβο

❖ Στο πρώτο τρίμηνο της χρήσης 2011/2012 ξεκίνησαν να λειτουργούν 2 νέα καταστήματα: ένα στην Ελλάδα και ένα στη Βουλγαρία ενώ οι πωλήσεις του Ομίλου αυξήθηκαν κατά 3,5% .



Στόχοι

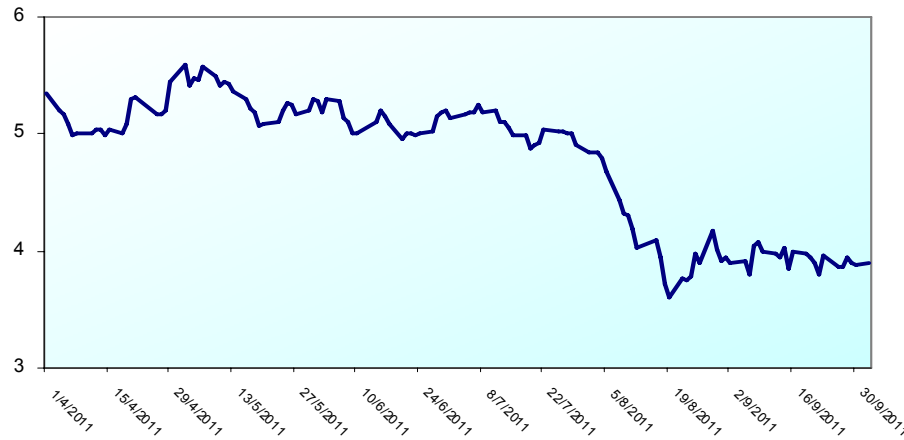


- ❖ **Ελλάδα:** Άνοιγμα δύο ακόμα νέων καταστημάτων μέχρι τον Δεκέμβριο του 2011
- ❖ **Βουλγαρία:** Άνοιγμα δύο ακόμα καταστημάτων μέχρι τον Ιούνιο του 2012
- ❖ **Κύπρος:** Άνοιγμα ενός ακόμα καταστήματος μέχρι τον Ιούνιο του 2013
- ❖ **Ρουμανία:** άνοιγμα του πρώτου καταστήματος σε 2 χρόνια
- ❖ **Για τη χρήση 2011/2012** εκτιμάται ότι οι πωλήσεις θα κινηθούν μεταξύ 0%- 2%
- ❖ **Capex:** € 50- 55εκ

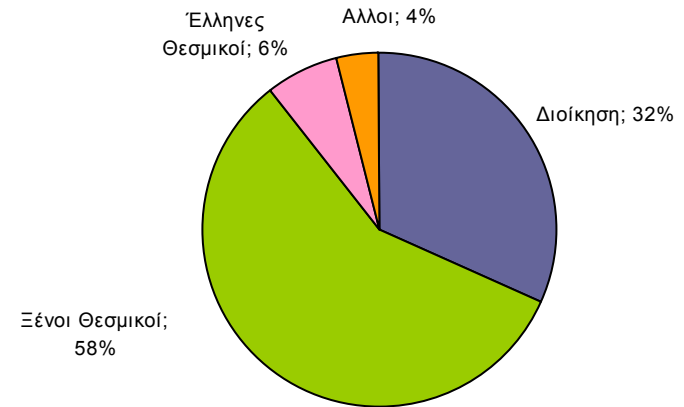


Πληροφορίες για την μετοχή

Τιμή μετοχής: Απρίλιος 2011- σήμερα (σε €)



Μετοχολόγιο: 30/06/2011



Πληροφορίες για τη μετοχή

Κωδικός για το Reuters	BABr.AT
Κωδικός Bloomberg	BABY GA
Κεφαλαιοποίηση (€εκ)	505,5
Τιμή Μετοχής (3 Οκτ,2010)	3,89

Υψηλό Έτους	5,90
Χαμηλό Έτους	3,60
Απόδοση από την αρχή του έτους %	-21%
Μέσος ημερήσιος όγκος	196.781
Μέση ημερήσια αξία (€)	3.318.283



Αποτελέσματα 2010/2011

Κατάσταση Αποτελεσμάτων

	2010		2011	
Κύκλος Εργασιών	487,3	4,17%	490,0	0,54%
Κόστος Πωληθέντων	(223,7)		(229,2)	
Μικτό Κέρδος	263,6	3,7%	260,7	-1,1%
% Περιθώριο Κέρδους	54,1%		53,2%	
Άλλα έσοδα εμπίτευσης	(0,7)		(0,8)	
Έξοδα διοίκησης και διάθεσης	(118,2)	4,42%	(124,8)	5,53%
ΕΒΙΤΔΑ	144,7	3,7%	135,2	-6,6%
% Περιθώριο Κέρδους	29,7%		27,6%	
Αποσβέσεις	(12,9)		(15,3)	
Λειτουργικά κέρδη	131,8	2,8%	119,9	-9,1%
% Περιθώριο Κέρδους	27,0%		24,5%	
Χρηματοοικονομικά έξοδα	(2,1)		1,4	
Προ φόρων κέρδη	129,7	5,2%	121,3	-6,5%
Φόροι και έκτακτες εισφορές	(50,5)		(26,7)	
Καθαρά κέρδη	79,2	-17,23%	94,6	19,38%
% Περιθώριο Κέρδους	16,3%		19,3%	

Ισολογισμός (€εκ)

	2010	2011
Ταμειακά διαθέσιμα	141,1	158,1
Πελάτες και λοιπές απαιτήσεις	22,0	28,0
Αποθέματα	176,4	174,5
Λοιπές απαιτήσεις	41,7	30,4
Λοιπά κυκλοφοριακά στοιχεία του ενεργητικού	5,8	4,7
Ενσώματες ακινητοποιήσεις	338,2	378,4
Άλλες μακροπρόθεσμες απαιτήσεις	2,9	13,5
Επενδύσεις σε ακίνητα	8,0	7,6
Σύνολο Ενεργητικού	736,1	795,2
Προμηθευτές και λοιπές υποχρεώσεις	50,2	58,2
Τρέχουσες φορολογικές υποχρεώσεις	47,1	32,2
Λοιπές βραχυπρόθεσμες υποχρεώσεις	20,6	17,2
Μακροπρόθεσμες υποχρεώσεις πληρωτέες την επόμενη χρήση	1,9	1,9
Μακροπρόθεσμες δανειακές υποχρεώσεις	156,0	153,8
Λοιπές μακροπρόθεσμες υποχρεώσεις	7,8	9,0
Σύνολο Ιδίων Κεφαλαίων	452,5	522,9
Σύνολο Ιδίων Κεφαλαίων και υποχρεώσεων	736,1	795,2
Καθαρές δανειακές υποχρεώσεις	16,8	-2,4

Ταμειακές Ροές (€εκ)

	2010	2011
Ταμειακές Ροές	100,4	90,7
Μεταβολές στο Κεφάλαιο κίνησης	3,6	1,8
Ταμειακές Ροές από λειτουργικές δραστηριότητες	103,9	92,4
Επενδύσεις	-61,1	-49,1
Ελεύθερες Ταμειακές Ροές	42,9	43,3
Έκδοση κοινών μετοχών	46,7	0,4
Δάνεια	-30,2	-2,1
Μερίσματα πληρωθέντα	-27,9	-24,5
Καθαρή αύξηση (μείωση) στα ταμειακά διαθέσιμα	31,5	17,0

Επικοινωνία

Βακάκης Απόστολος (CEO): +30 2104805200

Καραμητσώλη Αμαλία (IRO): +30 2104805267

e-mail: metohon@jumbo.gr

Web Site: www.jumbo.gr

Ευχαριστούμε