

JUMBO

Εταιρική Παρουσίαση

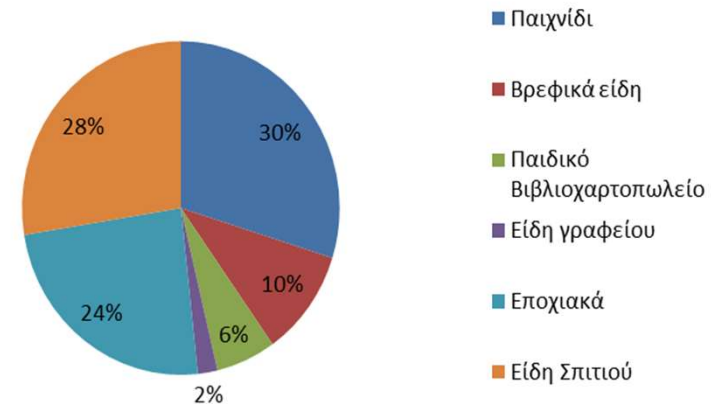
Οκτώβριος 2018



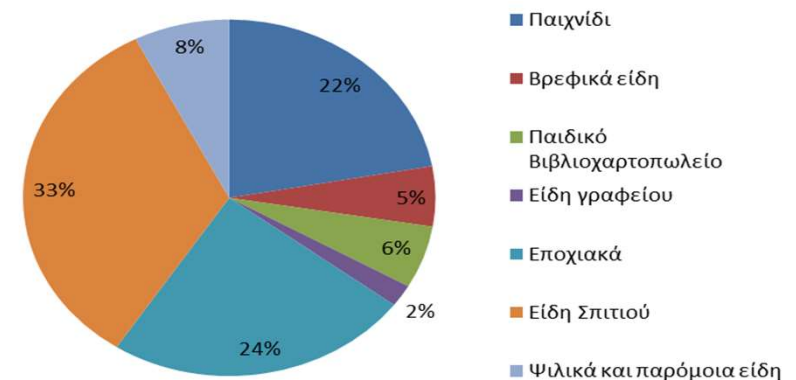
Επισκόπηση της εταιρείας

- Hypermarket χωρίς φαγητό, μόδα και ηλεκτρονικά
- 40,000 προϊόντα με μέση τιμή πώλησης EUR 4.99
- Τα προϊόντα που απευθύνονται σε παιδιά είναι η κύρια δραστηριότητα και είναι το 1/3
- Ηγετική θέση στην Ελληνική αγορά στην κύρια δραστηριότητα
- Οι μεγαλύτερες σύγχρονες αποθήκες στα Βαλκάνια (390.000τ.μ.)περίπου
- Real time επικοινωνία μεταξύ αποθηκών και καταστημάτων

2013 Πωλήσεις ανά τύπο είδους για τη χρήση

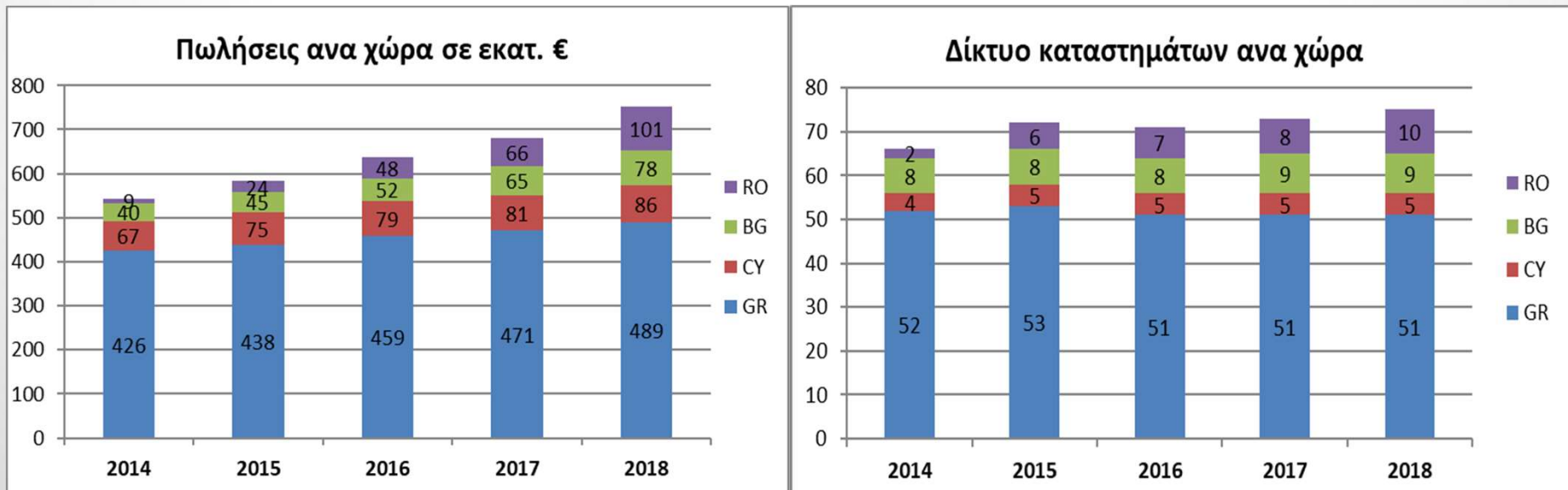


2018 Πωλήσεις ανά τύπο είδους για τη χρήση



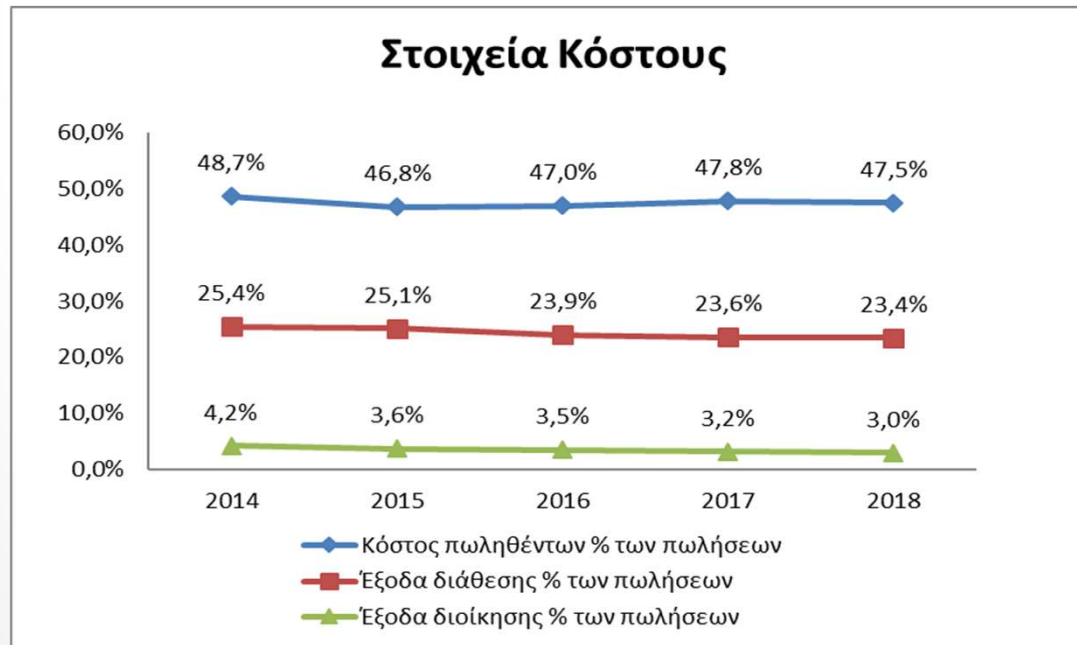
Δίκτυο Καταστημάτων

- 75 καταστήματα σε 4 χώρες
- Μέσος όρος επιφάνειας καταστημάτων 9,000 τ.μ
- Ηλεκτρονικό κατάστημα (www.e-jumbo.gr) με ειδικό κέντρο διανομής 30.000τ.μ. περίπου
- Συμφωνίες Franchise για χώρες μη Ε.Ε. – 18 καταστήματα σε 5 χώρες από 11 καταστήματα πέρυσι



Στοιχεία Κόστους

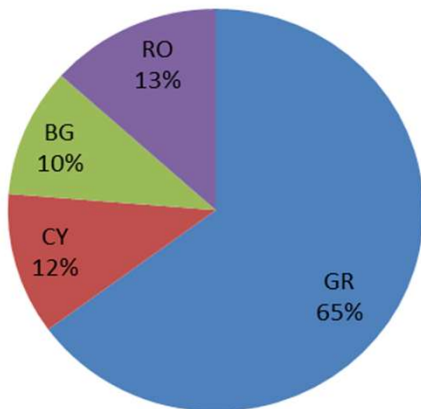
- Το 80% των προϊόντων εκφράζονται σε USD
- Μεταφορικά: από το 20% έως 35% του κόστους του προϊόντος, ο κύριος όγκος
- Κάθε κατάστημα λειτουργεί ως κέντρο κόστους
- Ευνοϊκές συμφωνίες μίσθωσης
- Μισθοί- 48% του λειτουργικού κόστους
- Διαφήμιση - 2% των πωλήσεων



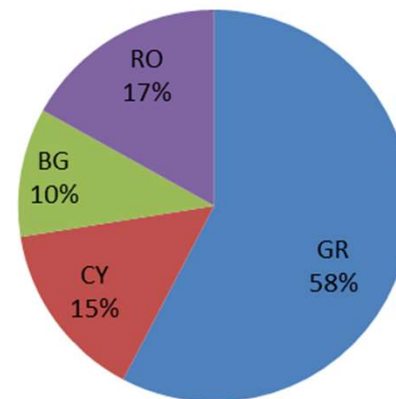
Αποτελέσματα χρήσης 2018

- Αύξηση των πωλήσεων κατά 10,55% σε επίπεδο Ομίλου
- τα Κέρδη προ Φόρων Τόκων και Αποσβέσεων (EBITDA) για τον Όμιλο ανήλθαν σε 221 εκατ. Ευρώ αυξημένα κατά +13,55%.
- Τα καθαρά κέρδη αυξήθηκαν κατά 15,34% για τον Όμιλο
- Πρόταση για μέρισμα χρήσης πάνω από το 1/3 των κερδών

Πωλήσεις ανά χώρα

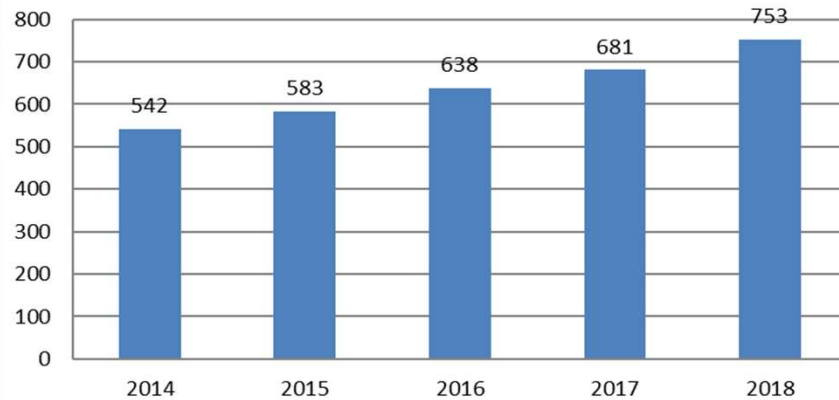


Κέρδη προ φόρων ανά χώρα

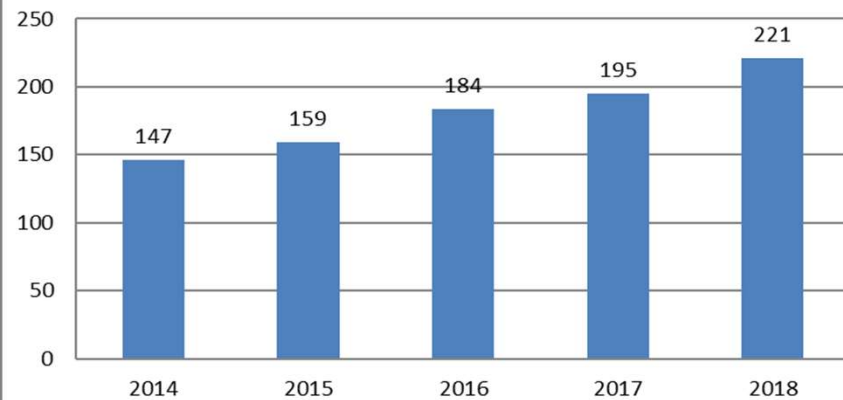


Οικονομικά Αποτελέσματα

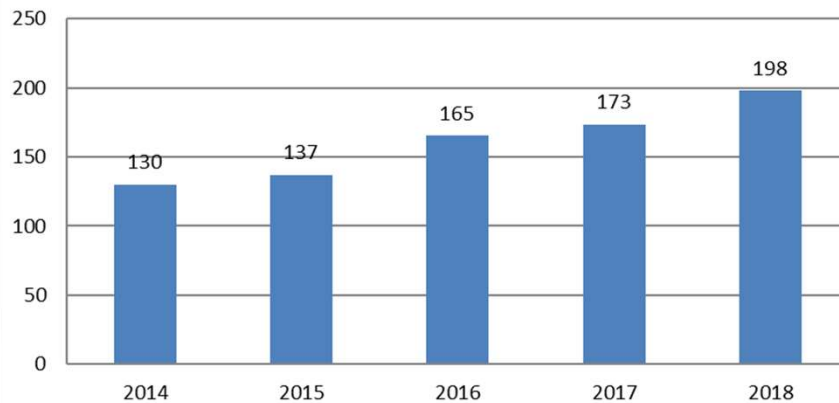
Πωλήσεις Ομίλου



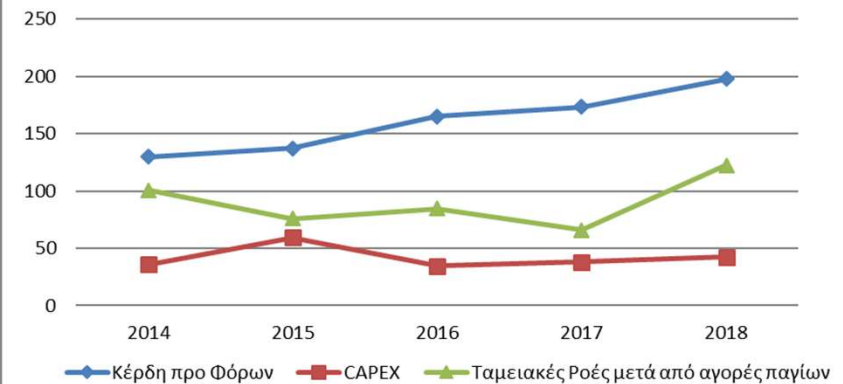
ΕΒΙΤΔΑ



Κέρδη προ Φόρων



Ταμειακές Ροές



Επέκταση Δικτύου

- Από το 2013 ο Όμιλος έχει επενδύσει σε 17 νέα υπερ-καταστήματα
- Το δίκτυο στη Ρουμανία αναμένεται να φτάσει τουλάχιστον 20 καταστήματα την επόμενη 4-ετία (11 σε λειτουργία)
- Άνοιγμα δύο νέων καταστημάτων στην Ελλάδα την επόμενη τριετία
- Άνοιγμα ενός νέου καταστήματος στην Κύπρο την επόμενη διετία
- Άνοιγμα ενός νέου καταστήματος στη Βουλγαρία την επόμενη διετία
- Οργανική ανάπτυξη με επέκταση σε όμορες χώρες
- Ηλεκτρονικό κατάστημα: διείσδυση στην αγορά

Τελευταίες Εξελίξεις

- Κατά το πρώτο τρίμηνο του 2018/2019 οι πωλήσεις του Ομίλου αυξήθηκαν κατά 6% περίπου
- Ρουμανία :
 - ❑ Τον Σεπτέμβριο λειτούργησε το 11^ο κατάστημα
 - ❑ 2 νέα υπέρ καταστήματα μέχρι το τέλος της χρήσης
- Ελλάδα: ένα κατάστημα μέσα στη χρήση 2018/2019
- Ολοκληρώθηκε επιτυχώς η αναχρηματοδότηση του υφιστάμενου Ομολογιακού Δανείου
- Επενδύσεις για το έτος EUR 45εκατ - EUR 50 εκατ.

Οικονομικά στοιχεία

Jumbo (€ εκατ) Συνοπτική Κατάσταση αποτελεσμάτων										
	2014		2015		2016		2017		2018	
Κύκλος Εργασιών	542	7,9%	583	7,5%	638	9,4%	681	6,9%	753	10,5%
Κόστος Πωληθέντων	(254)		(273)		(300)		(326)		(358)	
Μικτό Κέρδος	288	9,5%	310	7,6%	338	9,1%	355	5,2%	395	11,2%
% Περιθώριο κέρδους	53,1%		53,2%		53,0%		52,2%		52,5%	
Άλλα έσοδα/ (έξοδα) εκμετάλλευσης	(2)		(2)		(2)		(1)		0	
Έξοδα διοίκησης και διάθεσης	(140)	9,2%	(148)	6,0%	(152)	2,7%	(159)	4,8%	(174)	9,3%
ΕΒΠΔΑ	146	32,6%	159	8,7%	184	15,3%	195	6,1%	221	13,5%
% Περιθώριο κέρδους	27,0%		27,3%		28,8%		28,6%		29,4%	
Αποσβέσεις	(19)		(21)		(23)		(23)		(25)	
Λειτουργικά κέρδη	127	38,8%	138	8,5%	161	16,7%	172	6,7%	197	14,4%
% Περιθώριο κέρδους	23,5%		23,7%		25,3%		25,2%		26,1%	
Χρηματοοικονομικά έσοδα/έξοδα	3		(1)		4		2		1	
Προ φόρων κέρδη	130	35,8%	137	5,4%	165	20,6%	173	5,0%	198	14,1%
Φόροι	(29)		(32)		(44)		(42)		(47)	
Καθαρά Κέρδη	101	36,9%	105	3,5%	121	15,7%	131	8,0%	151	15,3%
% Περιθώριο κέρδους	18,7%		18,0%		19,0%		19,2%		20,1%	

Οικονομικά στοιχεία

Jumbo (€ εκατ) Συνοπτική Κατάσταση Οικονομικής Θέσης					
	2014	2015	2016	2017	2018
Ταμειακά διαθέσιμα	287,6	298,9	394,7	366,0	436,9
Πελάτες και λοιπές απαιτήσεις	30,7	15,5	32,6	34,6	32,7
Αποθέματα	186,2	197,8	196,8	239,2	247,8
Λοιπές απαιτήσεις	25,8	33,3	44,5	70,2	72,5
Λοιπά κυκλοφοριακά στοιχεία του ενεργητικού	5,5	5,8	2,2	3,2	2,0
Αξιόγραφα για εμπορικούς σκοπούς	8,6	5,9	8,2	0,0	0,0
Βραχυπρόθεσμες δεσμευμένες καταθέσεις	7,1	0,0	0,0	0,0	0,0
Ενσώματες ακινητοποιήσεις	445,9	497,9	498,8	514,9	542,5
Άλλες μακροπρόθεσμες απαιτήσεις	22,6	17,8	17,1	16,5	15,9
Επενδύσεις σε ακίνητα	6,5	6,1	5,7	5,4	5,0
Χρηματοοικονομικά στοιχεία διαθέσιμα προς πώληση	6,5	10,4	7,9	8,6	6,1
Μακροπρόθεσμες δεσμευμένες τραπεζικές καταθέσεις	0,9	1,0	1,0	0,9	0,9
Σύνολο Ενεργητικού	1.033,9	1.090,3	1.209,4	1.259,6	1.362,1
Προμηθευτές και λοιπές υποχρεώσεις	52,2	51,4	39,1	39,8	40,3
Τρέχουσες φορολογικές υποχρεώσεις	38,6	40,0	51,4	49,4	49,8
Λοιπές βραχυπρόθεσμες υποχρεώσεις	21,1	29,2	37,9	29,8	30,3
Μακροπρόθεσμες υποχρεώσεις πληρωτέες την επόμενη χρήση	1,4	0,0	0,0	0,0	144,7
Βραχυπρόθεσμες δανειακές υποχρεώσεις	20,0	2,9	0,2	14,8	4,9
Μακροπρόθεσμες δανειακές υποχρεώσεις	143,7	143,9	144,2	144,4	0,0
Λοιπές μακροπρόθεσμες υποχρεώσεις	12,4	25,7	21,1	19,6	33,6
Σύνολο Ιδίων Κεφαλαίων	744,5	797,2	915,6	961,7	1.058,5
Σύνολο Ιδίων Κεφαλαίων και υποχρεώσεων	1.033,9	1.090,3	1.209,4	1.259,6	1.362,1
Καθαρές δανειακές υποχρεώσεις	(122,5)	(152,1)	(250,4)	(206,8)	(287,3)

Οικονομικά στοιχεία

Jumbo (€ εκατ) Ταμειακές Ροές					
	2014	2015	2016	2017	2018
Ταμειακές Ροές	121,4	120,7	134,9	145,5	169,6
Μεταβολές σε δεσμευμένες καταθέσεις	13,3	7,1	-	-	-
Μεταβολές στο κεφάλαιο κίνησης	(12,6)	1,1	(23,1)	(41,6)	(5,1)
Ταμειακές Ροές από λειτουργικές δραστηριότητες	122,1	128,9	111,7	103,9	164,5
Επενδύσεις	(21,5)	(53,2)	(27,1)	(22,3)	(34,5)
Ταμειακές Ροές μετά από λειτουργικές και επενδυτικές δραστηριότητες	100,7	75,7	84,6	81,5	130,0
Έκδοση κοινών μετοχών	-	-	-	-	-
Δάνεια	16,9	(18,5)	(2,7)	14,6	(9,9)
Μερίσματα πληρωθέντα /Επιστροφή κεφαλαίου	-	(45,8)	-	(124,5)	(48,0)
Καθαρή αύξηση (μείωση) στα ταμειακά διαθέσιμα	117,6	11,4	81,9	(28,3)	72,1