

JUMBO

Οκτώβριος 2013



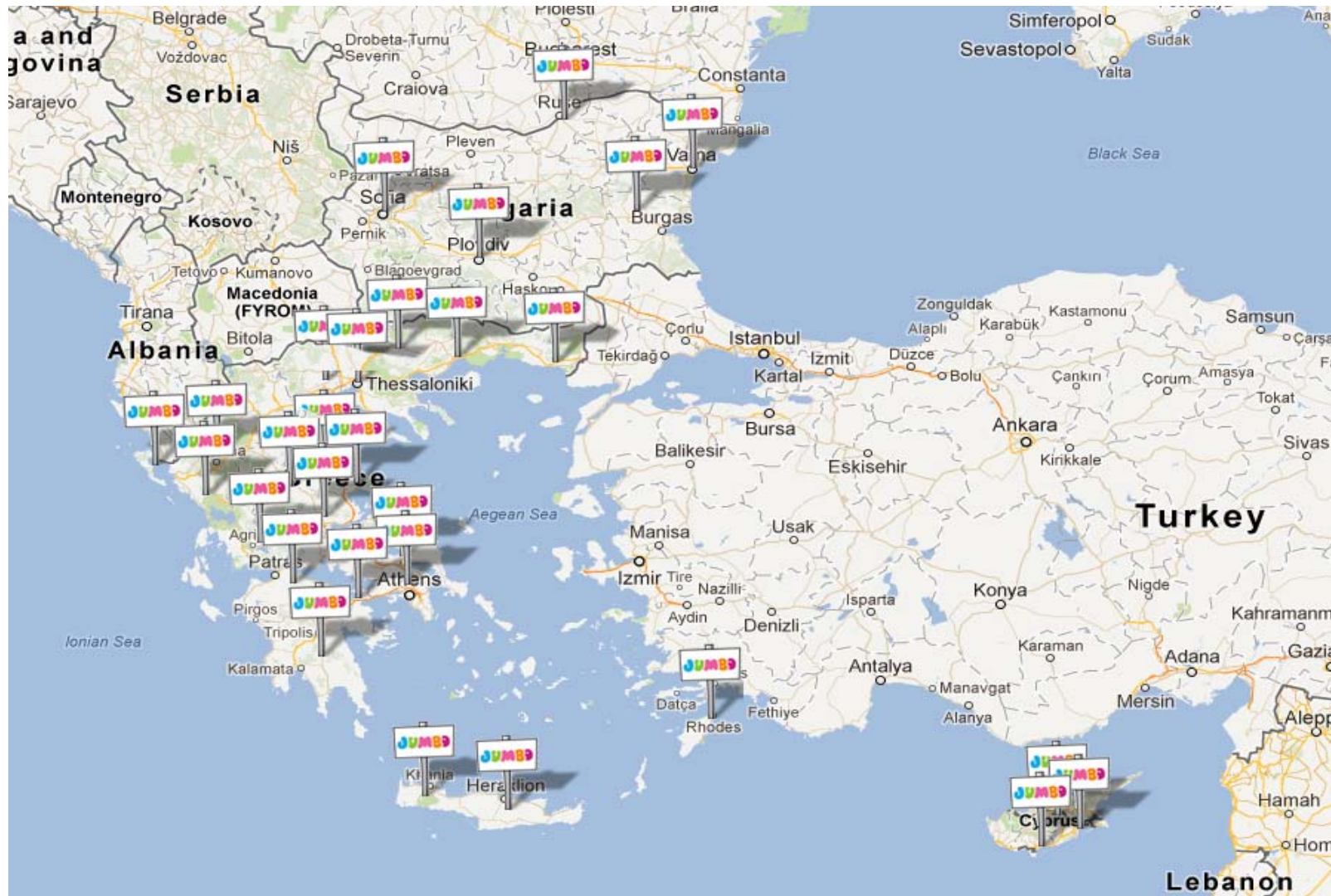


Προφίλ της εταιρείας

- ❖ **Ηγετική θέση στο λιανικό εμπόριο παιχνιδιών, ειδών bebe και βιβλιοχαρτοπωλείου στην Ελλάδα**
- ❖ **“Jumbo” ισχυρό όνομα/ αξιοπιστία**
Διαφήμιση 2% των πωλήσεων
- ❖ **Παρουσία σε τρεις χώρες (Ελλάδα, Κύπρο και Βουλγαρία). Συμβάσεις franchise για καταστήματα Jumbo σε FYROM και Αλβανία**
- ❖ **Μέσος όρος εργαζομένων 3.807**
- ❖ **Πλήρης μηχανογραφική οργάνωση και τυποποίηση της λειτουργίας των καταστημάτων**
- ❖ **Τους μεγαλύτερους στεγασμένους αποθηκευτικούς χώρους στα Βαλκάνια (περίπου 250.000τ.μ.), με αποτέλεσμα την καλύτερη διαχείριση των αποθεμάτων. Το δίκτυο των καταστημάτων και των αποθηκών είναι συνδεδεμένο On Line/ Real Time**
- ❖ **Τεράστια ποικιλία προϊόντων σε πολύ χαμηλές τιμές. 25.000 ενεργοί κωδικοί μέση τιμή προϊόντος € 4,99**



Δίκτυο Καταστημάτων





Δίκτυο Καταστημάτων

❖ Hyper καταστήματα με χώρους Parking

Μέσος όρος επιφάνειας καταστημάτων περίπου 8.600 m²,

❖ 63 καταστήματα σε Ελλάδα, Κύπρο και Βουλγαρία

25 στην Αττική

27 στην υπόλοιπη Ελλάδα

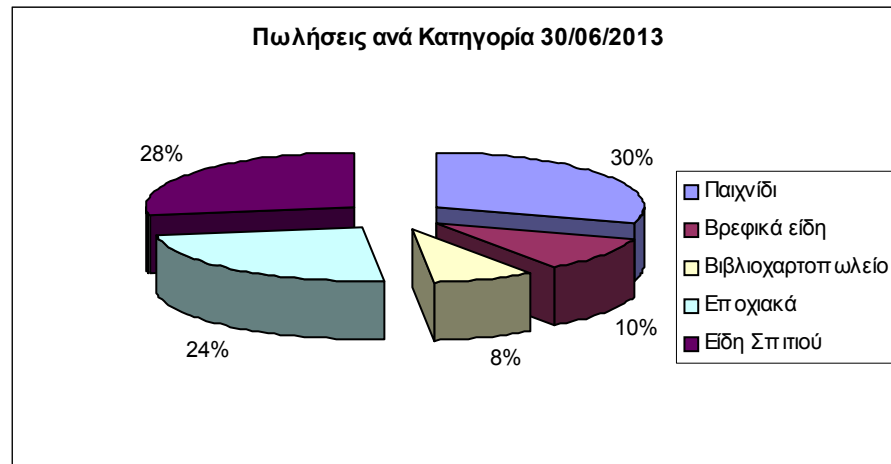
3 στην Κύπρο

8 στη Βουλγαρία

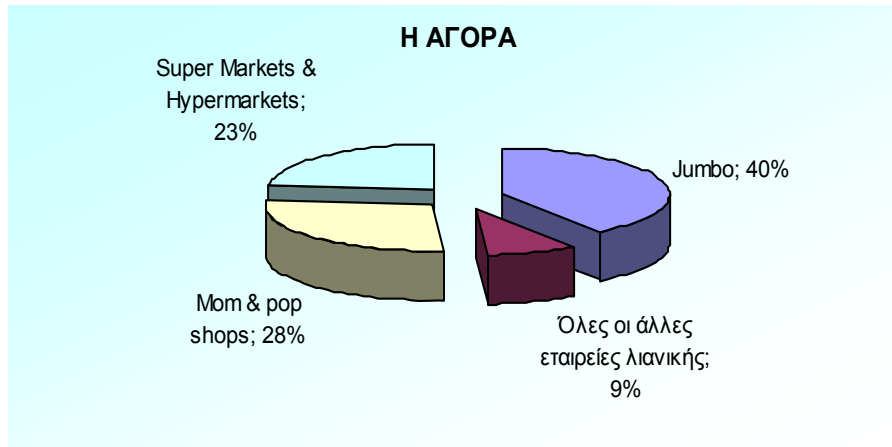
❖ Στόχος η διεύρυνση του δικτύου σε 59- 60 καταστήματα σε Ελλάδα και Κύπρο

❖ Δημιουργία δικτύου 12-18 καταστημάτων στην Ρουμανία

❖ Συμβάσεις franchise για άνοιγμα καταστημάτων Jumbo SA: 2 στη FYROM και 2 στην Αλβανία.



- ❖ **5 Κύριες Κατηγορίες**
48% Παιχνίδια, Βρεφικά είδη και είδη βιβλιοχαρτοπωλείου και 52% εποχιακά, είδη σπιτιού και προϊόντα αυθόρμητης αγοράς
- ❖ **45/55 Επώνυμα / Ιδιωτικής Ετικέτας**
- ❖ **Πάνω από το 70% των εισαγωγών προέρχονται από την Ασία**

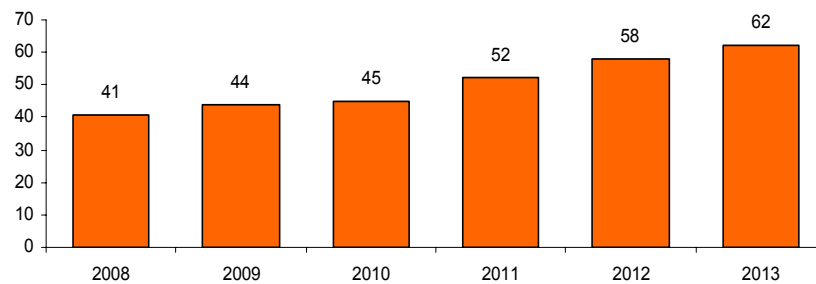


- ❖ **Δημογραφικό:** Ο ρυθμός γεννήσεων βαίνει μειούμενος τα τελευταία χρόνια
- ❖ **Σήμερα τα παιδιά από μικρή ηλικία έχουν πρόσβαση σε video και computer games καθώς και σε άλλα προϊόντα όπως τα κινητά τηλέφωνα**
- ❖ **Έντονη Εποχικότητα: 28% Χριστούγεννα**
 10% Πάσχα
 10% Έναρξη Σχολείων
- ❖ **Δύσκολη η είσοδος ανταγωνιστή καθώς:**
 Απαιτείται γνώση των αναγκών της αγοράς
 Υποδομές

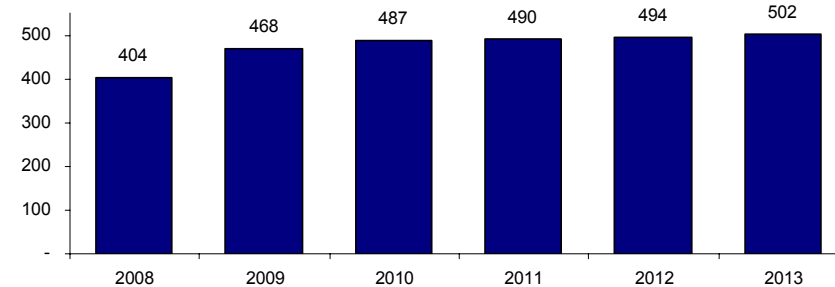


Πορεία Μεγεθών

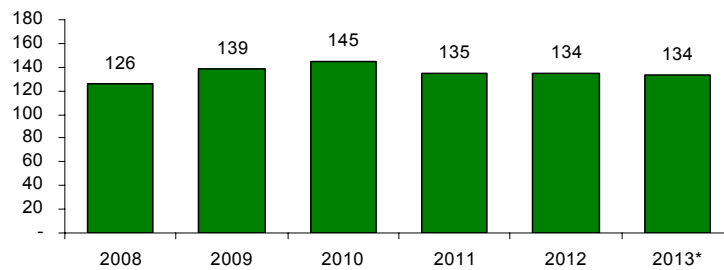
Αριθμός Καταστημάτων '08-'13



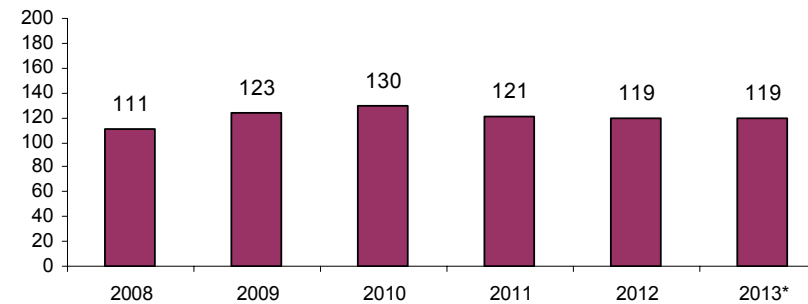
Πωλήσεις '08-'13 σε €εκ



ΕΒΙΤΔΑ '08-'13 σε €εκ



Κέρδη πριν από φόρους '08-'13 σε €εκ



***2013 δεν περιλαμβάνεται η ζημία EUR 23,58 εκατ. που αφορά την απομείωση τραπεζικών καταθέσεων της θυγατρικής εταιρίας στην Τράπεζα Κύπρου**



Σημαντικά Γεγονότα

- ❖ Κατά την οικονομική χρήση 2012/2013 οι πωλήσεις του Ομίλου ανήλθαν σε EUR 502,2 εκατ. αυξημένα κατά 1,60% και τα κέρδη σε EUR 73,96 εκατ. μειωμένα κατά 23,99%
- ❖ Ο Όμιλος πρόσθεσε 4 νέα καταστήματα, 3 στην Ελλάδα και 1 στην Βουλγαρία ενώ λειτούργησε και το ηλεκτρονικό κατάστημα e-jumbo
- ❖ Το μικτό περιθώριο κέρδους σημείωσε μικρή μείωση και διαμορφώθηκε στο 52,33% λόγω χαμηλού μεταφορικού κόστους και καλύτερης από την αναμενόμενη ισοτιμίας.
- ❖ Το EBITDA ανήλθε σε €110,39εκατ επηρεαζόμενο από τη ζημία της τάξης των 23,58 εκατ. Ευρώ περίπου που αφορά την απομείωση τραπεζικών καταθέσεων της θυγατρικής εταιρίας στην Τράπεζα Κύπρου.
- ❖ Η διοίκηση της εταιρείας θα προτείνει στην Γενική Συνέλευση που θα πραγματοποιηθεί στις 6.11.2013 τη μη διανομή μερίσματος για τη χρήση που έληξε τον Ιούνιο του 2013 καθώς πρόθεσή της είναι η πλήρης αποπληρωμή του ομολογιακού δανείου ύψους 145 εκατ. Ευρώ που λήγει τον Μάιο του 2014.
- ❖ Κατά το πρώτο τρίμηνο της τρέχουσας οικονομικής χρήσης οι πωλήσεις σημείωσαν αύξηση +5,82%.



Στόχοι



- ❖ **Ελλάδα:** Λειτουργία ενός ακόμα καταστήματος μέχρι τον Ιούνιο του 2014
- ❖ **Βουλγαρία:** Περαιτέρω ενίσχυση της επωνυμίας στην τοπική αγορά
- ❖ **Κύπρος:** Λειτουργία ενός ακόμα καταστήματος μέχρι τον Δεκέμβριο του 2013
- ❖ **Ρουμανία:** Λειτουργία δύο καταστημάτων τον Οκτώβριο και Νοέμβριο του 2013
- ❖ Για τη χρήση 2013/2014 εκτιμάται αύξηση των πωλήσεων μεταξύ 2%-4% ενώ τα καθαρά κέρδη εκτιμάται ότι θα κυμανθούν στα 75 εκατ. Ευρώ
- ❖ **Capex:** € 35-40 εκατ



Πληροφορίες για την μετοχή



Μετοχολόγιο: 30/06/2013



Πληροφορίες για τη μετοχή

Κωδικός για το Reuters	BABr.AT	Υψηλό Έτους	9,30
Κωδικός Bloomberg	BABY GA	Χαμηλό Έτους	4,39
Κεφαλαιοποίηση (€εκ)	1.202,5	Απόδοση από την αρχή	54,9%
Τιμή Μετοχής (3 Οκτ., 2013)	9,25	Μέσος ημερήσιος όγκος	149.949



Αποτελέσματα 2012/2013

Jumbo (€ εκατ) Κατάσταση Αποτελεσμάτων				
	2012		2013	
Κύκλος Εργασιών	494,3	0,88%	502,2	1,60%
Κόστος Πωληθέντων	(231,3)		(239,4)	
Μικτό Κέρδος	263,0	0,88%	262,8	-0,09%
% Περιθώριο κέρδους	53,2%		52,3%	
Άλλα έσοδα/ (έξοδα) εκμετάλλευσης	1,0		(24,4)	
Έξοδα διοίκησης και διάθεσης	(129,6)	3,90%	(127,9)	-1,33%
EBITDA	134,4	-0,54%	110,5	-17,82%
% Περιθώριο κέρδους	27,2%		22,0%	
Αποσβέσεις	(17,4)		(18,9)	
Λειτουργικά κέρδη	117,0	-2,36%	91,6	-21,72%
% Περιθώριο κέρδους	23,7%		18,2%	
Χρηματοοικονομικά έσοδα/έξοδα	2,4		4,1	
Προ φόρων κέρδη	119,5	-1,50%	95,7	-19,89%
Φόροι	(22,2)		(21,7)	
Καθαρά Κέρδη	97,3	2,85%	74,0	-23,99%
% Περιθώριο κέρδους	19,7%		14,7%	

Ισολογισμός (€ εκατ)		
	2012	2013
Ταμειακά διαθέσιμα	184,6	170,0
Πελάτες και λοιπές απαιτήσεις	18,6	23,7
Αποθέματα	180,5	176,0
Λοιπές απαιτήσεις	24,0	20,4
Λοιπά κυκλοφοριακά στοιχεία του ενεργητικού	4,6	6,4
Αξίογραφα για εμπορικούς σκοπούς	0,0	10,0
Βραχυπρόθεσμες δεσμευμένες καταθέσεις	0,0	14,3
Ενσώματες ακινητοποιήσεις	415,2	430,9
Άλλες μακροπρόθεσμες απαιτήσεις	22,2	22,9
Επενδύσεις σε ακίνητα	6,9	6,9
Χρηματοοικονομικά στοιχεία διαθέσιμα προς πώληση	0,0	5,3
Μακροπρόθεσμες δεσμευμένες τραπεζικές καταθέσεις	0,0	7,1
Σύνολο Ενεργητικού	856,7	894,0
Προμηθευτές και λοιπές υποχρεώσεις	56,0	52,4
Τρέχουσες φορολογικές υποχρεώσεις	21,8	21,7
Λοιπές βραχυπρόθεσμες υποχρεώσεις	21,7	19,9
Μακροπρόθεσμες υποχρεώσεις πληρωτέες την επόμενη χρήση	1,9	148,0
Μακροπρόθεσμες δανειακές υποχρεώσεις	152,0	1,4
Λοιπές μακροπρόθεσμες υποχρεώσεις	10,3	11,5
Σύνολο Ιδίων Κεφαλαίων	592,9	639,1
Σύνολο Ιδίων Κεφαλαίων και υποχρέωση	856,7	894,0
Καθαρές δανειακές υποχρεώσεις	-30,7	-20,7

Ταμειακές Ροές (€εκ)		
	2012	2013
Ταμειακές Ροές	98,1	87,4
Δεσμευμένες καταθέσεις	0,0	-21,4
Μεταβολές στο κεφάλαιο κίνησης	-2,2	-6,2
Ταμειακές Ροές από λειτουργικές δραστηρ	95,9	59,8
Επενδύσεις	-39,9	-43,8

Ταμειακές Ροές μετά από λειτουργικές και επενδυτικές δραστηριότητες		
Έκδοση κοινών μετοχών	-0,2	0,2
Δάνεια	-2,0	-3,5
Μερίσματα πληρωθέντα /Επιστροφή κεφαλαίου	-27,3	-27,3
Καθαρή αύξηση (μείωση) στα ταμειακά δια	26,6	-14,6

Επικοινωνία

Βακάκης Απόστολος (CEO): +30 2104805200

Καραμητσώλη Αμαλία (IRO): +30 2104805267

e-mail: metohon@jumbo.gr

Web Site: www.jumbo.gr

Ευχαριστούμε