

ΑΝΩΝΥΜΗ ΕΜΠΟΡΙΚΗ ΕΤΑΙΡΙΑ

**ΕΤΗΣΙΟ ΔΕΛΤΙΟ & ΑΠΟΛΟΓΙΣΜΟΣ
ΕΤΑΙΡΙΚΗΣ ΧΡΗΣΗΣ 2006**

Το Ετήσιο Δελτίο έχει συνταχθεί με σκοπό την παροχή τακτικής και επαρκούς πληροφόρησης στο επενδυτικό κοινό, όπως αυτή καθορίζεται στο άρθρο 16 της από 14.11.2000 Απόφασης 5/204 του Δ.Σ. της Επιτροπής Κεφαλαιαγοράς όπως τροποποιήθηκε με την 7/372 απόφαση του Δ.Σ. της Επιτροπής Κεφαλαιαγοράς της 15.02.2006

Ημερομηνία Ετήσιου Δελτίου

Οκτώβριος 2006

ΠΕΡΙΕΧΟΜΕΝΑ

	Σελ.
1. ΠΛΗΡΟΦΟΡΙΕΣ ΓΙΑ ΤΗΝ «JUMBO».....	4
1.1 Εισαγωγή.....	4
1.2 Οργανόγραμμα.....	5
1.3 Διοίκηση.....	6
1.4 Μετοχική Σύνθεση.....	6
1.5 Ιστορικό και Ανάπτυξη της Εταιρείας και του Ομίλου.....	7
1.6 Επενδύσεις.....	11
1.6.1 Τρέχουσες επενδύσεις.....	11
1.6.1.1 Επενδύσεις σε ενσώματα πάγια περιουσιακά στοιχεία... ..	12
1.6.1.2 Επενδύσεις σε συνδεδεμένες εταιρείες... ..	12
1.6.2 Ασφαλιστικές Καλύψεις.....	12
1.7 Πληροφορίες για τις προοπτικές της Εταιρείας.....	13
2. ΕΠΙΣΚΟΠΗΣΗ ΤΗΣ ΕΠΙΧΕΙΡΗΜΑΤΙΚΗΣ ΔΡΑΣΤΗΡΙΟΤΗΤΑΣ ΤΗΣ ΕΤΑΙΡΕΙΑΣ ΚΑΙ ΤΟΥ ΟΜΙΛΟΥ.....	15
2.1 Κύριες Δραστηριότητες της Εταιρείας & του Ομίλου.....	15
2.2 Δίκτυο Πωλήσεων.....	16
2.3 Πελάτες.....	18
2.4 Προμηθευτές.....	18
2.5 Σημαντικές Συμβάσεις.....	18
2.5.1 Σύμβαση Χρηματοδοτικής Μισθώσης επί παγίων περιουσιακών στοιχείων της Εταιρείας.....	19
2.5.2 Σύμβαση Χρηματοδοτικής Μισθώσης Ελικοπτέρου... ..	19
2.5.3 Συμβάσεις Δανείων... ..	19
2.6 Δικαστικές και Διαιτητικές Διαδικασίες.....	21
3. ΕΚΘΕΣΗ ΔΙΑΧΕΙΡΙΣΗΣ ΤΟΥ ΔΙΟΙΚΗΤΙΚΟΥ ΣΥΜΒΟΥΛΙΟΥ ΓΙΑ ΤΙΣ ΕΤΗΣΙΕΣ ΚΑΙ ΕΝΟΠΟΙΗΜΕΝΕΣ ΟΙΚΟΝΟΜΙΚΕΣ ΚΑΤΑΣΤΑΣΕΙΣ ΓΙΑ ΤΗ ΧΡΗΣΗ ΑΠΟ 01.07.2005 ΕΩΣ 30.06.2006.....	22
4. ΕΚΘΕΣΗ ΕΛΕΓΧΟΥ ΟΡΚΩΤΟΥ ΕΛΕΓΚΤΗ ΛΟΓΙΣΤΗ.....	29
5. ΕΤΗΣΙΕΣ ΟΙΚΟΝΟΜΙΚΕΣ ΚΑΤΑΣΤΑΣΕΙΣ ΣΕ ΕΝΟΠΟΙΗΜΕΝΗ ΚΑΙ ΜΗ ΒΑΣΗ ΧΡΗΣΗΣ 2005/2006 ΣΥΜΦΩΝΑ ΜΕ ΤΑ Δ.Π.Χ.Π.....	30
5.1 Κατάσταση Λογαριασμού Αποτελεσμάτων.....	30
5.2 Ισολογισμοί.....	31
5.3 Κατάσταση Μεταβολών Ιδίων Κεφαλαίων.....	32
5.3.1 Ομίλου... ..	32
5.3.2 Εταιρείας... ..	33
5.4 Κατάσταση Ταμειακών Ροών.....	34
5.5 Σημειώσεις στις Ετήσιες Οικονομικές Καταστάσεις της 30 ^{ης} Ιουνίου 2006.....	35
Περιεχόμενα σημειώσεων στις Ετήσιες Οικονομικές Καταστάσεις	
1. Περιγραφή επιχείρησης.....	35

2.	Βάση προετοιμασίας και σύνταξης των οικονομικών καταστάσεων.....	36
2.1	Βάση προετοιμασίας των Οικονομικών Καταστάσεων	36
2.2	Καταστατικές οικονομικές καταστάσεις.....	37
2.3	Πρώτη εφαρμογή των Διεθνών Προτύπων Χρηματοοικονομικής Πληροφόρησης και των Διερμηνειών.	37
2.4	Νέα λογιστικά πρότυπα και ερμηνείες της ΔΕΕΧΠ.....	38
3.	Πληροφόρηση κατά τομέα	38
4.	Κύριες λογιστικές αρχές.....	39
4.1	Δομή του Ομίλου.....	39
4.2	Βάση ενοποίησης.....	40
4.3	Νόμισμα λειτουργίας, παρουσίασης και μετατροπή ξένων νομισμάτων.....	40
4.4	Ενσώματες ακινητοποιήσεις.....	41
4.5	Μειώσεις της αξίας περιουσιακών στοιχείων.....	41
4.6	Χρηματοοικονομικά μέσα.....	42
4.7	Αποθέματα.....	43
4.8	Εμπορικές απαιτήσεις.....	43
4.9	Ταμειακά διαθέσιμα και ισοδύναμα ταμειακών διαθεσίμων.....	43
4.10	Μετοχικό κεφάλαιο.....	43
4.11	Δανειακές υποχρεώσεις.....	43
4.12	Μετατρέψιμα ομολογιακά δάνεια.....	43
4.13	Φορολογία εισοδήματος & αναβαλλόμενοι φόροι.....	44
4.14	Παροχές προς το προσωπικό	45
4.15	Προβλέψεις και ενδεχόμενες υποχρεώσεις/απαιτήσεις.....	45
4.16	Μισθώσεις.....	46
4.17	Αναγνώριση εσόδων και εξόδων.....	46
4.18	Διανομή μερισμάτων.....	47
5.	Διαχείριση κινδύνων.....	47
5.1	Παράγοντες που σχετίζονται με το μακροοικονομικό περιβάλλον.....	47
5.2	Κίνδυνοι που σχετίζονται με τη δραστηριότητα της Εταιρείας.....	48
5.3	Κίνδυνοι που σχετίζονται με την τιμή της μετοχής.....	49
6.	Οικονομικές πληροφορίες κατά τομέα	49
6.1	Αποτελέσματα επιχειρηματικών τομέων την 30 ^η Ιουνίου 2006 και 2005.....	49
6.2	Κατανομή Ενεργητικού και Υποχρεώσεων ανά επιχειρηματικό τομέα 30 Ιουνίου 2006 και 2005.....	50
6.3	Πληροφοριακά στοιχεία πωλήσεων ανά γεωγραφικό τομέα 30 Ιουνίου 2006 και 2005....	50
6.4	Ανάλυση περιουσιακών στοιχείων ανά γεωγραφικό τομέα 30 Ιουνίου 2006 και 2005.....	51
7.	Κόστος πωληθέντων.....	51
8.	Έξοδα διάθεσης/ διοίκησης.....	52
9.	Λοιπά έσοδα και λοιπά έξοδα εκμετάλλευσης.....	52
10.	Χρηματοοικονομικά έσοδα / έξοδα.....	53
11.	Φόρος εισοδήματος.....	53
12.	Κέρδη ανά μετοχή.....	54
13.	Ενσώματες ακινητοποιήσεις.....	55
14.	Επενδύσεις σε ακίνητα (εκμισθώσεις ακινήτων)	59
15.	Επενδύσεις σε συνδεδεμένες επιχειρήσεις.....	60
16.	Λοιπές μακροπρόθεσμες απαιτήσεις.....	60
17.	Αποθέματα.....	60
18.	Πελάτες και λοιπές εμπορικές απαιτήσεις.....	60
19.	Λοιπές απαιτήσεις.....	61
20.	Λοιπά κυκλοφοριακά στοιχεία ενεργητικού.....	62
21.	Ταμειακά διαθέσιμα και ισοδύναμα.....	62
22.	Ίδια Κεφάλαια.....	62

22.1	Μετοχικό κεφάλαιο.....	62
22.2	Λοιπά αποθεματικά.....	64
23.	Υποχρεώσεις παροχών προσωπικού λόγω εξόδου από την υπηρεσία.....	65
24.	Δανειακές υποχρεώσεις.....	67
24.1	Μακροπρόθεσμα δάνεια.....	67
24.2	Χρηματοδοτικές μισθώσεις.....	68
24.3	Βραχυπρόθεσμες δανειακές υποχρεώσεις/Μακροπρόθεσμες υποχρεώσεις πληρωτέες την επόμενη χρήση.....	69
25.	Λοιπές μακροπρόθεσμες υποχρεώσεις.....	70
26.	Αναβαλλόμενες φορολογικές υποχρεώσεις.....	70
27.	Προβλέψεις.....	71
28.	Προμηθευτές και οι λοιπές υποχρεώσεις..	71
29.	Τρέχουσες φορολογικές υποχρεώσεις.....	72
30.	Λοιπές βραχυπρόθεσμες υποχρεώσεις.....	72
31.	Ταμειακές ροές από λειτουργικές δραστηριότητες.....	73
32.	Ανάλυση προσαρμογών μετάβασης και πρώτης εφαρμογής των ΔΠΧΠ.....	74
32.1	Επίδραση προσαρμογών μετάβασης στα ίδια κεφάλαια.....	74
32.2	Επίδραση προσαρμογών μετάβασης στα αποτελέσματα.....	75
33.	Δεσμεύσεις	79
34.	Ενδεχόμενες απαιτήσεις - υποχρεώσεις.....	79
35.	Συναλλαγές με συνδεδεμένα μέρη.....	79
36.	Πρόταση διανομής χρήσης 2005-2006.....	80
37.	Γεγονότα μετά την ημερομηνία του ισολογισμού.....	80
6.	ΕΤΗΣΙΑ ΣΥΝΟΠΤΙΚΑ ΟΙΚΟΝΟΜΙΚΑ ΣΤΟΙΧΕΙΑ ΚΑΙ ΠΛΗΡΟΦΟΡΙΕΣ ΧΡΗΣΕΩΣ 2005/2006 ΣΕ ΑΤΟΜΙΚΗ ΚΑΙ ΕΝΟΠΟΙΗΜΕΝΗ ΒΑΣΗ.....	82
7.	ΕΝΔΙΑΜΕΣΑ ΣΥΝΟΠΤΙΚΑ ΟΙΚΟΝΟΜΙΚΑ ΣΤΟΙΧΕΙΑ ΚΑΙ ΠΛΗΡΟΦΟΡΙΕΣ ΧΡΗΣΕΩΣ 2005/2006 ΣΕ ΑΤΟΜΙΚΗ ΚΑΙ ΕΝΟΠΟΙΗΜΕΝΗ ΒΑΣΗ.....	85
8.	ΕΚΘΕΣΗ ΣΥΝΑΛΛΑΓΩΝ ΤΗΣ «JUMBO Α.Ε.Ε.» ΜΕ ΤΙΣ ΣΥΝΔΕΔΕΜΕΝΕΣ ΜΕ ΑΥΤΗΝ ΕΤΑΙΡΕΙΕΣ ΚΑΤΑ ΤΗΝ ΠΕΡΙΟΔΟ 01.07.2005 ΕΩΣ 30.06.2006, ΣΥΜΦΩΝΑ ΜΕ ΤΟ ΑΡΘΡΟ 2 ΠΑΡ. 4 ΤΟΥ Ν. 3016/2002.....	94
9.	ΠΙΝΑΚΑΣ ΑΝΤΙΣΤΟΙΧΙΑΣ ΠΑΡΑΠΟΜΠΩΝ ΜΕ ΤΙΣ ΠΛΗΡΟΦΟΡΙΕΣ ΤΟΥ ΑΡΘΡΟΥ 10 ΤΟΥ Ν.3401/2005 - ΥΠΟΧΡΕΑ ΠΡΟΣΩΠΑ.....	95
9.1	Πίνακας αντιστοιχίας παραπομπών του άρθρου 10 του Ν.3401/2005.....	95
9.2	Υπόχρεα πρόσωπα.....	98
10.	ΗΛΕΚΤΡΟΝΙΚΗ ΔΙΕΥΘΥΝΣΗ ΑΝΑΡΤΗΣΗΣ ΟΙΚΟΝΟΜΙΚΩΝ ΚΑΤΑΣΤΑΣΕΩΝ.....	99

1. ΠΛΗΡΟΦΟΡΙΕΣ ΓΙΑ ΤΗΝ « JUMBO »

1.1 Εισαγωγή

Η Εταιρεία με την επωνυμία «JUMBO ΑΝΩΝΥΜΗ ΕΜΠΟΡΙΚΗ ΕΤΑΙΡΙΑ» είναι μια Ανώνυμη Εταιρεία, που ιδρύθηκε βάσει των νόμων της Ελληνικής Δημοκρατίας.

Αναφορές στην «ΕΤΑΙΡΕΙΑ» ή «JUMBO Α.Ε.Ε.» περιλαμβάνουν, εκτός αν τα περιεχόμενα υποδεικνύουν το αντίθετο, τον Όμιλο «JUMBO» και τις πλήρως ενοποιούμενες θυγατρικές του.

Ο διακριτικός τίτλος της Εταιρείας είναι «JUMBO», είναι κατοχυρωμένος τόσο στο καταστατικό της, όσο και στο τμήμα σημάτων του Υπουργείου Ανάπτυξης ως ομώνυμο σήμα προϊόντων και υπηρεσιών «JUMBO» με αριθμό 127218 με διάρκεια προστασίας κατόπιν παρατάσεως μέχρι 5/6/2015.

Η Εταιρεία ιδρύθηκε το έτος 1986 (ΦΕΚ 3234/26.11.1986) με αρχική διάρκεια τριάντα χρόνια (30). Με απόφαση της από 03.05.2006 Έκτακτης Γενικής Συνέλευσης των μετόχων, η οποία εγκρίθηκε με την αρ. Κ2-6817/09.05.2006 απόφαση του Υπουργείου Ανάπτυξης, η διάρκεια της Εταιρείας παρατάθηκε σε εβδομήντα χρόνια (70) από την καταχώρησή της στο Μητρώο Ανωνύμων Εταιρειών.

Η αρχική καταστατική έδρα της Εταιρείας ήταν στο δήμο Γλυφάδας, στην οδό Αγγέλου Μεταξά αριθμός 11. Με την ίδια ως άνω απόφαση της από 03.05.2006 Έκτακτης Γενικής Συνέλευσης των μετόχων, η οποία εγκρίθηκε με την αρ. Κ2-6817/09.05.2006 απόφαση του Υπουργείου Ανάπτυξης, η έδρα της Εταιρείας μεταφέρθηκε στο δήμο Μοσχάτου Αττικής και συγκεκριμένα στην οδό Κύπρου 9 και Υδρας Τ.Κ. 183 46, όπου στεγάζονται και τα κεντρικά γραφεία αυτής.

Η Εταιρεία είναι εγγεγραμμένη στο Μητρώο Ανωνύμων Εταιρειών του Υπουργείου Ανάπτυξης, Διεύθυνση Ανωνύμων Εταιρειών και Πίστεως, με Αρ. Μ.Α.Ε. 7650/06/Β/86/04.

Η δραστηριότητα της Εταιρείας διέπεται από τον Κ.Ν.2190/1920.

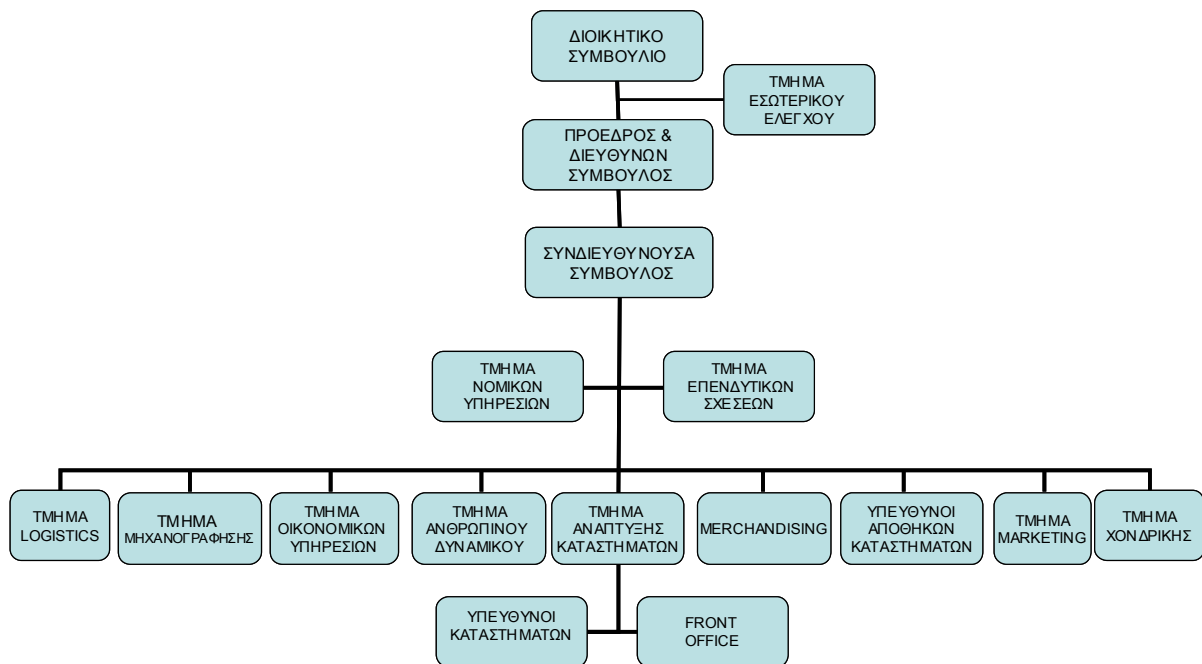
Η κύρια δραστηριότητα της Εταιρείας είναι η λιανική πώληση παιχνιδιών, βρεφικών ειδών, εποχιακών ειδών, ειδών διακόσμησης και ειδών βιβλιοχαρτοπωλείου και εμπίπτει σύμφωνα με το δελτίο ΣΤΑΚΟΔ 03 της Εθνικής Στατιστικής Υπηρεσίας της Ελλάδος (Ε.Σ.Υ.Ε.) στον κλάδο «Λοιπό λιανικό εμπόριο καινούργιων ειδών σε ειδικευμένα καταστήματα» μ.α.κ. (κατηγορία ΣΤΑΚΟΔ 525.9). Μικρό τμήμα των δραστηριοτήτων της αποτελεί και η χονδρική εμπορεία παιχνιδιών και συναφών ειδών σε τρίτους.

Η Εταιρεία από 19/7/1997 αποτελεί εισηγμένη εταιρεία στο Χρηματιστήριο Αθηνών. Από τον Απρίλιο του 2005 συμμετέχει στο δείκτη MID 40. Με βάση τις διατάξεις του νέου Κανονισμού του Χ.Α., η Εταιρεία πληροί το κριτήριο για να εισαχθεί στην κατηγορία «μεγάλης κεφαλαιοποίησης» και σύμφωνα με το άρθρο 339 αυτού, από 28/11/2005 (ημερομηνία έναρξης εφαρμογής του), οι μετοχές της Εταιρείας εντάσσονται στην κατηγορία αυτή. Επίσης, το Χ.Α., σε εφαρμογή της από 24/11/2005 απόφασης του Διοικητικού Συμβουλίου του, περί υιοθέτησης του μοντέλου κλαδικής κατάταξης FTSE Dow Jones Industry Classification Benchmark (ICB), από 2/1/2006 κατέταξε την Εταιρεία στον κλάδο Οικονομικής Δραστηριότητας Παιχνίδια (Toys), ο οποίος περιλαμβάνει μόνο την εταιρεία «JUMBO».

Μέσα στα 20 χρόνια λειτουργίας της, η Εταιρεία εξελίχθηκε σε μία από τις μεγαλύτερες επιχειρήσεις λιανικής πώλησης. Σήμερα ο Όμιλος διαθέτει 39 καταστήματα στην ελληνική επικράτεια και 3 στην Κύπρο.

Κατά την 30η Ιουνίου 2006 ο Όμιλος απασχολούσε 1.665 άτομα, εκ των οποίων 1.599 μόνιμο προσωπικό και 66 έκτακτο προσωπικό, ο δε μέσος όρος του προσωπικού για την περίοδο του 12μήνου 2006 κυμάνθηκε στα 1.933 άτομα (1.618 μόνιμο προσωπικό και 315 άτομα έκτακτο προσωπικό).

1.2 Οργανόγραμμα



1.3 Διοίκηση

Το σημερινό Διοικητικό Συμβούλιο της Εταιρείας εξελέγη από την Ετήσια Τακτική Γενική Συνέλευση της 7ης Δεκεμβρίου 2005 και η θητεία του ορίστηκε διετής λήγουσα στις 7/12/2007. Η σύνθεση του Διοικητικού Συμβουλίου της Εταιρείας είναι η ακόλουθη:

Διοικητικό Συμβούλιο

Όνοματεπώνυμο	Θέση στο Διοικητικό Συμβούλιο	Ιδιότητα
A. Τέσσερα (4) Εκτελεστικά Μέλη		
Ευάγγελος-Απόστολος Βακάκης του Γεωργίου	Πρόεδρος & Διευθύνων Σύμβουλος Εκτελεστικό Μέλος	Επιχειρηματίας
Ιωάννης Οικονόμου του Χρήστου	Αντιπρόεδρος Εκτελεστικό Μέλος	Δικηγόρος
Ευάγγελος Παπαευαγγέλου του Δημητρίου	Αναπληρωτής-Αντιπρόεδρος Εκτελεστικό Μέλος	Επιχειρηματίας
Καλλιόπη Βερναδάκη του Εμμανουήλ	Εντεταλμένη Σύμβουλος Εκτελεστικό Μέλος	Ιδιωτική Υπάλληλος
B. Τρία (3) Μη Εκτελεστικά Μέλη από τα οποία τα δύο (2) Ανεξάρτητα		
Κάβουρα Παρασκευή του Γεωργίου	Μέλος Μη Εκτελεστικό	Δικηγόρος
Κατσαρός Γεώργιος του Σπυρίδωνα	Ανεξάρτητο Μέλος Μη Εκτελεστικό	Οικονομολόγος
Σκαλαίος Δημήτριος του Ηλία	Ανεξάρτητο Μέλος Μη Εκτελεστικό	Ιδιωτ.Υπάλληλος

Σύμφωνα με την από 7/12/2005 απόφαση του Διοικητικού Συμβουλίου η Εταιρεία εκπροσωπείται και δεσμεύεται σε όλες τις σχέσεις και συναλλαγές της ως και για όλα ανεξαρτήτως τα ζητήματα, τα οποία υπάγονται στην αρμοδιότητα του Διοικητικού Συμβουλίου, σύμφωνα με τις διατάξεις των άρθρων 16 και 17 του καταστατικού αυτού και του Νόμου, με μόνη την υπογραφή των κάτω από την εταιρική επωνυμία ενός (1) εκ των εξής δύο (2) προσώπων:

- Του Ευάγγελου-Αποστόλου Βακάκη, Προέδρου & Διευθύνοντος Συμβούλου
- Της Καλλιόπης Βερναδάκη, Μέλους Δ.Σ & Εντεταλμένης Συμβούλου

Επιπλέον, ειδική εξουσία εκπροσώπησης της Εταιρείας έχει χορηγηθεί, κατά τα λεπτομερώς οριζόμενα στην από 7/12/2005 ίδια απόφαση του Δ.Σ της Εταιρείας, σε μέλη του Διοικητικού Συμβουλίου της Εταιρείας και σε υπαλλήλους αυτής (ΦΕΚ/ΤΑΕ & ΕΠΕ 13282/30.12.2005).

1.4 Μετοχική Σύνθεση

Η μετοχική σύνθεση της Εταιρείας σύμφωνα με το μετοχολόγιο της 30.06.2006, ήταν η ακόλουθη:

Μέτοχοι	Αρ. Μετοχών	Ποσοστό	Δικ/τα ψήφου	Ποσοστό
TANOSIPIAN AEEE	17.386.738	28,68 %	-*	-*
FIDELITY SMALL CAP STOCK FUND	4.272.853	7,04 %	4.272.853	7,04 %
G22-HG22 SMALLCAP WORLD FUND INC.	3.939.956	6,50 %	3.939.956	6,50 %
Παπαευαγγέλου Ευάγγελος του Δημητρίου	1.893.439	3,12 %	1.893.439	3,12 %
BANQUE GENERALE DU Luxembourg SUB A/C OPCVM	1.645.151	2,71 %	1.645.151	2,71 %
ΑΚ ΔΗΛΟΣ ΜΠΛΟΥ ΤΣΙΠΣ ΕΠΙΛΕΓΜΕΝΩΝ ΑΞΙΩΝ	1.590.762	2,62 %	1.590.762	2,62 %
FIDELITY LOW-PRICED STOCK FUND	1.320.120	2,18 %	1.320.120	2,18 %
Βακάκης Ευάγγελος - Απόστολος	263.574	0,43%	17.650.312	29,12%
ΛΟΙΠΟΙ ΜΕΤΟΧΟΙ	28.304.765	46,72%	28.304.765	46,72%
Σύνολο	60.617.358	100,00 %	60.617.358	100,00%

Όπως δεικνύεται από τον ανωτέρω πίνακα, οι μετοχές της Εταιρείας παρουσιάζουν μεγάλη διασπορά. Από τα ανωτέρω στοιχεία προκύπτει ότι ουδείς από τους λοιπούς μετόχους κατέχει ποσοστό μεγαλύτερο από 3%.

Για τις εταιρείες που συμμετέχουν στο μετοχικό κεφάλαιο της Εταιρείας αναφέρονται τα εξής:

- (*) Η ΤΑΝΟΣΙΡΙΑΝ ΑΝΩΝΥΜΗ ΕΜΠΟΡΙΚΗ ΚΑΙ ΕΠΕΝΔΥΤΙΚΗ ΕΤΑΙΡΕΙΑ είναι ελληνική Ανώνυμη εταιρεία και δεν έχει άλλη συναφή επιχειρηματική δραστηριότητα, πλην της συμμετοχής της στο μετοχικό κεφάλαιο της Εταιρείας.

Επισημαίνεται όμως ότι: Όπως έχει γνωστοποιηθεί στις αρμόδιες αρχές από το παρελθόν, ο κύριος μέτοχος της εταιρείας «ΤΑΝΟΣΙΡΙΑΝ Α.Ε.Ε.Ε.», με ποσοστό συμμετοχής 99,994% στο μετοχικό κεφάλαιο αυτής, είναι η αλλοδαπή εταιρεία «ΤΑΝΟCΕΡΙΑΝ ΜΑΡΙΤΙΜΕ S.A.», η οποία είναι συμφερόντων του κ. Ευάγγελου-Απόστολου Βακάκη. Κατά συνέπεια η «ΤΑΝΟΣΙΡΙΑΝ ΑΝΩΝΥΜΗ ΕΜΠΟΡΙΚΗ ΚΑΙ ΕΠΕΝΔΥΤΙΚΗ ΕΤΑΙΡΕΙΑ», θεωρείται ελεγχόμενη επιχείρηση από τον κ. Βακάκη και τα δικαιώματα ψήφου αυτής εξομοιώνονται προς τα δικαιώματα του Ευάγγελου-Απόστολου Βακάκη.

Οι υπόλοιπες εταιρείες που αναφέρονται στον ανωτέρω πίνακα είναι εταιρείες Αμοιβαίων Κεφαλαίων.

1.5 Ιστορικό και Ανάπτυξη της Εταιρείας και του Ομίλου

Μέσα στα 20 χρόνια λειτουργίας της, η Εταιρεία εξελίχθηκε σε μία από τις μεγαλύτερες επιχειρήσεις λιανικής πώλησης. Σήμερα ο Όμιλος διαθέτει 39 καταστήματα στην ελληνική επικράτεια και 3 στην Κύπρο.

Οι κυριότεροι σταθμοί στην εξέλιξη της Εταιρείας ανά οικονομικές χρήσεις, είναι οι εξής :

1986/1988	<p>✓ Ίδρυση της Εταιρείας με αντικείμενο την πώληση παιχνιδιών (11/86).</p> <p>* Το πρώτο (μισθωμένο) κατάστημα στην Γλυφάδα.</p>
1988/1992	<p>* Τρία (3) μισθωμένα καταστήματα, στο Ψυχικό, στο Χολαργό και στον Πειραιά.</p>
1994/1995	<p>* Εξαγορά πλειοψηφίας των μετοχών της Εταιρείας από τον κ. Βακάκη και απορρόφηση από την Εταιρεία τριών συναφών εταιρειών (Μαμούθ Α.Ε., Πάνθηρ Α.Ε.Ε.Ε., Πρίμο Α.Ε.Β.Ε.), με ενσωμάτωση στο δίκτυο λιανικής τριών καταστημάτων. Ενσωμάτωση της χονδρικής (Πρίμο Α.Ε.Β.Ε.) (9/94).</p> <p>* Τρία (3) μισθωμένα καταστήματα, το πέμπτο στον Ταύρο, το έκτο στην Ν.Ερυθραία και το έβδομο στο Παγκράτι.</p>
1995/1996	<p>* Η πρώτη κεντρική αποθήκη 8.000 τ.μ. στη Νίκαια και το όγδοο (μισθωμένο) κατάστημα στη Νίκαια.</p>
1996/1997	<p>✓ Εισαγωγή στην Παράλληλη Αγορά του Χ.Α.Α. (688,5 εκατ. δρχ.) (6/97).</p> <p>* Επέκταση του δικτύου καταστημάτων με ένα ιδιόκτητο στη Βάρη και ένα μισθωμένο στην Πυλαία Θεσσαλονίκης</p>
1997/1998	<p>* Δύο νέα μισθωμένα καταστήματα, το ενδέκατο στην Πάτρα, το δωδέκατο στον Σείριο και η δεύτερη (μισθωμένη) αποθήκη στα Οινόφυτα επιφανείας 13.500 τ.μ.</p>
1998/1999	<p>* Δύο (2) ακόμα καταστήματα, το δέκατο τρίτο (μισθωμένο) στον Κολωνό και το δέκατο τέταρτο (ιδιόκτητο) στο Ηράκλειο Κρήτης.</p> <p>* Ολοκλήρωση της αύξησης του Μετοχ. Κεφ. της Εταιρείας με έκδοση 1.200.000 νέων κοινών ανωνύμων μετοχών. Έσοδα έκδοσης (δρχ. 1,2 δις) (10/98).</p> <p>* Εξαγορά ομοειδούς κυπριακής επιχείρησης με την επωνυμία «Jumbo Trading Ltd» πρώην «Jumbo Investments Ltd» (10/98).</p> <p>* Σύναψη κοινοπρακτικού δανείου σε EURO μέσω της τράπεζας Societe Generale Λονδίνου και άλλων τραπεζών, (δρχ. 5 δις) (2/99).</p> <p>* Δωρεάν μετοχές 2/10 με κεφαλαιοποίηση αποθεματικών και έκδοση 1.440.000 νέων μετοχών (4/99).</p>

	<ul style="list-style-type: none"> * Αγορά οικοπέδου και κτισμάτων στο Ηράκλειο Κρήτης, αγορά του μισθωμένου καταστήματος στο Παγκράτι 2.832 τ.μ. και αγορά εκτάσεως 35 στρεμμάτων με 18.000 τ.μ. κτίσματα στη Ν. Ευκαρπία Θεσσαλονίκης.
1999/2000	<ul style="list-style-type: none"> * Η τρίτη μισθωμένη αποθήκη στα Καμίνια Πειραιά 14.259 τ.μ. και τρία (3) μισθωμένα καταστήματα, το δέκατο πέμπτο στην Καλαμάτα, το δέκατο έκτο στην Παιανία και το δέκατο έβδομο στα Καμίνια Πειραιά. * Αγορά ποσοστού 22% οικοπέδου 13.000 τ.μ. στο Λιμάνι Θεσσαλονίκης, από κοινού με την εταιρεία ΕΡΜΗΣ Α.Ε. ποσοστό 28% και την εταιρεία ΓΕΚΑ Α.Ε. ποσοστό 50%. * Ονομαστικοποίηση μετοχών. * Split 1/1 με έκδοση 8.640.000 νέων μετοχών. * Ολοκλήρωση Αύξησης Μετοχικού Κεφαλαίου 2/10 μετοχές προς 1.500 δρχ. η μία με έκδοση 3.456.000 νέων ονομαστικών μετοχών. Έσοδα έκδοσης (5,2 δις. δρχ.) * Αλλαγή επωνυμίας της Εταιρείας από «Μπέμπυ Λαντ Παιχνίδια Α.Ε.» σε «JUMBO Ανώνυμη Εμπορική Εταιρεία» και διακριτικό τίτλο «Jumbo». * Αύξηση Μ.Κ. με κεφαλαιοποίηση αποθεματικών α) αύξηση της ονομαστικής αξίας της μετοχής από δρχ.100 σε δρχ. 200 και β) έκδοση 20.736.000 νέων δωρεάν μετοχών σε αναλογία 1/1.
2000/2001	<ul style="list-style-type: none"> * Καταστροφική πυρκαγιά από άγνωστη αιτία στις αποθήκες και στα κεντρικά γραφεία διοίκησης της Εταιρείας στο Αιγάλεω Αττικής επί της Λεωφ. Θηβών, αρ. 255. Πλήρης ασφαλιστική κάλυψη της Εταιρείας. * Προσωρινή στέγαση, των κεντρικών γραφείων διοίκησης: α) στην Κηφισίας αρ. 90 (07-11/2000) β) στην Άνοιξη Αττικής (11-07 2001). * Αγορά ακινήτου 5.288 τ.μ. στην Άνοιξη Αττικής, αγορά οικοπέδου 76.353 τ.μ. και επ' αυτού ακινήτων 23.300 τ.μ. για χρήση ιδιόκτητων αποθηκευτικών χώρων στον Αυλώνα Αττικής, αγορά έκτασης επιφανείας 108.000 τ.μ. περίπου, στα Οινόφυτα Βοιωτίας για ανέγερση των κεντρικών αποθηκευτικών χώρων της Εταιρείας. * Δύο (2) νέα καταστήματα, το δέκατο όγδοο (μισθωμένο) στα Βριλήσσια Αττικής και το δέκατο ένατο(ιδιόκτητο) στη Ν. Ευκαρπία Θεσ/νίκης. * Έκδοση Μετατρέψιμου Ομολογιακού Δανείου (Μ.Ο.Δ.), τετραετούς διάρκειας, με δικαίωμα προτίμησης υπέρ παλαιών μετοχών. Εκδόθηκαν 2.764.800 ομολογίες, ονομαστικής αξίας δρχ.1.450 και τιμή διάθεσης δρχ.1.450 δρχ. 4.008.960.000. Ανάδοχος Τράπεζα Societe Generale (10/00). * Σύνταξη εσωτερικού κανονισμού λειτουργίας της Εταιρείας (1/01).
2001/2002	<ul style="list-style-type: none"> * Στέγαση των κεντρικών γραφείων διοίκησης και λοιπών υπηρεσιών στο διατηρητέο ακίνητο στο Μοσχάτο Αττικής, 2.030 τ.μ. * Διεύρυνση του δικτύου πώλησης με τη λειτουργία τεσσάρων υπερκαταστημάτων, τού εικοστού (ιδιόκτητου) στην Άνοιξη Αττικής, του εικοστού πρώτου (ιδιόκτητου) στο Λιμάνι Θεσ/νίκης, του εικοστού δεύτερου (μισθωμένου) στο Αγρίνιο και του εικοστού τρίτου στη Λάρισα. * Λειτουργία των κεντρικών αποθηκών στεγασμένης επιφάνειας 36.000 τ.μ. περίπου και κατασκευή συμπληρωματικού αποθηκευτικού χώρου 9.000 τ.μ. περίπου, στα Οινόφυτα Βοιωτίας. * Αγορά (8) νέων οριζ. ιδιοκτησιών 654 τ.μ. στο Λιμάνι Θεσσαλονίκης, αγορά αγροτεμαχίου, στη Γιάννουλη Λάρισας, 10.500 τ.μ., αγορά οικοπέδου 29.540 τ.μ και κτισμάτων 6.670 τ.μ. στη Ρόδο, αγορά στα Ιωάννινα δύο (2) οριζόντιων ιδιοκτησιών 4.200 τ.μ. επί οικοπέδου 12.500 τ.μ. και αγορά οικοπέδων 24.692 τ.μ., στο Αμυγδαλέωνα Καβάλας για ανέγερση κτιριακών εγκ/σεων 7.200 τ.μ * Σύναψη σύμβασης συνεργασίας με την εταιρεία «Sprider AE» και εκμίσθωσης χώρων ιδιοκτησίας της Εταιρείας στη Ν. Ευκαρπία. * Αύξηση του Μ.Κ. κατά € 12.153.760 και μετατροπή αυτού σε ευρώ, με αύξηση της Ο.Α. των μετοχών από € 0,58694 σε € 0,80. Το συνολικό Μ.Κ. ανήλθε σε ποσό €36.495.360 διαιρούμενο σε 45.619.200 μετοχές ονομαστικής αξίας € 0,80 έκαστη. * Κατακυρώθηκε στην Εταιρεία, μετά από διαγωνισμό ως πλειοδότηρια, το δικαίωμα

	<p>αποκλειστικής παραγωγής και εμπορίας της μασκότ κατηγορίας «παιχνίδι» για τους Ολυμπιακούς Αγώνες της Αθήνας 2004.</p> <p>* Σύναψη και υπογραφή σύμβασης Κοινοπρακτικού Δανείου, ύψους € 60.000.000 με την Τράπεζα BNP Paribas.</p>
2002/2003	<p>* Τρία (3) νέα καταστήματα ,το εικοστό τέταρτο (ιδιόκτητο) στα Ιωάννινα, το εικοστό πέμπτο (ιδιόκτητο) στην Καβάλα και το εικοστό έκτο (ιδιόκτητο) στη Ρόδο.</p> <p>* Νέα συμπληρωματική αποθήκη στα Οινόφυτα 9.000 τ.μ. που μαζί με τις άλλες 2, η στεγασμένη επιφάνεια αυτών φτάνει τα 45.000 τ.μ..</p> <p>* Αγορά οικοπέδου 8.600 τ.μ.στα Χανιά. Ανάθεση σε κατασκευαστική εταιρεία της ανέγερσης κτιριακών εγκαταστάσεων 7.131 τ.μ.</p> <p>* Σύναψη συμφωνητικού μίσθωσης ακινήτου στη Χαλκίδα 7.500 τ.μ. για νέο κατάστημα.</p> <p>* Άσκηση των δικαιωμάτων που της παρείχε η αύξηση του Μ.Κ. της θυγατρικής, στα πλαίσια της από 14/11/2002 Α΄ Επαναληπτικής ΓΣ.</p>
2003/2004	<p>* Αγορά του ακινήτου που στεγάζεται το κατάστημα στη Νίκαια (οικ. 9.215,07 τ.μ., κτιρ. 3.765,24 τ.μ.), αγορά στην Καρδίτσα τριών αγρών συνολικής επιφάνειας 33.915 τ.μ. και ανάθεση σε κατασκευαστική εταιρεία της ανέγερσης βιοτεχνικού κτιρίου 9.500 τ.μ. περίπου.</p> <p>* Διεύρυνση του δικτύου πώλησης με πέντε (5) νέα υπερκαταστήματα εκ των οποίων το ένα ιδιόκτητο, όπως, το εικοστό έκτο στη Χαλκίδα 7.500 τ.μ ,το εικοστό έβδομο (ιδιόκτητο) στα Χανιά επιφάνειας 7.131 τ.μ., το εικοστό όγδοο στο Μαρούσι 3.673 τ.μ., το εικοστό ένατο στο Ίλιον 4.800 τ.μ. και το τριακοστό στην Αγία Παρασκευή Αττικής επιφάνειας 4.770 τ.μ.</p> <p>* Μεταστέγαση αποθηκών Καμινίων στον Αυλώνα και τέλος λειτουργίας του συστεγασμένου καταστήματος.</p> <p>* Σύναψη Σύμβασης αγοραπωλησίας ακινήτων και Χρηματοδοτικής Μίσθωσης με την Τράπεζα BNP για ένα οικόπεδο 19.668,19 τ.μ. με τα επ' αυτού κτίσματα 8.971,93 τ.μ. στο οποίο στεγάζεται το κατ/μα της Πυλαίας στη Θεσ/νίκη. Η διάρκεια της σύμβασης είναι δέκα (10) έτη.</p> <p>* Σύναψη ιδιωτ. Συμφ. μίσθωσης ακινήτου στη Αλεξανδρούπολη επιφάνειας 8.019 τ.μ</p> <p>* Παράταση του Μετατρέψιμου Ομολογιακού Δανείου (ΜΟΔ) για 4 χρόνια και τροποποίηση των όρων του (απόφαση της από 17.12.2003 ΓΣ των μετόχων της εταιρείας και της από 25.2.2004 απόφασης της ΓΣ των Ομολογιούχων).</p> <p>* Παράταση, τροποποίηση και αναδιτύπωση των όρων της από 21.12.2001 Σύμβασης Κοινοπρακτικού Δανείου ποσού € 60 εκατ. για 5 χρόνια (αποφάσεις ΔΣ 9.2.04 & 25.5.04).</p> <p>* Έκδοση Κοινού Ομολογιακού Δανείου ποσού € 45 εκατ. Διοργανωτές αυτού η «EFG Telesis Finance A.E.Π.Ε.Υ.» και «BNP Paribas» και τον ρόλο του Πληρεξουσίου Καταβολών και του Εκπροσώπου των Ομολογιούχων ανέλαβε η Τράπεζα «EFG EUROBANK ERGASIAS A.E.»(απόφαση της από 17.12.03 ΓΣ των μετόχων της εταιρείας σε συνδυασμό με την από 9.2.2004 απόφαση του ΔΣ της εταιρείας).</p> <p>* Σύναψη ιδιωτ. Συμφ. μίσθωσης ακινήτου στη Ν. Ιωνία επιφ. 6.950 τ.μ</p>
2003/2004	<p>* Σύναψη συμφωνίας συνεργασίας για τη χρήση αποθηκευτικού χώρου στα Οινόφυτα Βοιωτίας επιφάνειας 5.450 τ.μ.</p> <p>* Δημόσια προσφορά και εξαγορά της πλειοψηφίας του μετοχικού κεφαλαίου της θυγατρικής εταιρείας «JUMBO TRADING SA».</p> <p>* Σύναψη ιδιωτ. Συμφ. μίσθωσης ακινήτου στη Κόρινθο επιφ. 7.000 τ.μ.</p> <p>* Πυρκαγιά στις αποθήκες της εταιρείας «FIDES LOGISTICS A.E» στη Μαγούλα Αττικής, όπου ήταν αποθηκευμένα για λογ/σμό της εταιρείας μας εμπορεύματα των προμηθευτριών εταιρειών Mattel ΑΕ και Hasbro ABEE, τα οποία ήταν πλήρως ασφαλισμένα από την εταιρεία μας.</p> <p>* Υπογραφή Ιδιωτ. Συμφ. Μίσθωσης ακινήτου στο Βόλου, 6.500 τ.μ</p> <p>* Υπογραφή Ιδιωτ. Συμφ. Μίσθωσης Οικοπέδου στον Άλιμο Αττικής, εμβαδού 5.900 τ.μ. επί του οποίου ανεγείρεται κτιριακό συγκρότημα 13.500 τ.μ. περίπου για τη λειτουργία μετά την αποπεράτωση των εργασιών νέου υπερκαταστήματος της εταιρείας.</p>

<p>2004/2005</p>	<ul style="list-style-type: none"> * Αγορά υπό ανέγερση δύο οριζοντίων ιδιοκτησιών 7.500 τ.μ. επί οικοπέδου 5.000 τ.μ. στα Κανάλια Κέρκυρας για νέο κατάστημα λιανικής με αποθηκευτικούς χώρους. * Διεύρυνση του δικτύου πώλησης με τέσσερα (4) νέα υπερκαταστήματα εκ των οποίων το ένα (1) ιδιόκτητο, όπως, το τριακοστό πρώτο στην Κόρινθο 7.000 τ.μ., το τριακοστό δεύτερο (ιδιόκτητο) στην Καρδίτσα 9.500 τ.μ. το τριακοστό τρίτο στο Βόλο 6.500 τ.μ. και το τριακοστό τέταρτο στον Άλιμο 13.500 τ.μ. * Σύναψη ιδιωτ. Συμφ. μίσθωσης υπό ανέγερση ακινήτου, επιφάνειας 6.500 τ.μ. στη Λαμία για βιοτεχνικό κτίριο επαγγελματικού εργαστηρίου με έκθεση και πρατήριο με αποθηκευτικούς χώρους. * Σύναψη ιδιωτ. Συμφ. μίσθωσης ακινήτου στην Πάτρα, στο εμπορικό κέντρο ΒΕΣΟ-ΜΑΡΕ στην ακτή Δημείων, επιφάνειας 4.400 τ.μ. περίπου για νέο κατάστημα λιανικής με αποθηκευτικούς χώρους * Αγορά αγροτεμαχίου 39.767,60 τ.μ., στο Δήμο Λευκώνα Σερρών, θέση «ΓΙΑΚΙΝ», για ανέγερση και λειτουργία επαγγελματικού εργαστηρίου με έκθεση και πρατήριο της Εταιρείας και αγορά δύο όμορων οικοπέδων και συνένωση με τα υπάρχοντα, στα Κανάλια Κέρκυρας, για εξυπηρέτηση της άρτιας και εύρυθμης λειτουργίας του νέου καταστήματος λιανικής. * Λήψη απόφασης του Δ.Σ. της εταιρείας, για την ενίσχυση της ρευστότητας των μετοχών αυτής, σύμφωνα με τις διατάξεις της ισχύουσας νομοθεσίας, ορισμού ειδικού διαπραγματευτή στο Χρηματιστήριο Αθηνών, το μέλος αυτού με την επωνυμία «EFG EUROBANK ΧΡΗΜΑΤΙΣΤΗΡΙΑΚΗ ΑΝΩΝΥΜΗ ΕΤΑΙΡΕΙΑ ΠΑΡΟΧΗΣ ΕΠΕΝΔΥ-ΤΙΚΩΝ ΥΠΗΡΕΣΙΩΝ» και υπογραφή σχετικής σύμβασης.
<p>2005/2006</p>	<ul style="list-style-type: none"> * Στα πλαίσια της προγραμματισμένης διεύρυνσης του δικτύου πώλησης, ξεκίνησαν τη λειτουργία τους τα υπερκαταστήματα: Της Κέρκυρας, επιφάνειας 7.500 τ.μ. περίπου σε ιδιόκτητο οικόπεδο 5.000 τ.μ. Των Πατρών Νο 2, επιφάνειας 4.400 τ.μ. περίπου, Της Ν. Ιωνίας, επιφάνειας 6.950 τ.μ. Της Αλεξανδρούπολης, επιφάνειας 7.500 τ.μ. περίπου. Ενώ στις 28.7.2006 ξεκίνησε το 39ο κατάστημα στη Λαμία. * Αγορά όμορων αγροτεμαχίων 63.000 τ.μ. στα Οινόφυτα, προκειμένου να επεκτείνει τους υπερσύγχρονους αποθηκευτικούς της χώρους. * Στη Βουλγαρία την 1η Σεπτεμβρίου 2005 συστάθηκε η θυγατρική «JUMBO EC.B» με έδρα στη Σόφια, η οποία προέβη στη αγορά οικοπέδων και υπό κατασκευή ακινήτου για την δημιουργία υπερκαταστήματος 15.000 τ.μ. * Στη Ρουμανία, ξεκίνησαν οι απαραίτητες ενέργειες με τις δημόσιες αρχές της Ρουμανίας για να συσταθεί η νέα θυγατρική «JUMBO EC.R» * Μετατροπή Ομολογιακού Δανείου σε μετοχές & αύξηση μετοχικού κεφαλαίου. Το Δ.Σ. της Εταιρείας, στην από 11.10.2005 συνεδρίασή του, αποφάσισε την αύξηση του μετοχικού κεφαλαίου αυτής κατά το ποσό των € 3.916.212 με την έκδοση 4.895.265 νέων ονομαστικών μετοχών, ονομαστικής αξίας € 0,80 κάθε μία, λόγω μετατροπής 2.719.596 Ομολογιών του Μετατρέψιμου Ομολογιακού Δανείου έτους 2000. Έτσι, το συνολικό μετοχικό κεφάλαιο της Εταιρείας ανήλθε στο ποσό των € 40.411.572, διαιρούμενο σε 50.514.465 ονομαστικές μετοχές, ονομαστικής αξίας € 0,80 η κάθε μία. * Αύξηση μετοχικού κεφαλαίου με την από 3.5.2006 απόφαση της Γ.Σ. των μετόχων, κατά το συνολικό ποσό των € 44.452.729,20 με κεφαλαιοποίηση αποθεματικών: α) έκτακτων (€ 41.033.060,66) και β) μέρος της διαφοράς από έκδοση μετοχών υπέρ το άρτιο (€ 3.419.668,54). Η αύξηση πραγματοποιήθηκε εν μέρει κατά το ποσό € 30.308.679,00 με αύξηση της ονομαστικής αξίας των υφισταμένων 50.514.465 ονομαστικών μετοχών της Εταιρείας από € 0,80 σε € 1,40 η κάθε μία και εν μέρει κατά το ποσό των € 14.144.050,20 με έκδοση και διανομή δωρεάν 10.102.893 νέων κοινών ονομαστικών μετοχών ονομαστικής αξίας € 1,40 η κάθε μία. Το συνολικό καταβεβλημένο μετοχικό κεφάλαιο μετά την αύξηση ανέρχεται σε € 84.864.301,20, διαιρούμενο σε 60.617.358 μετοχές ονομαστικής αξίας € 1,40 η κάθε μία. * Μεταφορά της έδρας της Εταιρείας και παράταση διάρκειας αυτής. Με αποφάσεις της από 03.05.2006 Έκτακτης Γενικής Συνέλευσης των μετόχων της Εταιρείας, οι οποίες εγκρίθηκαν

	<p>με την αρ. Κ2-6817/09.05.2006 απόφαση του Υπουργείου Ανάπτυξης, η έδρα της Εταιρείας μεταφέρθηκε από το Δήμο Γλυφάδας (αρχική καταστατική έδρα) στο Δήμο Μοσχάτου Αττικής και συγκεκριμένα στην οδό Κύπρου αρ. 9 & Ύδρας Τ.Κ. 183 46, όπου στεγάζονται και τα κεντρικά γραφεία αυτής. Η αρχική τριακονταετής διάρκεια της Εταιρείας παρατάθηκε σε 70 έτη.</p> <p>* Απόφαση έκδοσης Μετατρέψιμου Ομολογιακού Δανείου (ΜΟΔ). Με απόφαση της από 7.6.2006 η Β' Επαναληπτικής Έκτακτης Γενικής Συνέλευσης των μετόχων της Εταιρείας εγκρίθηκε η έκδοση ομολογιακού δανείου μετατρέψιμου σε κοινές ονομαστικές μετοχές, με δικαίωμα προτίμησης των παλαιών μετόχων ύψους έως € 42.432.150,00 (παραίτητο «Δάνειο») και εξουσιοδοτήθηκε το Διοικητικό Συμβούλιο της Εταιρείας να αποφασίσει το ειδικότερο περιεχόμενο των όρων του Δανείου, συμπληρώνοντας ελεύθερα κατά την κρίση του, τους βασικούς όρους που αποφάσισε η Γενική Συνέλευση με όσους συναφείς όρους κρίνει αναγκαίους και καθορίζοντας κάθε σχετικό ειδικό θέμα και λεπτομέρεια.</p>
--	---

Ιστορικό θυγατρικής στην Κύπρο

1991	08/91	Ίδρυση της εταιρείας Jumbo Investment Ltd. με έδρα τη Λευκωσία
1998/1999	10/98	Εξαγορά 100% της εταιρείας από τη JUMBO.
2000/2001	03/00 07/00	Μετονομασία αυτής σε «Jumbo Trading Ltd». Εισαγωγή της εταιρείας στο Χρηματιστήριο Αξιών Κύπρου.
2004/2005	07/04	Στις 9 Ιουλίου 2004 διαγράφηκαν από το Χρηματιστήριο Αξιών Κύπρου οι τίτλοι, σε συνέχεια της αποδοχής της Δημόσιας Πρότασης και την εξαγορά των υπολοίπων μετόχων από την JUMBO

Ιστορικό θυγατρικής στη Βουλγαρία

2005/2006	09/05	Ίδρυση της εταιρείας με την επωνυμία «JUMBO EC.B» στη Σόφια της Βουλγαρίας. Η μητρική κατέχει το 100% των μετοχών της.
-----------	-------	--

1.6 Επενδύσεις

Κατά την 30.06.2006, τα Αναπόσβεστα Πάγια Στοιχεία του Ενεργητικού του Ομίλου ανέρχονταν σε 167,24 εκατ. ευρώ περίπου και αντιστοιχούσαν στο 48,8% του Συνολικού Ενεργητικού του Ομίλου, έναντι αυτών της προηγούμενης χρήσης που ήταν 144,23 εκατ. ευρώ.

Οι καθαρές επενδύσεις για αγορά παγίων στοιχείων της Εταιρείας για την κλειόμενη περίοδο ανήλθαν σε € 25.353 χιλ. και του Ομίλου σε € 31.604 χιλ.

Η ανάλυση των επενδύσεων του Ομίλου περιλαμβάνεται στις οικονομικές καταστάσεις του παρόντος Ετήσιου Δελτίου και στη σημείωση 13.

Οι ως άνω επενδύσεις αφορούσαν αγορές οικοπέδων ή ακινήτων για τη δημιουργία νέων ιδιόκτητων καταστημάτων και χώρων αποθήκευσης αυτών, κτιριακές βελτιώσεις νέων μισθωμένων καταστημάτων, επενδύσεις αυτών με λοιπό εξοπλισμό καθώς και επενδύσεις για τη δημιουργία άρτιας υποδομής σε θέματα μηχανοργάνωσης και οργάνωσης των αποθηκευτικών χώρων. Οι επενδύσεις αυτές απέδωσαν άμεσα, όπως αντικατοπτρίστηκε στην εντυπωσιακή αύξηση των πωλήσεων και των κερδών της Εταιρείας.

1.6.1 Τρέχουσες επενδύσεις

Επίσης η Εταιρεία, εντός της τρέχουσας περιόδου, πραγματοποιεί σημαντικές επενδύσεις για αγορές ακινήτων και εκτάσεων γης, προκειμένου να υλοποιήσει τους επενδυτικούς της στόχους, με σκοπό τη διεύρυνση του δικτύου της τόσο στην Ελλάδα και την Κύπρο, όσο και στα Βαλκάνια.

Το επενδυτικό πρόγραμμα του Ομίλου προβλέπει επενδύσεις ύψους 80 εκατ. ευρώ περίπου στα επόμενα δυο (2) χρόνια. Η χρηματοδότησή του θα πραγματοποιηθεί με την ενεργοποίηση του υπόλοιπου εγκεκριμένου κοινού ομολογιακού δανείου 30 εκατ. ευρώ, με το προϊόν του παρόντος μετατρέψιμου ομολογιακού δανείου € 42,5 εκατ. υπέρ των παλαιών μετόχων και από ίδια κεφάλαια της Εταιρείας. Οι εν λόγω επενδύσεις αφορούν:

1.6.1.1 Επενδύσεις σε ενσώματα πάγια περιουσιακά στοιχεία ως ακολούθως:

1.	Στα Οινόφυτα Βοιωτίας. «Θέση Λάκκα Παππά» : Για την αγορά αγροτεμαχίων εμβαδού 62.862,67 τ.μ. (η οποία πραγματοποιήθηκε) και την ανέγερση των νέων αποθηκευτικών χώρων.	Ύψος επένδυσης περίπου 21 εκατ. ευρώ.
2.	Στον Πειραιά : Για την αγορά οκτώ (8) οριζοντίων ιδιοκτησιών συνολικού εμβαδού 10.516,44 τ.μ. και αποκλειστική χρήση δώματος εμβαδού 1503,71 τ.μ. ακινήτου που βρίσκεται στη θέση «Ζέα-Λίμνη» στον Πειραιά επί της συμβολής των οδών Αγίου Διονυσίου-Ασκληπιού και Κάστορος για δημιουργία νέου καταστήματος (η οποία πραγματοποιήθηκε) και τις κτιριακές βελτιώσεις αυτών.	Ύψος επένδυσης περίπου 14,8 εκατ. ευρώ
3.	Για Ακίνητο στο Λεκανοπέδιο Αττικής : Για αγορά οικοπέδου και ανέγερση ακινήτου για κατάστημα στο Λεκανοπέδιο Αττικής.	Ύψος επένδυσης περίπου 26 εκατ. ευρώ
4.	Για Ακίνητο Βέροιας : Για την αγορά δύο (2) αγροτεμαχίων εμβαδού 9.607 και 9.000 τ.μ. αντίστοιχα, που βρίσκονται στο δημοτικό διαμέρισμα Φυτειάς του Δήμου Δοβρά του Ν. Ημαθίας (έχει υπογραφεί προσύμφωνο) και για την κατασκευή ακινήτου για κατάστημα.	Ύψος επένδυσης περίπου 5,6 εκατ. ευρώ
5.	Για νέα αγορά οικοπέδου-ακινήτου στην επαρχία: Η Εταιρεία ευρίσκεται στο στάδιο ανέγερσης οικοπέδου ή ακινήτου προκειμένου να δημιουργήσει άλλο ένα χώρο πώλησης στην επαρχία, η επένδυση του οποίου θα πραγματοποιηθεί στη προαναφερόμενη διετία.	Προϋπολογιστικό ύψος επένδυσης 10 εκατ. ευρώ περίπου.

1.6.1.2 Επενδύσεις σε συνδεδεμένες εταιρείες

Η Εταιρεία στα πλαίσια της επέκτασης των δραστηριοτήτων της στα Βαλκάνια την 01.09.2005 προχώρησε στη σύσταση της θυγατρικής εταιρείας «JUMBO EC.B» στη Σόφια της Βουλγαρίας. Το Νοέμβριο 2005 η θυγατρική προέβη σε αύξηση του μετοχικού της το οποίο καλύφθηκε 100% από τη μητρική Εταιρεία. Η Θυγατρική εταιρεία «JUMBO EC.B», ήδη ξεκίνησε για τη δημιουργία του πρώτου ιδιόκτητου υπερκαταστήματος 15.000 τ.μ. σε ανεγειρόμενο εμπορικό κέντρο στη Σόφια της Βουλγαρίας και παράλληλα προέβη στην αγορά οικοπέδων στην ίδια πόλη για τις επιχειρηματικές της δραστηριότητες. Για τη χρηματοδότηση των εν λόγω επενδύσεων, η JUMBO έχει ήδη δώσει στην Εταιρεία μέχρι τις 30.6.2006 κονδύλια ύψους 2,7 εκατ. ευρώ, τα οποία θα αποτελέσουν μέρος αύξησης μετοχικού κεφαλαίου της τελευταίας.

1.6.2 Ασφαλιστικές Καλύψεις

Τα πάγια περιουσιακά στοιχεία της Εταιρείας είναι πλήρως ασφαλισμένα.

Πάγια πολιτική της Εταιρείας είναι να ασφαρίζει τα πάγια περιουσιακά της στοιχεία όπως εμπορεύματα, ακίνητα, κτιριακές & μηχανολογικές εγκαταστάσεις, όλο τον λοιπό εξοπλισμό της, καθώς και τα ακίνητα που μισθώνει, με ειδικούς όρους ασφάλισης και ασφαλιστική κάλυψη επέλευσης κινδύνων 100%. Οι καλύψεις παρέχονται από μεγάλες ασφαλιστικές εταιρείες, όλα τα

ασφαλιστήρια συμβόλαια αυτών έχουν καταρτιστεί νόμιμα, ανανεώνονται κάθε έτος και ευρίσκονται σε ισχύ έως την 30.06.2007.

<i>Ασφαλιστικές Εταιρείες (χιλ. ευρώ)</i>	<i>Ασφαλιστικές Καλύψεις 01.07.2006 – 30.06.2007</i>	<i>Ασφαλιζόμενα Κεφάλαια</i>
Ηγέτιδα: Εθνική Ασφαλιστική, Αγροτική, Alpha, Allianz, Metrolife, Δύναμις, Ασπίς, Victoria, Ευρώπη	Κατά παντός κινδύνου Πυρός-σεισμού & συμπληρωματικών κινδύνων	
(ποσά σε αξία αντικατάστασης)	Κτίρια – Μηχανήματα – Εξοπλισμός	208.000
(ποσά σε αξία κόστους)	Εμπορεύματα	123.000
(ποσά σε τρέχουσα αξία)	Βελτιώσεις Κτιρίων	14.000
	Τρομοκρατικών ενεργειών	60.000
	Γενικών περιπτώσεων απώλειας εισοδήματος	122.000
	Λοιπές ασφαλιστικές καλύψεις	
ALPHA (βάση προβλεπόμενου διακινούμενου τζίρου)	Μεταφοράς εμπορευμάτων (Cargo Open Cover)	65.000
ASPIS	Κλοπής χρημάτων	8.500
ALPHA	Γενικής αστικής ευθύνης	17.500

Η Εταιρεία ασφαλίζει επί πλέον και όλα τα μεταφορικά της μέσα.

Επίσης και οι θυγατρικές εταιρείες έχουν ασφαλισμένα τα περιουσιακά τους στοιχεία σε μεγάλες ασφαλιστικές εταιρείες στις χώρες τους, με πλήρη κάλυψη ασφαλιστικών κινδύνων.

1.7 Πληροφορίες για τις προοπτικές της Εταιρείας

Βασική επιδίωξη της Εταιρείας συνεχίζει να αποτελεί η διατήρηση του ισχυρού ονόματος "Jumbo", η ισχυροποίηση και ενίσχυση της ηγετικής της θέσης στη λιανική πώληση παιχνιδιών, βρεφικών ειδών, ειδών δώρων, βιβλιοχαρτοπωλείου και συναφών ειδών.

Άμεση προτεραιότητα της Εταιρείας και σταθερή στη φιλοσοφία της, όπως και κατά τα προηγούμενα χρόνια, συνεχίζει να αποτελεί, η επέκταση και βελτίωση του δικτύου διάθεσης, ο εμπλουτισμός της ποικιλίας των εμπορευομένων προϊόντων της με βάση τις εξελίξεις και τις τάσεις της ζήτησης στην αγορά των παιχνιδιών, η εξυπηρέτηση των πελατών της, οι εξαιρετικά ανταγωνιστικές τιμές των προϊόντων της ενώ σημαντικό συγκριτικό πλεονέκτημα του Ομίλου για τους στόχους του, παραμένει η υγιής χρηματοοικονομική του διάρθρωση και οι αυξανόμενες χρηματικές ροές λόγω της διαρκώς αυξανόμενης κερδοφορίας του. Επίσης, στρατηγικός στόχος της διοίκησης του ομίλου JUMBO είναι να καθιερωθεί η μετοχή του ως σταθερή αμυντική επενδυτική επιλογή (defensive stock) και γι' αυτό δίδεται ιδιαίτερη έμφαση στην ισόρροπη ανάπτυξη τζίρου και κερδοφορίας.

Με βάση την επίτευξη των στόχων αυτών, ο Όμιλος έχει διαμορφώσει ανάλογα τις στρατηγικές επιλογές και δράσεις του και ειδικότερα:

Η Εταιρεία, η οποία σήμερα διαθέτει 39 καταστήματα στον Ελλαδικό χώρο (18 καταστήματα στο λεκανοπέδιο Αττικής και 20 καταστήματα στην επαρχία),

- ✓ Κατά την επόμενη διετία θα εφαρμόσει την πολιτική μητροπολιτικών υπέρ-καταστημάτων στην Αθήνα και στον Πειραιά, (destination locations) και παράλληλα θα διευρύνει το δίκτυο καταστημάτων της στην επαρχία.
- ✓ Έως το τέλος του 2006, θα έχει ολοκληρωθεί η επέκταση των νέων υπερσύγχρονων αποθηκευτικών χώρων ιδιοκτησίας της, στην ευρύτερη περιοχή Αττικής-Βοιωτίας, που πλέον θα καλύπτουν 135.000 τ.μ., με στόχο την καλύτερη διαχείριση των αποθεμάτων του Ομίλου.

Παράλληλα, στις αρχές Σεπτεμβρίου ολοκληρώθηκε με απόλυτη επιτυχία η έκδοση του Μετατρέψιμου Ομολογιακού Δανείου της εταιρείας ύψους €42.432.150 με ποσοστό κάλυψης 100%. Το προϊόν του Δανείου θα επιτρέψει στην Εταιρεία να υλοποιήσει τα προγραμματισμένα επενδυτικά της σχέδια.

Όσον αφορά τις διεθνείς δραστηριότητες του Ομίλου, οι εξελίξεις είναι θεαματικές.

Στην Κύπρο, η θυγατρική εταιρεία Jumbo Trading Ltd, η οποία διαθέτει σήμερα 3 καταστήματα στη Κύπρο (2 στη Λευκωσία, και ένα 1 στη Λεμεσό),

- ✓ Έχουν σχεδόν ολοκληρωθεί οι αδειοδοτήσεις για τη λειτουργία του 4ου καταστήματος στη Λάρνακα, 7.000 τ.μ.

Στη Βουλγαρία, η θυγατρική εταιρεία «Jumbo EC.B», που ιδρύθηκε στη Σόφια Βουλγαρίας την 1.9.2005 και ανήκει ολοκληρωτικά (100%) στην Εταιρεία,

- ✓ Ήδη έχουν ξεκινήσει και ευρίσκονται σε εξέλιξη οι κατασκευαστικές εργασίες, για τη λειτουργία του πρώτου ιδιόκτητου υπερκαταστήματος 15.000 τ.μ. σε ανεγειρόμενο εμπορικό κέντρο στη Σόφια της Βουλγαρίας.
- ✓ Παράλληλα προέβη στην αγορά οικοπέδων στην ίδια πόλη για τις επιχειρηματικές της δραστηριότητες.
- ✓ Ο ρυθμός υλοποίησης των επενδυτικών σχεδίων της, θα εξαρτηθεί από την επιτυχή πορεία ένταξης της γειτονικής μας χώρας στην ζώνη του Ευρώ.

Στην Ρουμανία, από τις αρχές Αυγούστου 2006, ιδρύθηκε η νέα θυγατρική εταιρεία του Ομίλου «Jumbo EC.R» με έδρα στο Βουκουρέστι.

Τα επενδυτικά σχέδια εξελίσσονται με ραγδαίους ρυθμούς και σε αυτή τη χώρα.

2. ΕΠΙΣΚΟΠΗΣΗ ΤΗΣ ΕΠΙΧΕΙΡΗΜΑΤΙΚΗΣ ΔΡΑΣΤΗΡΙΟΤΗΤΑΣ ΤΗΣ ΕΤΑΙΡΕΙΑΣ ΚΑΙ ΤΟΥ ΟΜΙΛΟΥ

2.1. Κύριες Δραστηριότητες της Εταιρείας & του Ομίλου

Η κύρια δραστηριότητα της Εταιρείας είναι η λιανική πώληση παιχνιδιών, βρεφικών ειδών, εποχιακών ειδών, ειδών διακόσμησης και ειδών βιβλιοχαρτοπωλείου και εμπίπτει σύμφωνα με το δελτίο ΣΤΑΚΟΔ 03 της Εθνικής Στατιστικής Υπηρεσίας της Ελλάδος (Ε.Σ.Υ.Ε.) στον κλάδο «Λοιπό λιανικό εμπόριο καινούργιων ειδών σε ειδικευμένα καταστήματα» μ.α.κ. (κατηγορία ΣΤΑΚΟΔ 525.9). Μικρό τμήμα των δραστηριοτήτων της αποτελεί και η χονδρική εμπορία παιχνιδιών και συναφών ειδών σε τρίτους.

Στον πίνακα που ακολουθεί αναλύεται ο ενοποιημένος κύκλος εργασιών ανά δραστηριότητα :

(χιλ. ευρώ)	2004/2005	2005/2006
Πωλήσεις Λιανικές	223.745	278.406
<i>% επί Πωλήσεων</i>	<i>94,03%</i>	<i>95,22%</i>
Πωλήσεις Χονδρικές	5.270	2.838
<i>% επί Πωλήσεων</i>	<i>2,21%</i>	<i>0,97%</i>
Εξαγωγές	8.716	10.852
<i>% επί Πωλήσεων</i>	<i>3,66%</i>	<i>3,71%</i>
Λοιπές Πωλήσεις	161	225
<i>% επί Πωλήσεων</i>	<i>0,07%</i>	<i>0,08%</i>
Εσοδα ασφαλ.Αποζημ. εμπορευμάτων	44	57
<i>% επί Πωλήσεων</i>	<i>0,02%</i>	<i>0,02%</i>
ΣΥΝΟΛΟ	237.936	292.378
<i>% επί Πωλήσεων</i>	<i>100%</i>	<i>100%</i>
Μείον οι ενδοεταιρικές πωλήσεις	-8.864	-11.071
ΓΕΝΙΚΟ ΣΥΝΟΛΟ ΠΩΛΗΣΕΩΝ	229.072	281.307

Σημειώσεις: Τυχόν μικρές διαφορές στα αθροίσματα οφείλονται σε στρογγυλοποιήσεις

Μερίδια κατηγοριών

Τα Μερίδια κατηγοριών των εμπορευμάτων που εμπορεύεται έχουν ως ακολούθως:

Παιχνίδι :

Ο κλάδος του παιχνιδιού θεωρείται κλάδος που επηρεάζεται έντονα από διάφορες τάσεις, όπως μόδας, νεωτερισμούς, σταδιακής απομάκρυνσης των μικρών παιδιών από το παιχνίδι και ενασχόλησής τους με προϊόντα τεχνολογίας, τάσεις που αποτελούν κεντρικούς άξονες στη μείωση του μεριδίου τους στο σύνολο της δραστηριότητας.

Έτσι, η Διοίκηση της Εταιρείας, στοχεύοντας στη διατήρηση των υψηλών πωλήσεων μέσω του εκτεταμένου δικτύου λιανικής που διαθέτει, προβαίνει σταδιακά στην είσοδο νέων προϊόντων που μπορούν να συνδυασθούν με τα παιχνίδια, αντισταθμίζοντας έτσι τις μειωμένες πωλήσεις του παραδοσιακού παιχνιδιού.

Βρεφικά είδη:

Τα βρεφικά είδη αποτελούν τη δεύτερη μεγάλη κατηγορία προϊόντων της Εταιρείας..

Σε όλα τα νέα καταστήματα έχει δημιουργηθεί, σημαντικής έκτασης, ειδικά διαμορφωμένος χώρος για την πώληση βρεφικών ειδών.

Επιπλέον, η Εταιρεία συνεχίζει την ειδικά σχεδιασμένη διαφημιστική καμπάνια για την προώθηση των πωλήσεων βρεφικών ειδών.

Εποχιακά Είδη- Είδη δώρων και διακόσμησης :

Η σταδιακή είσοδος αυτών των προϊόντων κάλυψε σε σημαντικό ποσοστό τις μειωμένες πωλήσεις των παιχνιδιών παρουσιάζοντας μία δυναμική αξιοσημείωτη και που τυγχάνει ιδιαίτερης προσοχής.

Είδη βιβλιοχαρτοπωλείου:

Ο Όμιλος επεκτάθηκε στο χώρο των ειδών βιβλιοχαρτοπωλείου, από το έτος 2001, σε ειδικά διαμορφωμένους χώρους (τμήματα «Jumbo Bookie»).

Η Εταιρεία έχει καταθέσει πλήθος εμπορικών σημάτων για διάφορα παιχνίδια που διακινεί. Λαμβάνοντας υπόψη το γεγονός ότι τα παιχνίδια είναι προϊόντα μόδας με διάρκεια ζωής περίπου ένα έτος, ενώ η διαδικασία για την κατοχύρωση ενός εμπορικού σήματος διαρκεί περισσότερο, η οριστική καταχώρηση σημάτων δεν έχει σημαντική αξία για την Εταιρεία, πλην ελαχίστων εξαιρέσεων.

Η Εταιρεία παρέχει διαφημιστική υποστήριξη και διανομή σε μεγάλες εταιρείες παιχνιδιών του εξωτερικού που επιθυμούν να δραστηριοποιηθούν – μέσω ενός ικανού και αξιόπιστου συνεργάτη – στην ελληνική αγορά. Οι συνεργασίες αυτού του τύπου δεν είναι μακροχρόνιες ούτε αφορούν ολόκληρη την ποικιλία προϊόντων κάποιου προμηθευτή. Η Εταιρεία επιλέγει συγκεκριμένα επιμέρους προϊόντα ανάλογα με τις εκτιμήσεις της για την πορεία τους στην ελληνική αγορά.

2.2 Δίκτυο Πωλήσεων

Η Εταιρεία, έχει αναπτύξει το μεγαλύτερο δίκτυο πωλήσεων στην Ελλάδα, με το διακριτικό τίτλο «JUMBO».

Στα πλαίσια της προγραμματισμένης διεύρυνσης του δικτύου πώλησης, κατά την κλειόμενη εταιρική χρήση 2005/2006, ξεκίνησαν τη λειτουργία τους τα υπερκαταστήματα:

- ✓ Της Κέρκυρας, επιφανείας 7.500 τ.μ. περίπου σε ιδιόκτητο οικόπεδο 5.000 τ.μ.
- ✓ Των Πατρών Νο 2, επιφανείας 4.400 τ.μ. περίπου,
- ✓ Της Ν. Ιωνίας, επιφανείας 6.950 τ.μ.
- ✓ Της Αλεξανδρούπολης, επιφάνειας 7.500 τ.μ. περίπου.
- ✓ Ενώ στις 28.7.2006 ξεκίνησε το 39ο κατάστημα στη Λαμία.

Επομένως έως το τέλος αυτής της χρήσης ο Όμιλος διαθέτει 41 εκμεταλλεύσεις λιανικής πώλησης. Η Μητρική στον Ελλαδικό χώρο 38 και η θυγατρική 3 στη Κύπρο. Από τις εκμεταλλεύσεις της Μητρικής, 18 ευρίσκονται στο λεκανοπέδιο Αττικής και 20 στην επαρχία, εκ των οποίων οι 14 είναι ιδιόκτητες. Επίσης διαθέτει 2 υπερσύγχρονους αποθηκευτικούς χώρους ιδιοκτησίας της στον Αυλώνα Αττικής και στα Οινόφυτα Βοιωτίας.

Από τις 3 εκμεταλλεύσεις της θυγατρικής, 2 καταστήματα και 1 αποθήκη είναι ιδιόκτητα.

Καθοριστικός παράγοντας στην επιτυχία ενός καταστήματος είναι η τοποθεσία του, το μέγεθος και τα χαρακτηριστικά του. Το κάθε κατάστημα διαθέτει χώρους κατά μέσο όρο άνω των 6.375 τ.μ. για την έκθεση των προϊόντων και χώρο αποθηκών. Ο εσωτερικός διάκοσμος είναι απλός και δίνεται έμφαση στη λειτουργικότητα του χώρου.

Στη θετική πορεία της Εταιρείας έχουν συμβάλει καθοριστικά τα νέα καταστήματα, τα οποία και προσδίδουν νέα δυναμική. Και σ' αυτό τον τομέα η Διοίκηση της Εταιρείας έχει κάνει άριστες επιλογές.

Αξίζει να σημειωθεί ότι: Στατιστικά ο χρόνος πλήρους ωρίμανσης ενός νέου καταστήματος υπολογίζεται στα τρία έτη για την Αττική και τρία έως πέντε χρόνια για την Επαρχία. Η ζήτηση για τα προϊόντα της Εταιρείας παρουσιάζει έντονη εποχικότητα. Περίπου το 28% των πωλήσεων λιανικής της Εταιρείας πραγματοποιείται κατά τον μήνα Δεκέμβριο (γιορτές Χριστουγέννων), ενώ εποχιακές διακυμάνσεις παρατηρούνται και κατά τους μήνες Απρίλιο (Πάσχα –περίπου 10%) και Σεπτέμβριο (σχολική περίοδος περίπου 10%).

Επίσης η θυγατρική «JUMBO TRADING LTD», προγραμματίζει την δημιουργία ενός ακόμα υπερσύγχρονου καταστήματος και συγκεκριμένα στη Λάρνακα Κύπρου, συνολικής επιφάνειας 7.000 τ.μ. περίπου (4ο κατάστημα στην Κύπρο).

Οι προσπάθειες και το ενδιαφέρον της διοίκησης της Εταιρείας για την επέκταση του δικτύου της Εταιρείας σε χώρες της Βαλκανικής επιτεύχθηκαν αυτή την χρήση.

- ✓ Στη Βουλγαρία την 1η Σεπτεμβρίου 2005 συστάθηκε η θυγατρική «JUMBO EC.B» με έδρα στη Σόφια, η οποία προέβη στη αγορά οικοπέδων και υπό κατασκευή ακινήτου για την δημιουργία υπερκαταστήματος 15.000 τ.μ.
- ✓ Στη Ρουμανία, ξεκίνησαν οι απαραίτητες ενέργειες με τις δημόσιες αρχές της Ρουμανίας για να συσταθεί η νέα θυγατρική «JUMBO EC.R»

Στο πίνακα που ακολουθεί παρουσιάζεται το δίκτυο των Χώρων πώλησης του Ομίλου κατά χρονολογική σειρά έναρξης ως και η τοποθεσία δραστηριότητας αυτών.

Τοποθεσίες	Ημερ. Έναρξης	Τοποθεσίες	Ημερ. έναρξης
Μητρικής			
Λεκανοπέδιο Αττικής		Επαρχία	
01. Γλυφάδα	11/1986	1. Πυλαία Θεσ/νίκης **	04/1997
02. Ψυχικό	10/1989	2. Πάτρα	11/1997
03. Τάυρος	11/1989	3. Σείριος	12/1997
04. Ν. Ερυθραία	12/1990	4. Ηράκλειο Κρήτης *	12/1998
05. Χολαργός	04/1991	5. Καλαμάτα	08/1999
06. Πειραιάς	10/1992	6. Ν.Ευκαρπία Θεσ/κης *	12/2000
07. Παγκράτι *	07/1993	7. Λιμάνι Θεσ/νίκης *	07/2001
08. Νίκαια *	10/1995	8. Αγρίνιο	03/2002
09. Βάρη *	11/1996	9. Λάρισα *	05/2002
10. Κολωνός	08/1998	10. Ιωάννινα *	08/2002
11. Παιανία	10/1999	11. Καβάλα *	11/2002
12. Βριλήσσια	10/2000	12. Ρόδος *	12/2002
13. Ανοιξη Αττικής *	08/2001	13. Χαλκίδα	08/2003
14. Ίλιον	12/2003	14. Χανιά *	12/2003
15. Μαρούσι	12/2003	15. Κόρινθος	08/2004
16. Αγία Παρασκευή	03/2004	16. Καρδίτσα *	11/2004
17. Αλιμος	04/2005	17. Βόλος	12/2004
18. Ν. Ιωνία	11/2005	18. Κέρκυρα *	07/2005
		19. Πάτρα Νο 2	07/2005
		20. Αλεξανδρούπολη	12/2005
Θυγατρικής (Κύπρος)		21. Λαμία	
01. Λευκωσία	12/1991		
02. Λεμεσός	12/2001		
03. Λευκωσία	12/2002		

* *Ιδιότητα Σημείωση: Το κατάστημα της Λαμίας ξεκίνησε τη λειτουργία του στις 28.07.2006*

Παράλληλα, η Εταιρεία στελεχώνει τις πωλήσεις της και τα τμήματα των αποθηκών της με άτομα έμπειρα που γνωρίζουν την αγορά. Το δίκτυο των καταστημάτων και των αποθηκών είναι συνδεδεμένο On Line/Real Time, εξασφαλίζοντας έτσι τις απαραίτητες προδιαγραφές, για την καλύτερη διαχείριση των αποθεμάτων της τα οποία αποτελούνται πάνω από 12.000 ενεργούς κωδικούς.

Ταυτόχρονα, η διοίκηση της Εταιρείας ευρισκόμενη σε συνεχή αναζήτηση ευκαιριών για την αγορά ή μίσθωση ακινήτων σε στρατηγικά σημεία της Αττικής αλλά και της Επαρχίας, προκειμένου να δημιουργήσει νέες εγκαταστάσεις εκμετάλλευσης εντός της προσεχούς διετίας, προέβη στην αγορά, ακινήτου στο Λιμάνι του Πειραιά, ενώ παράλληλα προσυμφώνησε την αγορά ενός οικοπέδου στο Λεκανοπέδιο Αττικής και δύο ομόρων αγροτεμαχίων στην περιοχή της Βέροιας.

Αποθηκευτικοί χώροι

Η Εταιρεία πλην των χώρων πώλησης, δίδοντας ιδιαίτερο βάρος στην άρτια οργάνωση και λειτουργία κατάλληλης υποδομής με τη δημιουργία υπερσύγχρονων αποθηκευτικών χώρων, ώστε να εξασφαλίζει με τον τρόπο αυτό τον καλύτερο δυνατό συντονισμό, έλεγχο και εποπτεία της προμήθειας, εφοδιασμού και διακίνησης των εμπορευμάτων στα καταστήματά της, προέβη στην αγορά όμορων

αγοροτεμαχίων 63.000 τ.μ. στα Οινόφυτα, προκειμένου να επεκτείνει τους υπερσύγχρονους αποθηκευτικούς της χώρους.

Η Εταιρεία εκτός των ανωτέρω κεντρικών αποθηκών χρησιμοποιεί και μισθωμένες αποθήκες μεγάλης έκτασης, καθώς και αποθήκες Logistics.

2.3 Πελάτες

Μικρό τμήμα των δραστηριοτήτων της αποτελεί και η χονδρική εμπορία παιχνιδιών σε τρίτους ως αποκλειστικός εισαγωγέας – προμηθευτής ξένων εταιρειών παραγωγής παιχνιδιών και συναφών ειδών, που δεν διαθέτουν αντιπροσωπεία στην Ελλάδα. Οι πωλήσεις χονδρικής προς τρίτους πραγματοποιούνται σε διάφορους πελάτες χονδρικής, κανείς από τους οποίους δεν απορροφά πάνω από το 5% των πωλήσεων αυτών. Όμως, με τη συνεχή ανάπτυξη του δικτύου λιανικής της Εταιρείας οι πωλήσεις χονδρικής παρουσιάζουν κάμψη, φαινόμενο που διαφαίνεται και από την πορεία των εργασιών, με εξαίρεση το 2004 λόγω της διάθεσης και χονδρικής των Ολυμπιακών προϊόντων.

2.4 Προμηθευτές

Η JUMBO προμηθεύεται τα προϊόντα της απευθείας από το εξωτερικό ως αποκλειστικός εισαγωγέας – προμηθευτής ξένων εταιρειών παραγωγής παιχνιδιών και συναφών ειδών, που δεν διαθέτουν αντιπροσωπεία στην Ελλάδα και από περίπου 180 προμηθευτές από τον Ελλαδικό χώρο.

Κανένας από τους προμηθευτές του Ελλαδικού χώρου δεν αντιπροσωπεύει ποσοστό μεγαλύτερο από 6% των συνολικών Πωλήσεων της Εταιρείας και ως εκ τούτου δεν υπάρχει σχέση δεσπόζουσας εξάρτησης από την συνεργασία αυτή όπως ενδεικτικά παρουσιάζονται στο παρακάτω πίνακα.

<i>Κατάταξη Προμηθευτών</i>	<i>% επί των πωλήσεων 30.6.2006</i>
1. Mattel	5,72 %
2. Hasbro Ελλάς ABEE	1,99 %
3. AS Εμπορ-Βιοτ. Εταιρεία	1,61 %
4. Σκαρμούτσος	1,35 %
5. Τζιόσι Πρετζιόζι Ελλάς αε	1,18 %
6. Nortec	1,08 %
7. Μωρίς Γκατένιο ΑΕΒΕ	1,06 %
8. Playmobil Hellas AE	0,75 %

Αξίζει να σημειωθεί ότι η Εταιρεία κατά τη χρήση 2005/2006 εισήγαγε απευθείας ποσοστό περίπου 67% των συνολικών προμηθειών της. Η πρακτική των απευθείας εισαγωγών αναπτύχθηκε σημαντικά κατά τα τελευταία έτη και αναμένεται να αυξηθεί περαιτέρω στο μέλλον, καθώς έχει αποδειχθεί απόλυτα επιτυχής.

2.5 Σημαντικές Συμβάσεις

Η Εταιρεία JUMBO και οποιοδήποτε άλλο μέλος του Ομίλου, δεν έχουν συνάψει συμβάσεις βάσει των οποίων έχουν αναληφθεί οποιοσδήποτε σημαντικές υποχρεώσεις ή δεσμεύσεις για τον Όμιλο, πέρα από τις συμβάσεις που συνάπτονται στο σύνηθες πλαίσιο των δραστηριοτήτων τους, οι οποίες νομίμως συντάσσονται, υπογράφονται από αμφότερα τα μέρη και κατατίθενται ανά περίπτωση στις αρμόδιες Κρατικές Αρχές.

Η Διοίκηση της Εταιρείας δηλώνει ότι οι παρακάτω συμβάσεις έχουν συναφθεί με τους συνήθεις όρους της αγοράς και τα ποσά που αναφέρονται σε αυτές καταβάλλονται κανονικά.

Παρακάτω παρατίθενται επιγραμματικά οι σημαντικότερες συμβάσεις σε εξέλιξη μεταξύ των εταιρειών του Ομίλου καθώς και συμβάσεις χρηματοδοτικής μίσθωσης που έχει συνάψει η Εταιρεία

και οι κυριότεροι όροι αυτών:

2.5.1 Σύμβαση Χρηματοδοτικής Μίσθωσης επί παγίων περιουσιακών στοιχείων της Εταιρείας

Την 25.9.2003 υπογράφηκε αγοραπωλησία ακινήτων και σύμβαση χρηματοδοτικής μίσθωσης μεταξύ των Πωλητριών Εταιριών «Ελληνική Βιομηχανία Αυτοκινήτων-Οχημάτων ΝΑΜΚΟ ΕΛΛΑΣ ΑΕ» και «UNICO Ανώνυμη Εταιρεία Εμπορίου και Βιομηχανίας» της αγοράστριας-Εκμισθώτριας Τράπεζας BNP Paribas και της Μισθώτριας εταιρείας JUMBO ΑΕΕ για ένα ακίνητο στην Πυλαία Θεσσαλονίκης. Συγκεκριμένα Ένα (1) οικόπεδο συνολικού εμβαδού 19.668,19 τ.μ., με τα επ' αυτού κτίσματα συνολικού εμβαδού 8.971,93 τ.μ., το οποίο χρησιμοποιείται ως εμπορικό κατάστημα, αποθήκη κλπ για τη στέγαση ή την εν γένει εξυπηρέτηση των αναγκών της εταιρείας επί της οδού Καρόλου Χάουζ αρ. 8, στη θέση “Βουλγαρική Τούμπα” ή “Μετόχι Τούμπα στην Πυλαία Θεσσαλονίκης. (εφεξής «Ακίνητο»)

Το εν λόγω Ακίνητο σε εκτέλεση του υπ' αριθμ. 8396/27.2.2002 προσυμφώνου μεταβιβάστηκε στην BNP PARIBAS με σκοπό την κατάρτιση σύμβασης χρηματοδοτικής μίσθωσης με την Εταιρεία αντί τιμήματος 5.576.935,44 ευρώ.

Η διάρκεια της χρηματοδοτικής μίσθωσης είναι δέκα έτη.

2.5.2 Σύμβαση Χρηματοδοτικής Μίσθωσης Ελικοπτέρου

Την 13.6.2005 υπογράφηκε σύμβαση χρηματοδοτικής μίσθωσης μεταξύ της Τράπεζας BNP PARIBAS και της Εταιρείας με αντικείμενο τη μίσθωση ελικοπτέρου.

Η διάρκεια της μίσθωσης έχει οριστεί σε 5 έτη αρχόμενη την 15.6.2005.

Η Εταιρεία έχει το δικαίωμα κατά τη λήξη της σύμβασης να αγοράσει το Μίσθιο αντί τιμήματος 882.610,65 ευρώ πλέον ΦΠΑ, τυχόν φόρων, τελών ή άλλων επιβαρύνσεων υπέρ του Δημοσίου και τρίτων, μετά από έγγραφη ειδοποίηση του Εκμισθωτή πριν από 30 ημέρες.

2.5.3 Συμβάσεις Δανείων

■ ΟΜΟΛΟΓΙΑΚΟ ΔΑΝΕΙΟ ΜΗ ΜΕΤΑΤΡΕΨΙΜΟ ΣΕ ΜΕΤΟΧΕΣ

Σύμφωνα με την από 17/12/2003 απόφαση της Γενικής Συνέλευσης των Μετόχων της Εταιρείας σε συνδυασμό με την από 9/2/2004 απόφαση του Διοικητικού Συμβουλίου αυτής εξεδόθη κοινό ομολογιακό δάνειο ποσού €45.000.000. Διοργανωτές αυτού είναι η «EFG TELESIS FINANCE A.E.Π.Ε.Υ.» και η «BNP PARIBAS». Το ρόλο του πληρεξουσίου των καταβολών και του εκπροσώπου των ομολογιούχων ανέλαβε η τράπεζα «EFG EUROBANK ERGASIAS A.E.»

Η μητρική Εταιρεία, η οποία είναι εκδότρια, εξέδωσε την πρώτη σειρά ομολογιών ύψους €15.000.000. Η αποπληρωμή του χρέους από την Εκδότρια για τις Ομολογίες της σειράς Α' ύψους € 15.000.000 είναι στις 05.03.2007.

Με βάση την ίδια σύμβαση, η Εταιρεία δεν έχει προχωρήσει στην έκδοση της δεύτερης σειράς ομολογιών ύψους € 30.000.000 επιβαρύνεται με προμήθεια αδράνειας ποσοστού 0,4% ετησίως επί της αξίας των μη εκδοθέντων ομολογιών.

■ ΚΟΙΝΟΠΡΑΚΤΙΚΟ ΔΑΝΕΙΟ

Την 13/2/2004 και 24/5/2004 υπογράφηκαν οι σχετικές συμβάσεις για παράταση, τροποποίηση και αναδιατύπωση του κοινοπρακτικού δανείου ποσού € 60.000.000 με συντονίστρια τράπεζα την BNP PARIBAS. Η διάρκειά του ορίστηκε πενταετής από 13/2/2004 έως 13/2/2009 και η αποπληρωμή του θα γίνει σε δύο δόσεις από τις οποίες η πρώτη ποσού € 20.000.000 σε 48 μήνες και η δεύτερη ποσού €40.000.000 σε 60 μήνες.

■ ΟΜΟΛΟΓΙΑΚΟ ΔΑΝΕΙΟ ΜΕΤΑΤΡΕΨΙΜΟ ΣΕ ΜΕΤΟΧΕΣ

Η Β' Επαναληπτική Έκτακτη Γενική Συνέλευση των μετόχων της Εταιρείας της 7/6/2006 ενέκρινε την έκδοση ομολογιακού δανείου μετατρέψιμου σε κοινές ονομαστικές με δικαίωμα ψήφου μετοχές, με δικαίωμα προτίμησης των παλαιών μετόχων ύψους έως € 42.432.150,00 (παραπέρα «Δάνειο»).

Σύμφωνα με τις διατάξεις του ν. 3156/2003 και του ν. 2190/1920, όπως ισχύει, οι όροι του Δανείου

καθορίστηκαν από την ανωτέρω απόφαση της Γενικής Συνελεύσεως των μετόχων σε συνδυασμό με τις από 31/7/2006 και 6/9/2006 αποφάσεις του Διοικητικού Συμβουλίου της Εταιρείας μας (περαιτέρω οι «Όροι του Δανείου»).

Οι όροι αυτοί έχουν ως εξής: Είδος Ομολογιών: Ονομαστικές, μετατρέψιμες σε κοινές ονομαστικές μετοχές του εκδότη. Αριθμός Ομολογιών μετατρέψιμων σε κοινές μετοχές: 4.243.215. Ονομαστική αξία Ομολογιών: 10 Ευρώ. Τιμή διάθεσης Ομολογιών: 10 Ευρώ ανά Ομολογία. Αναλογία συμμετοχής των παλαιών μετόχων στην έκδοση: 1 κοινή ονομαστική μετοχή δικαιούται 0,07 ομολογίες. Προβλεπόμενα έσοδα έκδοσης: 42.432.150,00 Ευρώ. Διάρκεια: 7 έτη. Επιτόκιο: 0,1% ετησίως. Απόδοση στη λήξη: 39,62%. Τιμή αποπληρωμής των ομολογιών: 13,962 ΕΥΡΩ.

Με την από 31.7.2006 απόφαση του Διοικητικού Συμβουλίου ορίστηκε: Τιμή μετατροπής: 9,52 ΕΥΡΩ. Λόγος Μετατροπής: 1,050420168 κοινές ονομαστικές μετά ψήφου μετοχές, ονομαστικής αξίας 1,40 Ευρώ η κάθε μία, ανά 1 ομολογία μετατρέψιμη σε κοινές μετοχές.

Το ανωτέρω Μετατρέψιμο Ομολογιακό Δάνειο καλύφθηκε κατά ποσοστό 100% ανερχόμενο σε € 42.432.150,00 και διαιρούμενο σε 4.243.215 κοινές ονομαστικές ομολογίες, ονομαστικής αξίας € 10,00 ανά ομολογία.

Στην ειδική συνεδρίαση του Διοικητικού Συμβουλίου της 8/9/2006 πιστοποιήθηκε η καταβολή του συνολικού ποσού € 42.432.150,00 του Μετατρέψιμου Ομολογιακού Δανείου.

Μετά την ολοκλήρωση των τυπικών διαδικασιών θα εκτυπωθούν και θα παραδοθούν στους δικαιούχους μετόχους, οι πολλαπλοί έγχαρτοι τίτλοι των ομολογιών τους.

Προορισμός νέων κεφαλαίων και χρονοδιάγραμμα της διάθεσης αντληθέντων κεφαλαίων

Τα κεφάλαια που θα αντληθούν από την έκδοση του μετατρέψιμου ομολογιακού δανείου, που αποφάσισε η Έκτακτη Γενική Συνέλευση των μετόχων της 07/06/2006 συνολικού ποσού € 42.432.150 θα χρησιμοποιηθούν για τη χρηματοδότηση των εταιρικών σκοπών του Εκδότη, συμπεριλαμβανομένου αφενός και μέχρι του ποσού των € 27.432.150,00 που αφορά στην αγορά και ανέγερση παγίων εγκαταστάσεων του Εκδότη και αφετέρου και μέχρι του ποσού των € 15.000.000 των αναγκών κεφαλαίου κίνησης του Εκδότη.

Κατωτέρω παρουσιάζεται το χρονοδιάγραμμα υλοποίησης και κατανομής των κεφαλαίων που θα αντληθούν από την έκδοση του Μετατρέψιμου Ομολογιακού Δανείου.

A. ΚΑΤΑΣΚΕΥΗ ΑΠΟΘΗΚΗΣ ΣΤΑ ΟΙΝΟΦΥΤΑ ΒΟΙΩΤΙΑΣ 16.000.000 ΕΥΡΩ

Η Εταιρία έχει προβεί στην αγορά αγροτεμαχίων συνολικού εμβαδού 62.862,67 τ.μ. στα Οινόφυτα Βοιωτίας, επί των οποίων σκοπεύει να ανεγείρει νέους αποθηκευτικούς χώρους. Η ανέγερση των εν λόγω χώρων αναμένεται να ολοκληρωθεί εντός της χρήσης 2006/2007 (1.7.2006-30.6.2007). Το ποσό των 16,0 εκατ. ευρώ από τα έσοδα της παρούσας έκδοσης που θα χρησιμοποιηθούν για τη χρηματοδότηση μέρους της εν λόγω επένδυσης.

B. ΔΙΑΜΟΡΦΩΣΗ ΚΑΤΑΣΤΗΜΑΤΟΣ ΣΤΟΝ ΠΕΙΡΑΙΑ 4.000.000 ΕΥΡΩ

Η Εταιρεία στα πλαίσια της πολιτικής της διεύρυνσης του δικτύου των καταστημάτων της έχει προχωρήσει στην αγορά ακινήτου, συνολικού εμβαδού 12.020,15 τ.μ. περίπου, στη θέση «Ζέα-Λίμνη» στον Πειραιά. Η ανακατασκευή και η διαμόρφωση των χώρων του εν λόγω ακινήτου αναμένεται να ολοκληρωθεί εντός της χρήσης 2006/2007 (1.7.2006 - 30.6.2007) και € 4,0 εκατ. από τα έσοδα της παρούσας έκδοσης θα χρησιμοποιηθούν για τη χρηματοδότηση μέρους της εν λόγω επένδυσης.

Γ. ΚΑΤΑΣΚΕΥΗ ΚΑΤΑΣΤΗΜΑΤΟΣ ΣΤΟ ΛΕΚΑΝΟΠΕΔΙΟ ΑΤΤΙΚΗΣ 7.432.150 ευρώ

Η Εταιρεία στα πλαίσια της πολιτικής της διεύρυνσης του δικτύου των καταστημάτων της σκοπεύει να προβεί στην αγορά οικοπέδου και την κατασκευή ακινήτου για κατάστημα εντός του Λεκανοπεδίου Αττικής. Οι εν λόγω επενδύσεις αναμένεται να ολοκληρωθούν εντός της χρήσης 2006/2007 (1.7.2006-30.6.2007) και 7,4 εκατ. ευρώ περίπου από τα έσοδα της παρούσας έκδοσης θα χρησιμοποιηθούν για τη χρηματοδότηση μέρους της εν λόγω επένδυσης.

Δ. ΚΕΦΑΛΑΙΟ ΚΙΝΗΣΗΣ**15.000.000 ΕΥΡΩ**

Ποσό 15 εκατ. ευρώ από τα αντληθέντα κεφάλαια του ΜΟΔ θα χρησιμοποιηθεί από την Εταιρία προκειμένου να εξυπηρετηθούν οι ανάγκες της σε κεφάλαια κίνησης.

Μετά την Ημερομηνία Έκδοσης του Δανείου, η Εταιρία δεσμεύεται να ενημερώσει το επενδυτικό κοινό, την Επιτροπή Κεφαλαιαγοράς και το Χρηματιστήριο Αθηνών σχετικά με την οριστική διαμόρφωση του προορισμού των κεφαλαίων, με βάση τα πραγματοποιηθέντα έσοδα της έκδοσης.

2.6 Δικαστικές και Διαιτητικές Διαδικασίες

Σύμφωνα με την από 30.06.2006 δήλωση του Νομικού Συμβούλου της Εταιρείας, δεν υπάρχουν άλλες επίδικες ή υπό διαιτησία διαφορές ή αποφάσεις δικαστικών ή διαιτητικών οργάνων, οι οποίες θα μπορούσαν να έχουν σημαντικές επιπτώσεις στη χρηματοοικονομική κατάσταση ή στην κερδοφορία του Ομίλου, πέραν αυτών που αναφέρονται παρακάτω :

«Α. Αξιώσεις τρίτων κατά της Εταιρείας

1. Αγωγή FIDES LOGISTICS
2. Αγωγή Γ. Κοντάκη (εργατική)

Για τις ανωτέρω δυο υποθέσεις υπάρχουν σημαντικές ελπίδες αίσιων τελικής έκβασης τους, ενώ παράλληλα καμία από αυτές δεν υπερβαίνει το ποσό των € 30.000.

Β. Αξιώσεις τρίτων κατά της Εταιρείας καλυπτόμενες από ασφαλιστικές συμβάσεις.

1. Αγωγή ΣΙΛΗΡΟΠΑΚ Ε.Π.Ε.

Για τις ανωτέρω υποθέσεις ακόμη και σε περίπτωση έκδοσης τελεσίδικης απόφασης σε βάρος της, το επιδικασθησόμενο ποσό κατά κεφάλαιο, τόκους και δικαστική δαπάνη θα καλυφθεί από τις ασφαλιστικές εταιρείες, στις οποίες ήταν ασφαλισμένη η Εταιρεία.

Γ. Υποθέσεις Διοικητικού Δικαίου

1. Πρόστιμα για προϊόν Cuti Baby

Με τις αριθ. Ζ2-1542/09.07.2004, Ζ2-1543/09.07.2004, Ζ2-1544/09.07.2004 και Ζ2-1545/09.07.2004 αποφάσεις της Γενικής Γραμματείας Καταναλωτή του Υπουργείου Ανάπτυξης επιβλήθηκαν στην Εταιρεία πρόστιμα συνολικά ποσού € 40.000 για την κυκλοφορία του προϊόντος Cuti Baby (προϊόν με φθάλικά άλατα). Η Εταιρεία έχει ασκήσει αιτήσεις ακυρώσεως των παραπάνω αποφάσεων του Υφυπουργού Ανάπτυξης, οι οποίες συζητήθηκαν την 14.03.2006 και αναμένεται η έκδοση αποφάσεων. Οι εισηγήσεις ήταν αρνητικές. Η εταιρεία στις 29.09.2004 κατέβαλε το παραπάνω ποσό των προστίμων, το οποίο εάν τυχόν δικαιωθεί θα δικαιούται να αναζητήσει ως αχρεωστήτως καταβληθέν.

2. Πολεοδομικές παραβάσεις καταστήματος Ρόδου.

Η Εταιρεία στις 30.06.2006 με βάση την ανωτέρω δήλωση του Νομικού Συμβούλου της, επιβάρυνε τα αποτελέσματά της κατά ποσό € 120.337. Εντός της τρέχουσας χρήσης 2006/2007 και συγκεκριμένα στις 06.10.2006 οριστικοποίησε την ως άνω υποχρέωση η οποία ανήλθε τελικώς στο ποσό των € 94.422,40.

Από τη σύσταση της Εταιρείας έως και σήμερα, δεν έλαβε χώρα καμία πράξη διακοπής δραστηριοτήτων της. Επίσης δεν υπάρχει οποιαδήποτε δικαστική διαφορά που δύναται να έχει σημαντικές επιπτώσεις στην οικονομική κατάσταση της Εταιρείας.

3. ΕΚΘΕΣΗ ΔΙΑΧΕΙΡΙΣΗΣ ΤΟΥ ΔΙΟΙΚΗΤΙΚΟΥ ΣΥΜΒΟΥΛΙΟΥ ΓΙΑ ΤΙΣ ΕΤΗΣΙΕΣ ΚΑΙ ΕΝΟΠΟΙΗΜΕΝΕΣ ΟΙΚΟΝΟΜΙΚΕΣ ΚΑΤΑΣΤΑΣΗΣ ΓΙΑ ΤΗ ΧΡΗΣΗ ΑΠΟ 01.07.2005 ΕΩΣ 30.06.2006

Κύριοι Μέτοχοι,

Με βάση τις διατάξεις του νόμου και του Καταστατικού της εταιρείας, σας υποβάλλουμε για την κλειόμενη εταιρική περίοδο από 01.07.2005 έως 30.06.2006, την ενοποιημένη Έκθεση Διαχείρισης, τις Ενοποιημένες και Εταιρικές Οικονομικές Καταστάσεις της 30.06.2006, τις Σημειώσεις επί των Οικονομικών καταστάσεων της περιόδου αυτής που προβλέπουν τα Διεθνή Λογιστικά Πρότυπα, ως και την έκθεση ελέγχου του ορκωτού ελεγκτή λογιστή.

Στην παρούσα έκθεση περιγράφονται συνοπτικά πληροφορίες της JUMBO Α.Ε.Ε. και του Ομίλου εταιρειών JUMBO, που στοχεύουν σε μία γενική ενημέρωση για την οικονομική κατάσταση και τα αποτελέσματα, τη συνολική πορεία και τις μεταβολές που επήλθαν κατά την κλειόμενη εταιρική χρήση, τις προοπτικές αυτών, και γενικότερα για την οργάνωση, τις εργασίες και τη σημερινή δομή του Ομίλου.

Α΄ ΑΠΟΛΟΓΙΣΜΟΣ ΓΙΑ ΤΗΝ ΚΛΕΙΟΜΕΝΗ ΧΡΗΣΗ ΑΠΟ 01.07.2005 ΕΩΣ 30.06.2006

Η Χρήση 2005/2006, που αφορά περίοδο από 01.07.2005 έως 30.06.2006, ήταν μία ακόμη πολύ καλή χρονιά για τον Όμιλο “JUMBO”. Και αυτή η χρονιά, εκτός της ευημερίας των αριθμών σε τζίρο και κερδοφορία, χαρακτηρίζεται σαν ακόμα ένας σημαντικός σταθμός στην πορεία εδραίωσης της JUMBO σαν το μεγαλύτερο εξειδικευμένο δίκτυο καταστημάτων λιανικής πώλησης παιχνιδιών, ειδών βρεφανάπτυξης (bebe), βιβλιοχαρτοπωλείου κλπ. συναφών και ομοειδών ειδών, **με ένα δίκτυο 38 καταστημάτων στον Ελλαδικό χώρο και 3 υπερκαταστημάτων στην Κύπρο.**

Συνοπτικές χρηματοοικονομικές πληροφορίες

Η θετική πορεία του Ομίλου, αλλά και η επιτυχία του στρατηγικού του σχεδιασμού αποτυπώθηκαν με ενάργεια και στα οικονομικά αποτελέσματα της κλειόμενης χρήσης.

Ο κύκλος εργασιών του Ομίλου έφθασε τα 281,3 εκατ. ευρώ, εμφανίζοντας εντυπωσιακή αύξηση της τάξης του 22,8% σε σχέση με την προηγούμενη χρήση 2004/2005 και μάλιστα σε μία δύσκολη περίοδο για το Ελληνικό λιανεμπόριο. Στη θετική απόδοση, εκτός της διατήρησης των εξαιρετικά ανταγωνιστικών τιμών των προϊόντων, του εμπλουτισμού της ποικιλίας των εμπορευομένων ειδών, την εξυπηρέτηση των πελατών, έχουν συμβάλει καθοριστικά και τα νέα καταστήματα στην Ελλάδα τα οποία και προσδίδουν νέα δυναμική.

Η σημαντική βελτίωση του περιθωρίου των μικτών κερδών κατά 191 μονάδες βάσης (52,65% έναντι 50,74%) εν μέρει οφείλεται στην ισχυροποίηση του ευρώ και εν μέρει στη δυνατότητα του Ομίλου να προμηθευτεί πλέον πολύ μεγάλες ποσότητες προϊόντων σε ιδιαίτερα χαμηλές τιμές.

Ιδιαίτερης προσοχής πρέπει να τύχει η συγκράτηση των δαπανών η οποία διαμόρφωσε τα λειτουργικά κέρδη (EBITDA) σε 82,8 εκατ. ευρώ με συνέπεια να διαμορφωθεί το περιθώριο EBITDA σε 29,45% από 28,05% που ήταν την προηγούμενη χρήση.

Συνέπεια των παραπάνω και αφού ληφθεί υπόψη η μείωση των φορολογικών συντελεστών του φόρου εισοδήματος επί των καθαρών κερδών στην Ελλάδα (από 35% σε 32%), το τελικό αποτέλεσμα σε Καθαρά Ενοποιημένα Κέρδη μετά από φόρους ανήλθε σε 49,4 εκατ. ευρώ έναντι αυτών της προηγούμενης χρήσης που ήταν 34,13 εκατ. Ευρώ, δηλαδή αυξημένα κατά 44,85%.

Τα Κέρδη ανά μετοχή της Μητρικής είναι € 0,70, αυξημένα κατά 29,63% σε σχέση με την προηγούμενη χρήση που ήταν € 0,54 και τα κέρδη ανά μετοχή του Ομίλου είναι € 0,83 έναντι € 0,61

της προηγούμενης χρήσης, ήτοι αυξημένα κατά 36,07%.

Κατά την 30.06.2006, τα Αναπόσβεστα Πάγια Στοιχεία του Ενεργητικού του Ομίλου ανέρχονταν σε 167,24 εκατ. ευρώ περίπου και αντιστοιχούσαν στο 48,8% του Συνολικού Ενεργητικού του Ομίλου, έναντι αυτών της προηγούμενης χρήσης που ήταν 144,23 εκατ. ευρώ. Τα Αποθέματα αντιπροσωπεύουν σημαντικό ποσοστό του Συνολικού Ενοποιημένου Ενεργητικού και το οποίο ανέρχεται σε 29,4%.

Κατά την ίδια ημερομηνία, οι μακροχρόνιες τραπεζικές υποχρεώσεις του Ομίλου (Ομολογιακά Δάνεια, Δάνεια Τραπεζών και Υποχρεώσεις Χρηματοδοτικών Μισθώσεων) ανήλθαν σε 75,1 εκατ. ευρώ, ήτοι 21,9% του Συνολικού Παθητικού ενώ τα Ενοποιημένα Ίδια Κεφάλαια ποσού € 168,24 εκατ. ευρώ, αντιπροσωπεύουν ποσοστό 49,09% του Συνολικού Παθητικού του Ομίλου. Η σημαντική αύξηση των Ενοποιημένων Ιδίων Κεφαλαίων οφείλεται κατά κύριο λόγο στην κερδοφορία του Ομίλου.

Τόσο ο δείκτης μόχλευσης όσο και ο δείκτης επενδυμένων κεφαλαίων βελτιώθηκαν κατά την παρούσα χρήση. Ο δείκτης μόχλευσης, όπως προκύπτει από τον Καθαρό δανεισμό προς λειτουργικά κέρδη ήταν 1,11 έναντι 1,68 την προηγούμενη χρήση. Ο δείκτης απόδοσης επενδυμένων κεφαλαίων, που προκύπτει με βάση τα καθαρά κέρδη μετά από φόρους προς το μέσο όρο των ιδίων κεφαλαίων ήταν 0,349 έναντι 0,336 την προηγούμενη χρήση.

**Επίτευξη στόχων και επενδυτικού προγράμματος,
επέκταση του δικτύου εκμεταλλεύσεων
κατά την κλειόμενη χρήση 01.07.2005 - 30.06.2006**

Στα πλαίσια της προγραμματισμένης διεύρυνσης του δικτύου πώλησης, κατά την κλειόμενη εταιρική χρήση 2005/2006, ξεκίνησαν τη λειτουργία τους τα υπερκαταστήματα:

- ✓ Της Κέρκυρας, επιφανείας 7.500 τ.μ. περίπου σε ιδιόκτητο οικοπέδο 5.000 τ.μ.
- ✓ Των Πατρών Νο 2, επιφανείας 4.400 τ.μ. περίπου,
- ✓ Της Ν. Ιωνίας, επιφανείας 6.950 τ.μ.
- ✓ Της Αλεξανδρούπολης, επιφανείας 7.500 τ.μ. περίπου.
- ✓ Ενώ στις 28.7.2006 ξεκίνησε το 39ο κατάστημα στη Λαμία.

Έως το τέλος αυτής της χρήσης ο Όμιλος διαθέτει 41 εκμεταλλεύσεις λιανικής πώλησης. Η Μητρική στον Ελλαδικό χώρο 38 και η θυγατρική 3 στη Κύπρο. Από τις εκμεταλλεύσεις της Μητρικής, 18 εν βρίσκονται στο λεκανοπέδιο Αττικής και 20 στην επαρχία, εκ των οποίων οι 14 είναι ιδιόκτητες. Επίσης διαθέτει 2 υπερσύγχρονους αποθηκευτικούς χώρους ιδιοκτησίας της στον Αυλώνα Αττικής και στα Οινόφυτα Βοιωτίας.

Από τις 3 εκμεταλλεύσεις της θυγατρικής, 2 καταστήματα και 1 αποθήκη είναι ιδιόκτητα.

Ταυτόχρονα, η διοίκηση της Εταιρείας ευρισκόμενη σε συνεχή αναζήτηση ευκαιριών για την αγορά ή μίσθωση ακινήτων σε στρατηγικά σημεία της Αττικής αλλά και της Επαρχίας, προκειμένου να δημιουργήσει νέες εγκαταστάσεις εκμετάλλευσης εντός της προσεχούς διετίας, προέβη στην αγορά, ακινήτου στο Λιμάνι του Πειραιά, ενώ παράλληλα προσυμφώνησε την αγορά ενός οικοπέδου στο Λεκανοπέδιο Αττικής και δύο ομόρων αγροτεμαχίων στην περιοχή της Βέροιας.

Η Εταιρεία πλην των χώρων πώλησης, δίδοντας ιδιαίτερο βάρος στην άρτια οργάνωση και λειτουργία κατάλληλης υποδομής με τη δημιουργία υπερσύγχρονων αποθηκευτικών χώρων, ώστε να εξασφαλίζει με τον τρόπο αυτό τον καλύτερο δυνατό συντονισμό, έλεγχο και εποπτεία της προμήθειας, εφοδιασμού και διακίνησης των εμπορευμάτων στα καταστήματά της, προέβη στην αγορά όμορων αγροτεμαχίων 63.000 τ.μ. στα Οινόφυτα, προκειμένου να επεκτείνει τους υπερσύγχρονους αποθηκευτικούς της χώρους.

Οι προσπάθειες και το ενδιαφέρον της διοίκησης της Εταιρείας για την επέκταση του δικτύου της Εταιρείας σε χώρες της Βαλκανικής επιτεύχθηκαν αυτή την χρήση.

- ✓ Στη Βουλγαρία την 1η Σεπτεμβρίου 2005 συστάθηκε η θυγατρική «JUMBO EC.B» με έδρα στη Σόφια, η οποία προέβη στη αγορά οικοπέδων και υπό κατασκευή ακινήτου για την δημιουργία υπερκαταστήματος 15.000 τ.μ.
- ✓ Στη Ρουμανία, ξεκίνησαν οι απαραίτητες ενέργειες με τις δημόσιες αρχές της Ρουμανίας για να συσταθεί η νέα θυγατρική «JUMBO EC.R»

Οι καθαρές επενδύσεις για αγορά παγίων στοιχείων της Εταιρείας για την κλειόμενη περίοδο ανήλθαν σε € 25.353 χιλ. και του Ομίλου σε € 31.604 χιλ.

Πραγματοποίηση άλλων σημαντικών Επιχειρηματικών Αποφάσεων

Η διοίκηση της εταιρείας, στα πλαίσια των υψηλών ρυθμών ανάπτυξης αυτής και με στόχο την περαιτέρω αύξηση των επιδόσεών της, πραγματοποίησε κατά χρονολογική σειρά τις κατωτέρω αναφερόμενες επιχειρηματικές και στρατηγικές αποφάσεις.

I. Μετατροπή Ομολογιακού Δανείου σε μετοχές & αύξηση μετοχικού κεφαλαίου. Όπως είναι γνωστό, το Διοικητικό Συμβούλιο της Εταιρείας, στην από 11.10.2005 συνεδρίασή του, αποφάσισε την αύξηση του μετοχικού κεφαλαίου αυτής κατά το ποσό των € 3.916.212 με την έκδοση 4.895.265 νέων ονομαστικών μετοχών, ονομαστικής αξίας € 0,80 κάθε μία, λόγω μετατροπής 2.719.596 Ομολογιών του Μετατρέψιμου Ομολογιακού Δανείου έτους 2000. Έτσι, το συνολικό μετοχικό κεφάλαιο της Εταιρείας ανήλθε στο ποσό των € 40.411.572, διαιρούμενο σε 50.514.465 ονομαστικές μετοχές, ονομαστικής αξίας € 0,80 η κάθε μία.

II. Αύξηση μετοχικού κεφαλαίου με την από 3.5.2006 απόφαση της Γ.Σ. των μετόχων. Με αποφάσεις της από 03.05.2006 Έκτακτης Γενικής Συνέλευσης των μετόχων της Εταιρείας, οι οποίες εγκρίθηκαν με την αρ. Κ2-6817/09.05.2006 απόφαση του Υπουργείου Ανάπτυξης, το μετοχικό κεφάλαιο της Εταιρείας αυξήθηκε κατά το συνολικό ποσό των € 44.452.729,20 με κεφαλαιοποίηση αποθεματικών: α) έκτακτων (€ 41.033.060,66) και β) μέρος της διαφοράς από έκδοση μετοχών υπέρ το άρτιο (€ 3.419.668,54). Η αύξηση πραγματοποιήθηκε εν μέρει κατά το ποσό € 30.308.679,00 με αύξηση της ονομαστικής αξίας των υφισταμένων 50.514.465 ονομαστικών μετοχών της Εταιρείας από € 0,80 σε € 1,40 η κάθε μία και εν μέρει κατά το ποσό των € 14.144.050,20 με έκδοση και διανομή δωρεάν 10.102.893 νέων κοινών ονομαστικών μετοχών ονομαστικής αξίας € 1,40 η κάθε μία. Το συνολικό καταβεβλημένο μετοχικό κεφάλαιο μετά την αύξηση ανέρχεται σε € 84.864.301,20, διαιρούμενο σε 60.617.358 μετοχές ονομαστικής αξίας € 1,40 η κάθε μία.

III. Μεταφορά της έδρας της Εταιρείας και παράταση διάρκειας αυτής. Με αποφάσεις της από 03.05.2006 Έκτακτης Γενικής Συνέλευσης των μετόχων της Εταιρείας, οι οποίες εγκρίθηκαν με την αρ. Κ2-6817/09.05.2006 απόφαση του Υπουργείου Ανάπτυξης, η έδρα της Εταιρείας μεταφέρθηκε από το Δήμο Γλυφάδας (αρχική καταστατική έδρα) στο Δήμο Μοσχάτου Αττικής και συγκεκριμένα στην οδό Κύπρου αρ. 9 & Ύδρας Τ.Κ. 183 46, όπου στεγάζονται και τα κεντρικά γραφεία αυτής. Η αρχική τριακονταετής διάρκεια της Εταιρείας παρατάθηκε σε 70 έτη.

IV. Απόφαση έκδοσης Μετατρέψιμου Ομολογιακού Δανείου (ΜΟΔ). Με απόφαση της από 7.6.2006 η Β' Επαναληπτικής Έκτακτης Γενικής Συνέλευσης των μετόχων της Εταιρείας εγκρίθηκε η έκδοση ομολογιακού δανείου μετατρέψιμου σε κοινές ονομαστικές μετοχές, με δικαίωμα προτίμησης των παλαιών μετόχων ύψους έως € 42.432.150,00 (περαιτέρω «Δάνειο») και εξουσιοδοτήθηκε το Διοικητικό Συμβούλιο της Εταιρείας να αποφασίσει το ειδικότερο περιεχόμενο των όρων του Δανείου, συμπληρώνοντας ελεύθερα κατά την κρίση του, τους βασικούς όρους που αποφάσισε η Γενική Συνέλευση με όσους συναφείς όρους κρίνει αναγκαίους και καθορίζοντας κάθε σχετικό ειδικό θέμα και λεπτομέρεια.

Σύμφωνα με τις διατάξεις του ν. 3156/2003 και του ν. 2190/1920, όπως ισχύει, οι όροι του Δανείου καθορίστηκαν από την ανωτέρω απόφαση της Γενικής Συνελεύσεως των μετόχων σε συνδυασμό με τις από 31.7.2006 και 6.9.2006 αποφάσεις του Διοικητικού Συμβουλίου της Εταιρείας μας (περαιτέρω οι «Όροι του Δανείου»). Οι όροι αυτοί έχουν ως εξής: Είδος Ομολογιών: Ονομαστικές, μετατρέψιμες σε κοινές ονομαστικές μετοχές του εκδότη. Αριθμός Ομολογιών

μετατρέψιμων σε κοινές μετοχές: 4.243.215. Ονομαστική αξία Ομολογιών: 10 Ευρώ. Τιμή διάθεσης Ομολογιών: 10 Ευρώ ανά Ομολογία. Αναλογία συμμετοχής των παλαιών μετόχων στην έκδοση: 1 κοινή ονομαστική μετοχή δικαιούται 0,07 ομολογίες. Προβλεπόμενα έσοδα έκδοσης: 42.432.150,00 Ευρώ.

Το προβλεπόμενο από την οικεία νομοθεσία Ενημερωτικό Δελτίο εγκρίθηκε από την Επιτροπή Κεφαλαιαγοράς και στη συνέχεια χορηγήθηκαν οι δέουσες εγκρίσεις από το Χρηματιστήριο Αθηνών.

Με την από 3.8.2006 απόφαση του Διοικητικού Συμβουλίου της εταιρείας ορίστηκαν: α) ως ημερομηνία αποκοπής του δικαιώματος προτίμησης η 8.8.2006. Δικαιούχοι του δικαιώματος ήταν οι μέτοχοι κατά το κλείσιμο του Χρηματιστηρίου Αθηνών την 7.8.2006, β) η προθεσμία για την διαπραγμάτευση στο Χρηματιστήριο Αθηνών των δικαιωμάτων προτίμησης από 17.08.2006 έως και 25.08.2006 και γ) η προθεσμία για την άσκηση του δικαιώματος προτίμησης από 17.08.2006 μέχρι και 31.08.2006.

Το ανωτέρω Μετατρέψιμο Ομολογιακό Δάνειο καλύφθηκε κατά ποσοστό 100%, ανερχόμενο σε € 42.432.150,00 και διαιρούμενο σε 4.243.215 κοινές ονομαστικές ομολογίες, ονομαστικής αξίας € 10,00 η κάθε μια, ημερομηνία έναρξης αυτού ορίστηκε η 8.9.2006 και στην ειδική συνεδρίαση του Διοικητικού Συμβουλίου της 8.9.2006 πιστοποιήθηκε η πλήρης και ολοσχερής καταβολή του. Μετά την ολοκλήρωση των τυπικών διαδικασιών θα εκτυπωθούν και θα παραδοθούν στους δικαιούχους μετόχους, οι πολλαπλοί έγχαρτοι τίτλοι των ομολογιών τους.

Τα κεφάλαια του Δανείου θα χρησιμοποιηθούν για τη χρηματοδότηση των εταιρικών σκοπών, συμπεριλαμβανομένου αφενός και μέχρι του ποσού των € 27.432.150,00 του επενδυτικού προγράμματος αυτής, που αφορά στην αγορά και ανέγερση παγίων εγκαταστάσεων και αφετέρου μέχρι του ποσού € 15.000.000,00 των αναγκών κεφαλαίου κίνησης.

Περισσότερες πληροφορίες για το Μ.Ο.Δ παρατίθενται στη παράγραφο 37 των σημειώσεων επί των οικονομικών καταστάσεων που αναρτώνται στην ιστοσελίδα της Εταιρείας.

Μερισματική πολιτική

Σχετικά με τη διανομή μερίσματος, η διοίκηση της Μητρικής Εταιρείας, λαμβάνοντας υπόψη μεταξύ άλλων την αποδοτικότητα του Ομίλου, τις προοπτικές και τα επενδυτικά πλάνα προτείνει για την κλειόμενη χρήση 2005/2006 τη διανομή μερίσματος ίσου με 0,23 € ανά μετοχή έναντι 0,22 € ανά μετοχή για τη χρήση 2004/2005, ήτοι ποσού € 13.941.992,34, προς όφελος των μετόχων της, οι οποίοι επιδεικνύουν εμπιστοσύνη και επενδύουν με μεσοπρόθεσμο ορίζοντα στη μετοχή της. Όσον αφορά τη διαδικασία διανομής του μερίσματος, αυτή θα υλοποιηθεί μέσω τραπεζικού ιδρύματος εντός του προβλεπόμενου από το νόμο χρονικού διαστήματος από τη λήψη της σχετικής απόφασης από την Τακτική Γενική Συνέλευση των μετόχων.

Όσον αφορά τη θυγατρική, το Διοικητικό Συμβούλιο αυτής δεν πρότεινε μέρισμα στους μετόχους και για τη χρήση που έληξε, λόγω του συνεχιζόμενου αναπτυξιακού έργου της. Άλλωστε η θυγατρική δεν υπόκειται πλέον στις πρόνοιες του Κυπριακού νόμου περί λογιζόμενης υποχρεωτικής διανομής, αφού ελέγχεται πλήρως από την JUMBO, η οποία δεν είναι φορολογικός κάτοικος Κύπρου.

Β' ΠΛΗΡΟΦΟΡΙΕΣ ΓΙΑ ΤΙΣ ΠΡΟΟΠΤΙΚΕΣ ΤΗΣ ΕΤΑΙΡΕΙΑΣ & ΤΟΥ ΟΜΙΛΟΥ

Τα θετικά δεδομένα και οι προοπτικές περαιτέρω ανάπτυξης, επέκτασης και διεύρυνσης των δράσεών μας θα χαρακτηρίσουν και τη νέα χρονιά.

Βασική επιδίωξη της Εταιρείας συνεχίζει να αποτελεί η διατήρηση και περαιτέρω ισχυροποίηση της καθιερωμένης ισχυρής επωνυμίας σήματος φήμης και διακριτικού τίτλου της «Jumbo», η συνεχής ισχυροποίηση και η διαρκής ενίσχυση της ηγετικής της θέσης στη λιανική πώληση παιχνιδιών, ειδών βρεφανάπτυξης, ειδών δώρων, βιβλιοχαρτοπωλείου κλπ. συναφών και ομοειδών ειδών.

Άμεση προτεραιότητα της Εταιρείας και σταθερή στη φιλοσοφία της, όπως και κατά τα προηγούμενα χρόνια, συνεχίζει να αποτελεί, η επέκταση και βελτίωση του δικτύου διάθεσης, ο εμπλουτισμός της ποικιλίας των εμπορευομένων προϊόντων της με βάση τις εξελίξεις και τις τάσεις της ζήτησης στην αγορά των παιχνιδιών, η καλύτερη εξυπηρέτηση των πελατών της, οι εξαιρετικά ανταγωνιστικές τιμές των προϊόντων της, ενώ σημαντικό συγκριτικό πλεονέκτημα του Ομίλου για τους στόχους του, παραμένει, η υγιής χρηματοοικονομική του διάρθρωση και οι αυξανόμενες χρηματικές ροές λόγω της διαρκώς αυξανόμενης κερδοφορίας του.

Επίσης, στρατηγικός στόχος της διοίκησης του Ομίλου JUMBO είναι να καθιερωθεί η μετοχή του ως σταθερή αμυντική επενδυτική επιλογή (defensive stock) και γι' αυτό δίδεται ιδιαίτερη έμφαση στην ισόρροπη ανάπτυξη τζίρου και κερδοφορίας.

Με βάση την επίτευξη των στόχων αυτών, ο Όμιλος έχει διαμορφώσει ανάλογα τις στρατηγικές επιλογές και δράσεις του και ειδικότερα:

- ✓ Η Εταιρεία, η οποία σήμερα διαθέτει πλέον 39 καταστήματα στον Ελλαδικό χώρο (18 καταστήματα στο λεκανοπέδιο Αττικής και 21 καταστήματα στην επαρχία), κατά την επόμενη διετία θα εφαρμόσει την πολιτική μητροπολιτικών υπέρ-καταστημάτων στην Αθήνα και στον Πειραιά, (destination locations) και παράλληλα θα διευρύνει το δίκτυο καταστημάτων της στην επαρχία.
- ✓ Έως το τέλος του 2006, θα έχει ολοκληρωθεί η επέκταση των νέων υπερσύγχρονων αποθηκευτικών χώρων ιδιοκτησίας της, στην ευρύτερη περιοχή Αττικής-Βοιωτίας, που πλέον θα καλύπτουν 135.000 τ.μ., με στόχο την καλύτερη διαχείριση των αποθεμάτων του Ομίλου.

Παράλληλα, όπως προαναφέρουμε, στις αρχές Σεπτεμβρίου ολοκληρώθηκε με απόλυτη επιτυχία η έκδοση του Μετατρέψιμου Ομολογιακού Δανείου της εταιρείας ύψους €42.432.150 με ποσοστό κάλυψης 100%. Το προϊόν του Δανείου θα επιτρέψει στην Εταιρεία να υλοποιήσει τα προγραμματισμένα επενδυτικά της σχέδια.

Όσον αφορά τις διεθνείς δραστηριότητες του Ομίλου, οι εξελίξεις είναι θεαματικές.

Στην Κύπρο, η θυγατρική εταιρεία Jumbo Trading Ltd, η οποία διαθέτει σήμερα 3 καταστήματα στη Κύπρο (2 στη Λευκωσία, και ένα 1 στη Λεμεσό),

- ✓ Έχουν σχεδόν ολοκληρωθεί οι αδειοδοτήσεις για τη λειτουργία του 4ου καταστήματος στη Λάρνακα, 7.000 τ.μ.

Στη Βουλγαρία, η θυγατρική εταιρεία «Jumbo EC.B», που ιδρύθηκε στη Σόφια Βουλγαρίας την 1.9.2005 και ανήκει ολοκληρωτικά (100%) στην Εταιρεία,

- ✓ Ήδη έχουν ξεκινήσει και ευρίσκονται σε εξέλιξη οι κατασκευαστικές εργασίες, για τη λειτουργία του πρώτου ιδιόκτητου υπερκαταστήματος 15.000 τ.μ. σε ανεγειρόμενο εμπορικό κέντρο στη Σόφια της Βουλγαρίας.
- ✓ Παράλληλα προέβη στην αγορά οικοπέδων στην ίδια πόλη για τις επιχειρηματικές της δραστηριότητες.
- ✓ Ο ρυθμός υλοποίησης των πενδυτικών σχεδίων της, θα εξαρτηθεί από την επιτυχή πορεία ένταξης της γειτονικής μας χώρας στην ζώνη του Ευρώ.

Στην Ρουμανία, από τις αρχές Αυγούστου 2006, ιδρύθηκε η νέα θυγατρική εταιρεία του Ομίλου «Jumbo EC.R» με έδρα στο Βουκουρέστι.

Τα επενδυτικά σχέδια εξελίσσονται με ραγδαίους ρυθμούς και σε αυτή τη χώρα.

Όπως γίνεται αντιληπτό από την ανωτέρω ανάπτυξη, ακολουθήθηκε πιστά το επιχειρηματικό σχέδιο της μητρικής και θυγατρικής εταιρείας, σύμφωνα με το οποίο άμεση προτεραιότητα συνέχισε να αποτελεί η επέκταση, αναβάθμιση και υποστήριξη του δικτύου διάθεσης, με τη δημιουργία νέων καταστημάτων και αποθηκευτικών χώρων.

Γ' ΛΟΙΠΑ ΣΤΟΙΧΕΙΑ ΚΑΙ ΠΛΗΡΟΦΟΡΙΕΣ ΓΙΑ ΤΗΝ ΕΤΑΙΡΕΙΑ & ΤΟΝ ΟΜΙΛΟ

Δομή του Ομίλου

Μητρική Εταιρεία:

Η Ανώνυμη Εμπορική Εταιρεία με την επωνυμία «JUMBO Ανώνυμη Εμπορική Εταιρεία» και το διακριτικό τίτλο « JUMBO» ιδρύθηκε το έτος 1986, με έδρα σήμερα στο Μοσχάτο Αττικής (οδός Κύπρου 9 & Ύδρας), είναι εισηγμένη από το έτος 1997 στην Παράλληλη Αγορά του Χρηματιστηρίου Αξιών Αθηνών και είναι εγγεγραμμένη στο Μητρώο Ανωνύμων Εταιρειών του Υπουργείου Ανάπτυξης με ΑΡ.Μ.Α.Ε. 7650/06/Β/86/04. Η εταιρεία έχει καταταγεί στην κατηγορία Μεγάλης Κεφαλαιοποίησης του Χρηματιστηρίου Αθηνών.

Θυγατρικές εταιρείες:

1. **Η θυγατρική εταιρεία με την επωνυμία «Jumbo Trading Ltd»**, είναι Κυπριακή εταιρία περιορισμένης ευθύνης (Limited). Ιδρύθηκε το έτος 1991. Έδρα αυτής, η Λευκωσία Κύπρου (Λεωφ. Αβραάμ Αντωνίου 9, Κάτω Λακατάμια της Λευκωσίας). Είναι εγγεγραμμένη στο Μητρώο Εφόρου Εταιριών Κύπρου με αριθμό Ε 44824.

Η Μητρική κατέχει το 100% των μετοχών και των δικαιωμάτων ψήφου αυτής.

2. **Η θυγατρική εταιρεία την Βουλγαρία με την επωνυμία «JUMBO EC.B.»** συστάθηκε την 1η Σεπτεμβρίου 2005 ως Μονοπρόσωπη Εταιρία Περιορισμένης Ευθύνης με αριθμό Μητρώου – Μεριδάς 96904, τόμος 1291 του Πρωτοδικείου Σόφιας και σύμφωνα με τις πρόνοιες και προϋποθέσεις του αρ. 115 Ε.Ν. Έδρα αυτής η Σόφια Βουλγαρίας (Δήμος Βιτόσα, λεωφόρος Βουλγαρίας αρ. 60Γ, όροφος 8, διαμέρισμα 47).

Η Μητρική κατέχει το 100% των μετοχών και των δικαιωμάτων ψήφου αυτής.

3. **Η νέα θυγατρική εταιρεία στη Ρουμανία με την επωνυμία «JUMBO EC.R.»** συστάθηκε την 9η Αυγούστου 2006 ως εταιρεία περιορισμένης ευθύνης (srl) με αριθμό διάταξης στο εμπορικό Μητρώο J40/12864/2006, με έδρα το Βουκουρέστι (τομέας 4, Sos. Giurgiului, αρ.129, πολυκατοικία 2, Σκάλα 1, όροφος 1, διαμ. 3).

Η Μητρική κατέχει το 100% των μετοχών και των δικαιωμάτων ψήφου αυτής.

Λοιπές πληροφορίες

Ο αριθμός του απασχολούμενου προσωπικού στο τέλος της παρούσας χρήσης ήταν για την Εταιρεία 1.538 και για τον Όμιλο έφθασε τα 1.665 άτομα, σε σύγκριση με την προηγούμενη χρήση που ήταν 1.410 και 1.574 άτομα αντίστοιχα.

Έχουν τηρηθεί οι Βασικές Λογιστικές Αρχές των οικονομικών καταστάσεων, που ακολουθήθηκαν την 30.06.2004 (IFRS Stable Platform).

Επί των περιουσιακών στοιχείων της Εταιρείας δεν υπάρχουν εμπράγματα βάρη. Υπάρχουν εμπράγματα βάρη της θυγατρικής «JUMBO TRADING LTD» (προσημειώσεις-υποθήκες α' & β' τάξης), € 9.391 χιλ. (Λ.Κ. 5.400 χιλ.) για εξασφάλιση δανειακών της τραπεζικών υποχρεώσεων.

Δεν υπάρχουν δικαστικές διαφορές, των οποίων η τυχούσα αρνητική έκβαση θα έχει σημαντική επίπτωση στα οικονομικά αποτελέσματα του Ομίλου.

Εταιρική Διακυβέρνηση

Η Εταιρεία έχει υιοθετήσει τις Αρχές της Εταιρικής Διακυβέρνησης, όπως αυτές οροθετούνται από την ισχύουσα Ελληνική νομοθεσία και τις διεθνείς πρακτικές.

Το Διοικητικό Συμβούλιο της «JUMBO A.E.» είναι ο θεματοφύλακας των Αρχών της Εταιρικής Διακυβέρνησης. Σήμερα απαρτίζεται από 4 εκτελεστικά μέλη, τα οποία δύναται να

απασχολούνται ή να παρέχουν τις υπηρεσίες τους στην Εταιρεία και 3 μη εκτελεστικά μέλη, τα οποία ασκούν αποκλειστικά τα καθήκοντα μέλους του Διοικητικού Συμβουλίου. Από τα μη εκτελεστικά μέλη τα δύο (2) πληρούν τις προϋποθέσεις που, σύμφωνα με τις διατάξεις του Ν. 3016/2002 για την Εταιρική Διακυβέρνηση, αποκαλούνται «ανεξάρτητα».

Τα εκτελεστικά μέλη του Διοικητικού Συμβουλίου είναι αρμόδια και επιφορτισμένα με την ευθύνη εκτέλεσης των αποφάσεων του Δ.Σ. και τη διαρκή παρακολούθηση των εργασιών της Εταιρείας. Τα μη εκτελεστικά μέλη του Δ.Σ. έχουν επιφορτιστεί με το καθήκον προώθησης του συνόλου των εργασιών της Εταιρείας.

Η Ελεγκτική Επιτροπή αποτελείται από μη εκτελεστικά μέλη και έχει ως αποστολή την αντικειμενική διεξαγωγή εσωτερικών και εξωτερικών ελέγχων και την αποτελεσματική επικοινωνία μεταξύ ελεγκτικών οργάνων και Διοικητικού Συμβουλίου. Στις αρμοδιότητές της περιλαμβάνονται η εξασφάλιση της συμμόρφωσης με τους κανόνες της Εταιρικής Διακυβέρνησης, καθώς επίσης η διασφάλιση της ορθής λειτουργίας του συστήματος Εσωτερικού Ελέγχου και η εποπτεία των εργασιών του τμήματος αυτού.

Σε εφαρμογή του Ν. 3016/2002 για την εταιρική διακυβέρνηση ο Εσωτερικός έλεγχος αποτελεί βασική και απαραίτητη προϋπόθεση λειτουργίας της εταιρείας. Το τμήμα του εσωτερικού ελέγχου λειτουργεί σαν μια ανεξάρτητη αντικειμενική και συμβουλευτική υπηρεσία η οποία αναφέρεται στο Διοικητικό Συμβούλιο της Εταιρείας και συγκεκριμένα στα τρία (3) μη εκτελεστικά μέλη αυτού. Στις αρμοδιότητες του περιλαμβάνονται η αξιολόγηση και βελτίωση των συστημάτων διαχείρισης κινδύνων και εσωτερικού ελέγχου, καθώς επίσης η εξακρίβωση της συμμόρφωσης με τις θεσμοθετημένες πολιτικές και διαδικασίες όπως αυτές οροθετούνται στον Εσωτερικό Κανονισμό Λειτουργίας της Εταιρείας, την ισχύουσα νομοθεσία και τις κανονιστικές διατάξεις.

Η «JUMBO ΑΕΕ» διαθέτει τμήμα εσωτερικού ελέγχου επικεφαλής του οποίου έχει οριστεί η κ. Τερζάκη Ιωάννα, η οποία –όπως προαναφέρθηκε- εποπτεύεται από τα τρία (3) μη εκτελεστικά μέλη του Δ.Σ. και την Ελεγκτική Επιτροπή της Εταιρείας.

Μετά ταύτα θέτουμε στην κρίση σας τις ενοποιημένες και Εταιρικές οικονομικές καταστάσεις της 30/6/2006, μαζί με την σχετική ενοποιημένη Έκθεση Διαχείρισης, τις Σημειώσεις επί των Οικονομικών καταστάσεων και την Έκθεση Ελέγχου του Ορκωτού Ελεγκτή επ' αυτών και παρακαλούμε για την έγκριση αυτών, την απαλλαγή των μελών του Διοικητικού Συμβουλίου και του Ορκωτού Ελεγκτή από κάθε ευθύνη για τα πεπραγμένα της κλειόμενης χρήσης από 01.07.2005 έως 30.06.2006 καθώς και για τη συζήτηση και λήψη αποφάσεων επί των θεμάτων ημερήσιας διάταξης της Ετήσιας Τακτικής Γενικής Συνέλευσης.

Ευάγγελος – Απόστολος Βακάκης

Πρόεδρος του Διοικητικού Συμβουλίου και Διευθύνων Σύμβουλος
JUMBO Α.Ε.Ε.

4. ΕΚΘΕΣΗ ΕΛΕΓΧΟΥ ΟΡΚΩΤΟΥ ΕΛΕΓΚΤΗ ΛΟΓΙΣΤΗ

Προς τους Μετόχους της «**JUMBO ΑΝΩΝΥΜΗ ΕΜΠΟΡΙΚΗ ΕΤΑΙΡΕΙΑ**»

Ελέγξαμε τις συνημμένες οικονομικές καταστάσεις καθώς και τις ενοποιημένες οικονομικές καταστάσεις της «JUMBO ΑΝΩΝΥΜΗ ΕΜΠΟΡΙΚΗ ΕΤΑΙΡΕΙΑ», της εταιρικής χρήσεως που έληξε την 30 Ιουνίου 2006. Η ευθύνη της σύνταξης των οικονομικών καταστάσεων βαρύνει τη διοίκηση της Εταιρείας. Η δική μας ευθύνη περιορίζεται στη διαμόρφωση και τη διατύπωση γνώμης επί των οικονομικών καταστάσεων, εδραιωμένης στο διενεργηθέντα έλεγχο.


Ο έλεγχος μας διενεργήθηκε σύμφωνα με τα Ελληνικά Ελεγκτικά Πρότυπα, που είναι εναρμονισμένα με τα Διεθνή Ελεγκτικά Πρότυπα. Τα Πρότυπα αυτά απαιτούν το σχεδιασμό και την εκτέλεση του ελεγκτικού έργου κατά τρόπο που να διασφαλίζει εύλογη βεβαιότητα ότι οι οικονομικές καταστάσεις είναι απαλλαγμένες από ουσιώδεις ανακρίβειες και παραλείψεις. Ο έλεγχος περιλαμβάνει την εξέταση, σε δειγματοληπτική βάση, αποδεικτικών στοιχείων που να στηρίζουν τα ποσά και τις πληροφορίες που περιλαμβάνονται στις οικονομικές καταστάσεις. Ο έλεγχος επίσης περιλαμβάνει την αξιολόγηση των λογιστικών αρχών που ακολουθήθηκαν, των εκτιμήσεων της διοίκησης της Εταιρείας και, γενικότερα, της παρουσίας των δεδομένων στις οικονομικές καταστάσεις καθώς και την αξιολόγηση της συνέπειας της Έκθεσης του Διοικητικού Συμβουλίου με τις οικονομικές καταστάσεις. Πιστεύουμε ότι ο έλεγχος που διενεργήθηκε παρέχει επαρκή βάση για την διαμόρφωση της Έκθεσης μας.

Κατά τη γνώμη μας, οι προαναφερόμενες οικονομικές καταστάσεις απεικονίζουν ακριβodίκαia την οικονομική θέση της Εταιρείας και την ενοποιημένη οικονομική θέση του Ομίλου (του οποίου η Εταιρεία τυγχάνει μητρική), κατά την 30 Ιουνίου 2006, και τα αποτελέσματα των εργασιών της και του Ομίλου, καθώς και τις μεταβολές των ιδίων κεφαλαίων και τις ταμειακές ροές της Εταιρείας και του Ομίλου της χρήσεως που έληξε αυτή την ημερομηνία, σύμφωνα με τα Διεθνή Λογιστικά Πρότυπα, που έχουν υιοθετηθεί από την Ευρωπαϊκή Ένωση, και το περιεχόμενο της Έκθεσης του Διοικητικού Συμβουλίου είναι συνεπές με τις προαναφερόμενες οικονομικές καταστάσεις.

Αθήνα, 18 Σεπτεμβρίου 2006

Καζάς Βασίλης

A.M. Σ.Ο.Ε.Λ. 13281

Grant Thornton 

Βασιλέως Κωνσταντίνου 44

116 35 Αθήνα

A.M. Σ.Ο.Ε.Λ. 127

5. ΕΤΗΣΙΕΣ ΟΙΚΟΝΟΜΙΚΕΣ ΚΑΤΑΣΤΑΣΕΙΣ ΣΕ ΕΝΟΠΟΙΗΜΕΝΗ ΚΑΙ ΜΗ ΒΑΣΗ ΧΡΗΣΗΣ 2005/2006 ΣΥΜΦΩΝΑ ΜΕ ΤΑ Δ.Π.Χ.Π.

5.1 ΚΑΤΑΣΤΑΣΗ ΛΟΓΑΡΙΑΣΜΟΥ ΑΠΟΤΕΛΕΣΜΑΤΩΝ ΓΙΑ ΤΗ ΧΡΗΣΗ ΠΟΥ ΕΛΗΞΕ ΤΗΝ 30^Η ΙΟΥΝΙΟΥ 2006 ΚΑΙ 2005

(Όλα τα ποσά είναι εκφρασμένα σε ευρώ εκτός από τα στοιχεία μετοχών)

Σημειώσεις	Ο ΟΜΙΛΟΣ		Η ΕΤΑΙΡΕΙΑ	
	1/7/2005- 30/6/2006	1/7/2004- 30/6/2005	1/7/2005- 30/6/2006	1/7/2004- 30/6/2005
Κύκλος εργασιών	281.313.141	229.070.098	266.104.996	217.968.088
Κόστος πωληθέντων	7 (133.206.353)	(112.843.531)	(131.913.862)	(111.216.075)
Μικτό κέρδος	148.106.788	116.226.567	134.191.134	106.752.013
Λοιπά έσοδα εκμετάλλευσης	9 3.228.066	1.570.364	3.202.212	1.531.430
Έξοδα διάθεσης	8 (64.094.417)	(47.237.084)	(61.235.633)	(44.589.079)
Έξοδα διοίκησης	8 (10.312.270)	(11.989.410)	(8.235.726)	(9.973.673)
Λοιπά έξοδα εκμετάλλευσης	(2.567.098)	(1.853.833)	(2.567.098)	(1.853.833)
Κέρδη προ φόρων, χρηματοδοτικών και επενδυτικών αποτελεσμάτων	74.361.069	56.716.604	65.354.889	51.866.858
Χρηματοοικονομικά Έξοδα	10 (5.543.665)	(6.469.247)	(5.083.862)	(5.722.821)
Χρηματοοικονομικά Έσοδα	10 671.291	718.032	418.260	504.652
	(4.872.374)	(5.751.215)	(4.665.602)	(5.218.169)
Κέρδη προ φόρων	69.488.695	50.965.389	60.689.287	46.648.689
Φόρος εισοδήματος	11 (20.048.031)	(16.833.111)	(19.145.551)	(16.377.720)
Κέρδη μετά από φόρους	49.440.664	34.132.278	41.543.736	30.270.969
Κατανεμημένα σε :				
Μετόχους της μητρικής	49.440.664	34.132.278		
Δικαιώματα μειοψηφίας	-	-		
Κέρδη ανά μετοχή				
Βασικά κέρδη ανά μετοχή	12 0,83	0,61	0,70	0,54
Μειωμένα Κέρδη ανά μετοχή (σε €)	12 -	0,57	-	0,51
Αποτελέσματα Προ Φόρων Χρηματοδοτικών και επενδυτικών Αποτελεσμάτων και Αποσβέσεων	82.841.612	64.247.255	73.106.653	58.697.861
Αποτελέσματα Προ Φόρων Χρηματοδοτικών και επενδυτικών Αποτελεσμάτων	74.361.069	56.716.604	65.354.889	51.866.858
Κέρδη Προ φόρων	69.488.695	50.965.389	60.689.287	46.648.689
Κέρδη μετά από Φόρους	49.440.664	34.132.278	41.543.736	30.270.969

Οι συνοδευτικές σημειώσεις αποτελούν αναπόσπαστο κομμάτι των οικονομικών καταστάσεων.

5.2 ΙΣΟΛΟΓΙΣΜΟΙ

ΓΙΑ ΤΗ ΧΡΗΣΗ ΠΟΥ ΕΛΗΞΕ ΤΗΝ 30^Η ΙΟΥΝΙΟΥ 2006 ΚΑΙ 2005

(Όλα τα ποσά είναι εκφρασμένα σε ευρώ εκτός αν αναφέρεται διαφορετικά)

	Σημειώσεις	Ο ΟΜΙΛΟΣ		Η ΕΤΑΙΡΕΙΑ	
		30/6/2006	30/6/2005	30/6/2006	30/6/2005
Ενεργητικό					
Μη κυκλοφοριακά στοιχεία ενεργητικού					
Ενσώματες ακινητοποιήσεις	13	158.081.897	134.705.503	133.189.376	115.277.892
Επενδύσεις σε ακίνητα	14	9.154.234	9.525.941	9.154.234	9.525.941
Επενδύσεις σε συνδεδεμένες επιχειρήσεις	15	-	-	11.329.814	11.074.190
Λοιπές μακροπρόθεσμες απαιτήσεις	16	2.872.793	2.790.536	2.852.650	2.776.095
		170.108.924	147.021.980	156.526.074	138.654.118
Κυκλοφοριακά περιουσιακά στοιχεία					
Αποθέματα	17	100.746.670	74.648.327	95.899.555	70.297.004
Πελάτες και λοιπές εμπορικές απαιτήσεις	18	19.209.907	18.937.545	20.283.868	19.837.678
Λοιπές απαιτήσεις	19	29.402.761	22.637.240	32.553.766	22.637.240
Λοιπά κυκλοφοριακά στοιχεία ενεργητικού	20	1.418.362	2.576.289	1.418.362	2.576.289
Ταμειακά διαθέσιμα και ισοδύναμα	21	21.818.592	31.454.561	8.980.606	24.462.426
		172.596.292	150.253.962	159.136.157	139.810.637
Σύνολο ενεργητικού		342.705.216	297.275.942	315.662.231	278.464.755
Ίδια κεφάλαια & υποχρεώσεις					
Ίδια κεφάλαια αποδιδομένα στους μετόχους της μητρικής					
Μετοχικό κεφάλαιο	22.1	84.864.301	36.495.360	84.864.301	36.495.360
Αποθεματικό υπέρ το άρτιο	22.1	7.678.828	-	7.678.828	-
Συναλλαγματικές διαφορές μετατροπής		251.369	311.254	-	-
Λοιπά αποθεματικά	22.2	10.936.176	51.978.152	10.936.176	51.978.152
Κέρδη εις νέον		64.510.904	26.183.466	49.781.830	19.351.320
		168.241.578	114.968.232	153.261.135	107.824.832
Δικαιώματα μειοψηφίας		-	-	-	-
Σύνολο ιδίων κεφαλαίων		168.241.578	114.968.232	153.261.135	107.824.832
Μακροπρόθεσμες υποχρεώσεις					
Υποχρεώσεις παροχών προσωπικού λόγω εξόδου από την υπηρεσία	23	1.347.152	1.115.924	1.347.152	1.115.924
Μακροπρόθεσμες δανειακές υποχρεώσεις	24	75.102.712	106.256.930	67.031.547	97.349.879
Λοιπές μακροπρόθεσμες υποχρεώσεις	25	1.254	57.210	1.254	57.210
Αναβαλλόμενες φορολογικές υποχρεώσεις	26	3.709.770	3.458.827	3.707.408	3.451.992
Σύνολο μακροπροθέσμων υποχρεώσεων		80.160.888	110.888.891	72.087.361	101.975.005
Βραχυπρόθεσμες υποχρεώσεις					
Προβλέψεις	27	441.164	224.297	441.164	224.297
Προμηθευτές και λοιπές υποχρεώσεις	28	44.161.274	39.448.458	43.602.682	39.610.225
Τρέχουσες φορολογικές υποχρεώσεις	29	24.912.957	20.108.994	23.459.971	19.246.520
Βραχυπρόθεσμες δανειακές υποχρεώσεις	24	1.128.108	1.193.371	-	-
Μακροπρόθεσμες υποχρεώσεις πληρωτέες στην επόμενη χρήση	24	15.791.055	834.611	15.772.772	825.627
Λοιπές βραχυπρόθεσμες υποχρεώσεις	30	7.868.192	9.609.088	7.037.146	8.758.249
Σύνολο βραχυπροθέσμων υποχρεώσεων		94.302.750	71.418.819	90.313.735	68.664.918
Σύνολο υποχρεώσεων		174.463.638	182.307.710	162.401.096	170.639.923
Σύνολο ιδίων κεφαλαίων και υποχρεώσεων		342.705.216	297.275.942	315.662.231	278.464.755

Οι συνοδευτικές σημειώσεις αποτελούν αναπόσπαστο κομμάτι των οικονομικών καταστάσεων

5.3 ΚΑΤΑΣΤΑΣΗ ΜΕΤΑΒΟΛΩΝ ΙΔΙΩΝ ΚΕΦΑΛΑΙΩΝ

5.3.1 ΟΜΙΛΟΥ

ΓΙΑ ΤΗ ΧΡΗΣΗ ΠΟΥ ΕΛΗΞΕ ΤΗΝ 30^Η ΙΟΥΝΙΟΥ 2006 ΚΑΙ 2005

(Όλα τα ποσά είναι εκφρασμένα σε ευρώ εκτός αν αναφέρεται διαφορετικά)

		Ο ΟΜΙΛΟΣ								
Σημειώσεις	Μετοχικό κεφάλαιο	Αποθεματικό υπέρ το άρτιο	Συναλλαγματικές διαφορές μετατροπής	Τακτικό αποθεματικό	Αφορολόγητα αποθεματικά	Έκτακτα αποθεματικά	Λοιπά αποθεματικά	Αποτελέσματα εις νέων	Σύνολο Ιδίων Κεφαλαίων	
	Υπόλοιπα κατά την 1η Ιουλίου 2005, σύμφωνα με τα ΔΠΧΠ	36.495.360	0	311.254	5.014.763	5.907.183	41.033.061	23.145	26.381.863	115.166.629
	Προσαρμογή λόγω πρόβλεψης φορολογικών υποχρεώσεων ανέλεγκτων φορολογικά χρήσεων								-198.397	-198.397
	Προσαρμοσμένα υπόλοιπα κατά την 1η Ιουλίου 2005, σύμφωνα με τα ΔΠΧΠ	36.495.360	0	311.254	5.014.763	5.907.183	41.033.061	23.145	26.183.466	114.968.232
	Τακτοποίηση αναβαλλόμενων φόρων στοιχείων καταχωρημένων απευθείας στα ίδια κεφάλαια							4.801		4.801
	Συναλλαγματικές διαφορές μετατροπής ξένων θυγατρικών			-59.885						-59.885
	Καθαρό εισόδημα αναγνωρισμένο απ' ευθείας στα ίδια κεφάλαια	0	0	-59.885	0	0	0	4.801	0	-55.084
	Καθαρά Αποτελέσματα Περιόδου 01/07/2005-30/06/2006								49.440.664	49.440.664
	Συνολικό Αναγνωριζόμενο Κέρδος Περιόδου	0	0	0	0	0	0	0	49.440.664	49.440.664
	Μερίσματα πληρωθέντα	48.368.941	7.678.828		0		-41.033.061	-13.716	-11.113.226	-11.113.226
	Αύξηση μετοχικού κεφαλαίου									15.000.992
	Σύνολα προσαρμογών	48.368.941	7.678.828	0	0	0	-41.033.061	-13.716	38.327.438	53.328.430
	Υπόλοιπο των Ιδίων Κεφαλαίων κατά την 30η Ιουνίου 2006	84.864.301	7.678.828	251.369	5.014.763	5.907.183	0	14.230	64.510.904	168.241.578
								10.936.176		
	Υπόλοιπα κατά την 1η Ιουλίου 2004, σύμφωνα με τα ΔΠΧΠ	36.495.360	0	69.856	3.566.067	5.764.780	25.066.341	23.145	17.453.684	88.439.233
	Προσαρμογή λόγω πρόβλεψης φορολογικών υποχρεώσεων ανέλεγκτων φορολογικά χρήσεων								-89.413	-89.413
	Προσαρμοσμένα υπόλοιπα κατά την 1η Ιουλίου 2004, σύμφωνα με τα ΔΠΧΠ	36.495.360	0	69.856	3.566.067	5.764.780	25.066.341	23.145	17.364.271	88.349.820
	Συναλλαγματικές διαφορές μετατροπής ξένων θυγατρικών			241.398						241.398
	Καθαρά Αποτελέσματα Περιόδου 01/07/2004-30/06/2005								34.132.278	34.132.278
	Συνολικό Αναγνωριζόμενο Κέρδος Περιόδου	0	0	241.398	0	0	0	0	34.132.278	34.373.676
	Μερίσματα πληρωθέντα								-7.755.264	-7.755.264
	Τακτικό αποθεματικό				1.448.696				-1.448.696	0
	Έκτακτα και αφορολόγητα αποθεματικά					142.403	15.966.720		-16.109.123	0
	Σύνολα προσαρμογών	0	0	241.398	1.448.696	142.403	15.966.720	0	8.819.195	26.618.412
	Υπόλοιπο των Ιδίων Κεφαλαίων κατά την 30η Ιουνίου 2005	36.495.360	0	311.254	5.014.763	5.907.183	41.033.061	23.145	26.183.466	114.968.232

ΚΑΤΑΣΤΑΣΗ ΜΕΤΑΒΟΛΩΝ ΙΔΙΩΝ ΚΕΦΑΛΑΙΩΝ

5.3.2 ΕΤΑΙΡΕΙΑΣ

ΓΙΑ ΤΗ ΧΡΗΣΗ ΠΟΥ ΕΛΗΞΕ ΤΗΝ 30^Η ΙΟΥΝΙΟΥ 2006 ΚΑΙ 2005

(Όλα τα ποσά είναι εκφρασμένα σε ευρώ εκτός αν αναφέρεται διαφορετικά)

Σημ	Η ΕΤΑΙΡΕΙΑ							
	Μετοχικό κεφάλαιο	Αποθεματικό υπέρ το άρτιο	Τακτικό αποθεματικό	Αφορολόγητα αποθεματικά	Έκτακτα αποθεματικά	Λοιπά αποθέματα	Αποτελέσματα εις νέον	Σύνολο Ιδίων Κεφαλαίων
Υπόλοιπα κατά την 1η Ιουλίου 2005, σύμφωνα με τα ΔΠΧΠ	36.495.360	0	5.014.763	5.907.183	41.033.061	23.145	19.549.717	108.023.229
Προσαρμογή λόγω πρόβλεψης ενδεχόμενων φορολογικών υποχρεώσεων ανέλεγκτων φορολογικά χρήσεων							-198.397	-198.397
Προσαρμοσμένα υπόλοιπα κατά την 1η Ιουλίου 2005, σύμφωνα με τα ΔΠΧΠ	36.495.360	0	5.014.763	5.907.183	41.033.061	23.145	19.351.320	107.824.832
Τακτοποίηση αναβαλλόμενων φόρων στοιχείων καταχωρημένων απευθείας στα ίδια κεφάλαια						4.801		4.801
Καθαρό εισόδημα αναγνωρισμένο απ' ευθείας στα ίδια κεφάλαια	0	0	0	0	0	4.801	0	4.801
Καθαρά Αποτελέσματα Περιόδου 01/07/2005-30/06/2006							41.543.736	41.543.736
Συνολικό Αναγνωριζόμενο Κέρδος Περιόδου	0	0	0	0	0	0	41.543.736	41.543.736
Μερίσματα πληρωθέντα							-11.113.226	-11.113.226
Αύξηση μετοχικού κεφαλαίου	48.368.941	7.678.828			-41.033.061	-13.716		15.000.992
Σύνολα προσαρμογών	48.368.941	7.678.828	0	0	-41.033.061	-13.716	30.430.510	45.431.502
Υπόλοιπο των Ιδίων Κεφαλαίων κατά την 30η Ιουνίου 2006	84.864.301,00	7.678.828,00	5.014.763,00	5.907.183,00	0,00	14.230,00	49.781.830,00	153.261.135
Υπόλοιπα κατά την 1η Ιουλίου 2004, σύμφωνα με τα ΔΠΧΠ	36.495.360	0	3.566.067	5.764.780	25.066.341	23.145	14.482.847	85.398.540
Προσαρμογή λόγω πρόβλεψης ενδεχόμενων φορολογικών υποχρεώσεων ανέλεγκτων φορολογικά χρήσεων							-89.413	-89.413
Προσαρμοσμένα υπόλοιπα κατά την 1η Ιουλίου 2004, σύμφωνα με τα ΔΠΧΠ	36.495.360	0	3.566.067	5.764.780	25.066.341	23.145	14.393.434	85.309.127
Καθαρά Αποτελέσματα Περιόδου 01/07/2004-30/06/2005							30.270.969	30.270.969
Συνολικό Αναγνωριζόμενο Κέρδος Περιόδου							30.270.969	30.270.969
Μερίσματα πληρωθέντα							-7.755.264	-7.755.264
Τακτικό αποθεματικό			1.448.696				-1.448.696	0
Έκτακτα και αφορολόγητα αποθεματικά				142.403	15.966.720		-16.109.123	0
Προσαρμογή λόγω πρόβλεψης ενδεχόμενων φορολογικών υποχρεώσεων ανέλεγκτων φορολογικά χρήσεων								0
Σύνολα προσαρμογών	0	0	1.448.696	142.403	15.966.720	0	4.957.886	22.515.705
Υπόλοιπο των Ιδίων Κεφαλαίων κατά την 30η Ιουνίου 2005	36.495.360	0	5.014.763	5.907.183	41.033.061	23.145	19.351.320	107.824.832

5.4 ΚΑΤΑΣΤΑΣΗ ΤΑΜΕΙΑΚΩΝ ΡΟΩΝ ΓΙΑ ΤΗ ΧΡΗΣΗ ΠΟΥ ΕΛΗΞΕ ΤΗΝ 30^Η ΙΟΥΝΙΟΥ 2006 ΚΑΙ 2005

(Όλα τα ποσά είναι εκφρασμένα σε ευρώ εκτός αν αναφέρεται διαφορετικά)

	Σημείωση	Ο ΟΜΙΛΟΣ		Η ΕΤΑΙΡΕΙΑ	
		30/6/2006	30/6/2005	30/6/2006	30/6/2005
Ταμειακές ροές από λειτουργικές δραστηριότητες					
Ταμειακές ροές από λειτουργικές δραστηριότητες	31	54.380.551	66.757.207	44.998.281	61.076.443
Τόκοι πληρωθέντες		(5.045.873)	(5.697.369)	(5.032.250)	(5.681.008)
Καταβληθέντες φόροι		(15.215.910)	(8.425.744)	(14.676.683)	(7.999.628)
Καθαρές ταμειακές ροές από λειτουργικές δραστηριότητες		34.118.768	52.634.094	25.289.348	47.395.807
Ταμειακές ροές από επενδυτικές δραστηριότητες					
Αγορές ενσώματων πάγιων στοιχείων		(31.603.599)	(23.192.641)	(25.352.562)	(22.941.439)
Εισπραξεις από πωλήσεις ενσώματων πάγιων στοιχείων		58.137	86.321	50.866	86.321
Ποσά προορισμένα για αύξηση μετοχικού κεφαλαίου θυγατρικής		-	-	(4.157.076)	-
Αγορά θυγατρικών		-	-	(255.624)	-
Τόκοι εισπραχθέντες		621.636	609.848	418.260	504.652
Καθαρές ταμειακές ροές από επενδυτικές δραστηριότητες		(30.923.826)	(22.496.472)	(29.296.136)	(22.350.466)
Ταμειακές ροές από χρηματοδοτικές δραστηριότητες					
Έκδοση κοινών μετοχών		3.916.212	-	3.916.212	-
Μερίσματα πληρωθέντα σε μετόχους της μητρικής		(11.109.638)	(7.743.714)	(11.109.638)	(7.743.714)
Δάνεια αναληφθέντα		2.640.704	2.758.152	-	2.680.150
Εξοφλήσεις δανείων		(7.390.897)	(1.929.581)	(3.459.331)	(202.604)
Εξοφλήσεις υποχρεώσεων από χρηματοδοτικές μισθώσεις		(841.284)	(504.773)	(822.275)	(496.318)
Καθαρές ταμειακές ροές από χρηματοδοτικές δραστηριότητες		(12.784.903)	(7.419.916)	(11.475.032)	(5.762.486)
Καθαρή αύξηση/(μείωση) στα ταμειακά διαθέσιμα και ισοδύναμα		(9.589.961)	22.717.706	(15.481.820)	19.282.855
Ταμειακά διαθέσιμα και ισοδύναμα έναρξης περιόδου		31.454.561	8.655.814	24.462.426	5.179.571
Συναλλαγματικές διαφορές στα ταμειακά διαθέσιμα και ισοδύναμα		(46.008)	81.041	-	-
Ταμειακά διαθέσιμα και ισοδύναμα λήξης περιόδου		21.818.592	31.454.561	8.980.606	24.462.426
Διαθέσιμα στο ταμείο		6.277.567	2.234.480	2.974.134	2.205.558
Υπόλοιπο αλληλόχρεων λογαριασμών τραπεζών		2.068.913	1.626.271	2.068.913	1.626.271
Καταθέσεις όψεως και προθεσμίας		13.472.112	27.593.810	3.937.559	20.630.597
Ταμειακά διαθέσιμα και ισοδύναμα διαθεσίμων		21.818.592	31.454.561	8.980.606	24.462.426

5.5 ΣΗΜΕΙΩΣΕΙΣ ΣΤΙΣ ΕΤΗΣΙΕΣ ΟΙΚΟΝΟΜΙΚΕΣ ΚΑΤΑΣΤΑΣΕΙΣ ΤΗΣ 30ΗΣ ΙΟΥΝΙΟΥ 2006

(Όλα τα ποσά είναι εκφρασμένα σε ευρώ εκτός αν αναφέρεται διαφορετικά)

1. Περιγραφή επιχείρησης

Η JUMBO είναι μία ανώνυμη εμπορική εταιρεία που ιδρύθηκε βάσει των νόμων της ελληνικής δημοκρατίας. Αναφορές στην «ΕΤΑΙΡΕΙΑ» ή «JUMBO Α.Ε.Ε.» περιλαμβάνουν, εκτός αν τα περιεχόμενα υποδεικνύουν το αντίθετο, τον Όμιλο «JUMBO» και τις πλήρως ενοποιούμενες θυγατρικές του.

Ο διακριτικός τίτλος της Εταιρείας είναι «JUMBO», είναι κατοχυρωμένος τόσο στο καταστατικό της, όσο και στο τμήμα σημάτων του Υπουργείου Ανάπτυξης ως ομώνυμο σήμα προϊόντων και υπηρεσιών «JUMBO» με αριθμό 127218 με διάρκεια προστασίας κατόπιν παρατάσεως μέχρι 5/6/2015.

Η Εταιρεία ιδρύθηκε το έτος 1986 (ΦΕΚ 3234/26.11.1986) με αρχική διάρκεια τριάντα χρόνια (30). Με απόφαση της από 03.05.2006 Έκτακτης Γενικής Συνέλευσης των μετόχων, η οποία εγκρίθηκε με την αρ. Κ2-6817/09.05.2006 απόφαση του Υπουργείου Ανάπτυξης, η διάρκεια της Εταιρείας παρατάθηκε σε εβδομήντα χρόνια (70) από την καταχώρησή της στο Μητρώο Ανωνύμων Εταιρειών.

Η αρχική καταστατική έδρα της Εταιρείας ήταν στο δήμο Γλυφάδας, στην οδό Αγγέλου Μεταξά αριθμός 11. Με την ίδια ως άνω απόφαση της από 03.05.2006 Έκτακτης Γενικής Συνέλευσης των μετόχων, η οποία εγκρίθηκε με την αρ. Κ2-6817/09.05.2006 απόφαση του Υπουργείου Ανάπτυξης, η έδρα της Εταιρείας μεταφέρθηκε στο δήμο Μοσχάτου Αττικής και συγκεκριμένα στην οδό Κύπρου 9 και Υδρας Τ.Κ. 183 46, όπου στεγάζονται και τα κεντρικά γραφεία αυτής.

Η Εταιρεία είναι εγγεγραμμένη στο Μητρώο Ανωνύμων Εταιρειών του Υπουργείου Ανάπτυξης, Διεύθυνση Ανωνύμων Εταιρειών και Πίστεως, με Αρ. Μ.Α.Ε. 7650/06/Β/86/04.

Η δραστηριότητα της Εταιρείας διέπεται από τον Κ.Ν.2190/1920.

Η κύρια δραστηριότητα της Εταιρείας είναι η λιανική πώληση παιχνιδιών, βρεφικών ειδών, εποχιακών ειδών, ειδών διακόσμησης και ειδών βιβλιοχαρτοπωλείου και εμπίπτει σύμφωνα με το δελτίο ΣΤΑΚΟΔ 03 της Εθνικής Στατιστικής Υπηρεσίας της Ελλάδος (Ε.Σ.Υ.Ε.) στον κλάδο «Λοιπό λιανικό εμπόριο καινούργιων ειδών σε ειδικευμένα καταστήματα» μ.α.κ. (κατηγορία ΣΤΑΚΟΔ 525.9). Μικρό τμήμα των δραστηριοτήτων της αποτελεί και η χονδρική εμπορεία παιχνιδιών και συναφών ειδών σε τρίτους.

Η Εταιρεία από 19/7/1997 αποτελεί εισηγμένη εταιρεία στο Χρηματιστήριο Αθηνών. Από τον Απρίλιο του 2005 συμμετέχει στο δείκτη MID 40. Με βάση τις διατάξεις του νέου Κανονισμού του Χ.Α., η Εταιρεία πληροί το κριτήριο για να εισαχθεί στην κατηγορία «μεγάλης κεφαλαιοποίησης» και σύμφωνα με το άρθρο 339 αυτού, από 28/11/2005 (ημερομηνία έναρξης εφαρμογής του), οι μετοχές της Εταιρείας εντάσσονται στην κατηγορία αυτή. Επίσης, το Χ.Α., σε εφαρμογή της από 24/11/2005 απόφασης του Διοικητικού Συμβουλίου του, περί υιοθέτησης του μοντέλου κλαδικής κατάταξης FTSE Dow Jones Industry Classification Benchmark (ICB), από 2/1/2006 κατέταξε την Εταιρεία στον κλάδο Οικονομικής Δραστηριότητας Παιχνίδια (Toys), ο οποίος περιλαμβάνει μόνο την εταιρεία «JUMBO». Μέσα στα 20 χρόνια λειτουργίας της, η Εταιρεία εξελίχθηκε σε μία από τις μεγαλύτερες επιχειρήσεις λιανικής πώλησης. Σήμερα ο Όμιλος διαθέτει 39 καταστήματα στην ελληνική επικράτεια και 3 στην Κύπρο.

Κατά την 30η Ιουνίου 2006 ο Όμιλος απασχολούσε 1.665 άτομα, εκ των οποίων 1.599 μόνιμο προσωπικό και 66 έκτακτο προσωπικό, ο δε μέσος όρος του προσωπικού για την περίοδο του 12μήνου 2006 κυμάνθηκε στα 1.933 άτομα (1.618 μόνιμο προσωπικό και 315 άτομα έκτακτο προσωπικό).

2. Βάση προετοιμασίας και σύνταξης των οικονομικών καταστάσεων

2.1 Βάση προετοιμασίας των Οικονομικών Καταστάσεων

Οι συνημμένες ετήσιες οικονομικές καταστάσεις του Ομίλου και της Εταιρείας (στο εξής Οικονομικές Καταστάσεις) έχουν συνταχθεί σύμφωνα με την αρχή του ιστορικού κόστους, την αρχή της συνέχισης της δραστηριότητάς (going concern) και είναι σύμφωνες με τα Διεθνή Πρότυπα Χρηματοοικονομικής Πληροφόρησης (ΔΠΧΠ) όπως αυτά έχουν εκδοθεί από την Επιτροπή Διεθνών Λογιστικών Προτύπων (IASB), καθώς και των διερμηνειών τους, όπως αυτές έχουν εκδοθεί από την Επιτροπή Διερμηνείας Προτύπων (I.F.R.I.C.) της IASB.

Οι συνημμένες οικονομικές καταστάσεις έχουν συνταχθεί για πρώτη φορά σύμφωνα με τα ΔΠΧΠ, που έχουν υιοθετηθεί από την Ευρωπαϊκή Ένωση, εφαρμόζοντας το ΔΠΧΠ 1 «Πρώτη εφαρμογή των Διεθνών Προτύπων Χρηματοοικονομικής Πληροφόρησης», με ημερομηνία μετάβασης την 1η Ιουλίου 2004 και ειδικότερα σύμφωνα με τις διατάξεις του ΔΛΠ 1 «Παρουσίαση των Οικονομικών Καταστάσεων».

Η IASB έχει εκδώσει μια σειρά από πρότυπα τα οποία αναφέρονται ως «IFRS Stable Platform 2005». Ο Όμιλος εφαρμόζει το IFRS Stable Platform 2005 από τη 1η Ιουλίου 2005 το οποίο περιλαμβάνει τα ακόλουθα πρότυπα:

Δ.Λ.Π. 1	Παρουσίαση των Οικονομικών Καταστάσεων
Δ.Λ.Π. 2	Αποθέματα
Δ.Λ.Π. 7	Καταστάσεις ταμειακών ροών
Δ.Λ.Π. 8	Καθαρό Κέρδος ή Ζημιά Χρήσης, Βασικά Λάθη και μεταβολές στις Λογιστικές Μεθόδους
Δ.Λ.Π. 10	Γεγονότα μετά την ημερομηνία του ισολογισμού
Δ.Λ.Π. 11	Κατασκευαστικά συμβόλαια
Δ.Λ.Π. 12	Φόροι εισοδήματος
Δ.Λ.Π. 14	Πληροφόρηση κατά τομέα
Δ.Λ.Π. 16	Ενσώματα Πάγια
Δ.Λ.Π. 17	Μισθώσεις
Δ.Λ.Π. 18	Έσοδα
Δ.Λ.Π. 19	Παροχές σε εργαζομένους
Δ.Λ.Π. 20	Λογιστική των κρατικών επιχορηγήσεων και γνωστοποίηση της κρατικής υποστήριξης
Δ.Λ.Π. 21	Οι επιδράσεις των μεταβολών στις τιμές του συναλλάγματος
Δ.Λ.Π. 23	Κόστος δανεισμού
Δ.Λ.Π. 24	Γνωστοποιήσεις συνδεδεμένων μερών
Δ.Λ.Π. 26	Λογιστική απεικόνιση και παρουσίαση των προγραμμάτων αποχώρησης προσωπικού
Δ.Λ.Π. 27	Ενοποιημένες οικονομικές καταστάσεις και λογιστική επενδύσεων σε θυγατρικές
Δ.Λ.Π. 28	Λογιστική επενδύσεων σε συγγενείς εταιρίες
Δ.Λ.Π. 29	Οι οικονομικές καταστάσεις σε υπερπληθωριστικές οικονομίες
Δ.Λ.Π. 30	Γνωστοποιήσεις με τις οικονομικές καταστάσεις των τραπεζών και των ομοίων χρηματοπιστωτικών ιδρυμάτων
Δ.Λ.Π. 31	Χρηματοοικονομική παρουσίαση των δικαιωμάτων σε κοινοπραξίες
Δ.Λ.Π. 32	Χρηματοοικονομικά μέσα: Γνωστοποιήσεις και παρουσίαση
Δ.Λ.Π. 33	Κέρδη ανά μετοχή
Δ.Λ.Π. 34	Ενδιάμεσες οικονομικές καταστάσεις
Δ.Λ.Π. 36	Μείωση της αξίας στοιχείων του ενεργητικού
Δ.Λ.Π. 37	Προβλέψεις, ενδεχόμενες υποχρεώσεις και ενδεχόμενες απαιτήσεις
Δ.Λ.Π. 38	Άυλα στοιχεία του ενεργητικού
Δ.Λ.Π. 39	Χρηματοοικονομικά μέσα: Αναγνώριση και αποτίμηση
Δ.Λ.Π. 40	Επενδύσεις σε Ακίνητα
Δ.Λ.Π. 41	Γεωργία
Δ.Π.Χ.Π. 1	Πρώτη εφαρμογή των Δ.Π.Χ.Π.
Δ.Π.Χ.Π. 2	Πληρωμές με στοιχεία καθαρής θέσης
Δ.Π.Χ.Π. 3	Ενοποίηση επιχειρήσεων
Δ.Π.Χ.Π. 4	Ασφαλιστικά συμβόλαια
Δ.Π.Χ.Π. 5	Μη κυκλοφορούντα στοιχεία ενεργητικού κατεχόμενα προς πώληση και Διακοπείσες Δραστηριότητες

2.2 Καταστατικές οικονομικές καταστάσεις

Η Εταιρεία τηρεί τα λογιστικά της βιβλία με βάση τον Ελληνικό Εμπορικό Νόμο Κ.Ν. 2190/1920 «περί Ανωνύμων Εταιρειών» και την ισχύουσα φορολογική νομοθεσία. Οι ξένες θυγατρικές τηρούν τα λογιστικά τους βιβλία και ετοιμάζουν οικονομικές καταστάσεις με βάση τους ισχύοντες νόμους και κανονισμούς των χωρών στις οποίες λειτουργούν.

Ειδικότερα:

- Η θυγατρική της JUMBO Trading Ltd που δραστηριοποιείται στη Κύπρο, τηρεί τα λογιστικά της βιβλία και στοιχεία και ετοιμάζει τις οικονομικές καταστάσεις με βάση τους ισχύοντες νόμους και κανονισμούς της χώρας εγκατάστασής της (περί εταιρειών νόμος Κεφ. 113 της Κύπρου) ενώ έχει επιλέξει τα Διεθνή Πρότυπα Χρηματοοικονομικής Πληροφόρησης σαν βάση παρουσίασης των οικονομικών της καταστάσεων.
- Η νεοσύστατη θυγατρική JUMBO EC.B που δραστηριοποιείται στη Βουλγαρία, τηρεί τα λογιστικά της βιβλία και στοιχεία και ετοιμάζει τις οικονομικές καταστάσεις με βάση τους ισχύοντες νόμους και κανονισμούς της χώρας εγκατάστασής της (περί εταιρειών 115 άρθρο ΕΝ) Η «JUMBO EC.B» αναμένεται να αποκτήσει δραστηριότητα το 2007.

Από την 1η Ιουλίου 2005 και εφεξής, η μητρική εταιρεία υποχρεούται βάσει των διατάξεων της κείμενης νομοθεσίας, να συντάσσει τις καταστατικές οικονομικές καταστάσεις της σύμφωνα με τα Διεθνή Πρότυπα Χρηματοοικονομικής Πληροφόρησης που έχουν υιοθετηθεί από την Ευρωπαϊκή Ένωση. Όμως έχει το δικαίωμα και εξακολουθεί να τηρεί τα λογιστικά της βιβλία με βάση τις διατάξεις της ελληνικής φορολογικής νομοθεσίας. Κατά συνέπεια και αναφορικά με τη σύνταξη των συνημμένων ενοποιημένων οικονομικών καταστάσεων, οι φορολογικές οικονομικές καταστάσεις της μητρικής προσαρμόζονται και αναμορφώνονται μέσω εξωλογιστικών εγγραφών προκειμένου να συμφωνούν με τα ΔΠΧΠ, ως και η θυγατρική της Βουλγαρίας, ενώ οι καταστάσεις της θυγατρικής της Κύπρου ενσωματώνονται απευθείας με βάση τα ΔΠΧΠ.

Οι βασικές επιδράσεις που προέκυψαν επί των ιδίων κεφαλαίων κατά την 1/7/2004 και την 30/6/2005 προκειμένου να προσαρμοστούν με βάση τα ΔΠΧΠ περιγράφονται στη σημείωση 0 των συνημμένων οικονομικών καταστάσεων.

2.3 Πρώτη εφαρμογή των Διεθνών Προτύπων Χρηματοοικονομικής Πληροφόρησης και των Διερμηνειών.

Σύμφωνα με την Ευρωπαϊκή Νομοθεσία 1606/2002 και βάσει του Νόμου 3229/2004 (όπως τροποποιήθηκε από τον Νόμο 3301/2004), οι ελληνικές εταιρείες των οποίων οι μετοχές διαπραγματεύονται σε οποιοδήποτε Χρηματιστήριο Αξιών (στην ημεδαπή ή στην αλλοδαπή) υποχρεούνται να συντάσσουν τις θεσμικές οικονομικές καταστάσεις τους (απλές και ενοποιημένες) από την χρήση που αρχίζει την 1 Ιανουαρίου 2005 εφεξής σύμφωνα με τα ΔΠΧΠ.

Ο Όμιλος εφάρμοσε το ΔΠΧΠ 1 «Πρώτη Εφαρμογή των ΔΠΧΠ» στη σύνταξη των συνημμένων οικονομικών καταστάσεων. Μια εταιρεία θα πρέπει να χρησιμοποιήσει τα ΔΠΧΠ που θα είναι σε ισχύ κατά την ημερομηνία κλεισίματος των πρώτων οικονομικών καταστάσεων για όλες τις περιόδους που παρουσιάζονται καθώς και στον ισολογισμό μετάβασης, με βάση τις διατάξεις του ΔΠΧΠ 1 «Πρώτη Εφαρμογή των ΔΠΧΠ», στη σύνταξη των πρώτων οικονομικών καταστάσεων με βάση τα ΔΠΧΠ.

Κατά συνέπεια, όλα τα αναθεωρημένα ή νεοεκδοθέντα Πρότυπα που έχουν εφαρμογή στον Όμιλο και ισχύουν για διαχειριστικές χρήσεις (2005/2006) που λήγουν την 30 Ιουνίου 2006 χρησιμοποιήθηκαν για τη σύνταξη αυτών των οικονομικών καταστάσεων. Επίσης, σύμφωνα με το ΔΠΧΠ 1 «Πρώτη Εφαρμογή των ΔΠΧΠ» και τον προαναφερόμενο ελληνικό νόμο οι ανωτέρω εταιρείες υποχρεούνται να συντάσσουν συγκριτικές οικονομικές καταστάσεις σύμφωνα με τα ΔΠΧΠ τουλάχιστον μίας χρήσης.

Ο Όμιλος συνέταξε τις συνημμένες οικονομικές καταστάσεις με βάση τα Πρότυπα και Διερμηνείες τα οποία είχαν εκδοθεί και υιοθετηθεί από την Ευρωπαϊκή Ένωση κατά την ημερομηνία σύνταξης τους και η ημερομηνία εφαρμογής τους συνέτεινε με την περίοδο έκδοσης των οικονομικών καταστάσεων της εταιρείας.

Η Επιτροπή Διεθνών Λογιστικών Προτύπων καθώς και η Επιτροπή Διερμηνειών έχουν ήδη εκδώσει μια σειρά νέων λογιστικών προτύπων και ερμηνειών τα οποία δεν αποτελούν κομμάτι του «IFRS Stable Platform 2005». Τα ΔΠΧΠ και οι ΔΕΕΧΠ είναι υποχρεωτικές για τις λογιστικές περιόδους που αρχίζουν από την 1^η Ιανουαρίου 2006. Αναφορικά με τα πρότυπα και τις διερμηνείες που μπορεί να έχουν εφαρμογή στον Όμιλο η εκτίμηση του Ομίλου σχετικά με την επίδραση αυτών των νέων προτύπων και ερμηνειών έχει ως εξής:

- ΔΠΧΠ 6 «Εξερεύνηση και εκτίμηση ορυκτών πόρων»
Το ΔΠΧΠ 6 εφαρμόζεται για τις περιόδους που ξεκινούν από την 1/1/2006. Η υιοθέτηση του προτύπου δεν επηρέασε και ούτε αναμένεται να επηρεάσει τις οικονομικές καταστάσεις του Ομίλου.
- ΔΕΕΧΠ 4. Προσδιορισμός εάν μια απαίτηση περιλαμβάνει μίσθωση
Το ΔΕΕΧΠ 4 εφαρμόζεται σε ετήσιες περιόδους που αρχίζουν από την 1^η Ιανουαρίου 2006. Ο Όμιλος δεν έχει αποφασίσει να εφαρμόσει το ΔΕΕΧΠ 4 νωρίτερα. Θα εφαρμόσει το ΔΕΕΧΠ 4 στις οικονομικές καταστάσεις του 2006 βάσει των μεταβατικών διατάξεων του ΔΕΕΧΠ 4. Επομένως, ο Όμιλος θα εφαρμόσει το ΔΕΕΧΠ 4 με βάση τα γεγονότα και τις συνθήκες που ίσχυαν την 1 Ιουλίου 2005. Η εφαρμογή του ΔΕΕΧΠ 4 δεν αναμένεται να αλλάξει τον λογιστικό χειρισμό οποιαδήποτε από τις ισχύουσες συμβάσεις του Ομίλου.
- ΔΕΕΧΠ 5. Δικαιώματα από επένδυση σε ταμείο για χρηματοδότηση παροπλισμού, ανάπλασης και περιβαλλοντικής αποκατάστασης.
Δεν έχει εφαρμογή στον Όμιλο και δεν θα επηρεάσει τις οικονομικές καταστάσεις του Ομίλου.

2.4 Νέα λογιστικά πρότυπα και ερμηνείες της ΔΕΕΧΠ

Η Επιτροπή Διεθνών Λογιστικών Προτύπων καθώς και η Επιτροπή Ερμηνειών έχουν εκδώσει μια σειρά νέων λογιστικών προτύπων και ερμηνειών. Τα ΔΠΧΠ και οι ΔΕΕΧΠ είναι υποχρεωτικές για τις λογιστικές περιόδους που αρχίζουν από την 1^η Ιανουαρίου 2007.

Η εκτίμηση του Ομίλου σχετικά με την επίδραση αυτών των νέων προτύπων και ερμηνειών έχει ως εξής:

- ΔΠΧΠ 7, «Γνωστοποιήσεις Χρηματοοικονομικών μέσων»
Ο όμιλος θα εφαρμόσει το ΔΠΧΠ 7 από την 1/1/2007.
- Τροποποιήσεις στο ΔΛΠ 1 «Παρουσίαση των οικονομικών καταστάσεων - γνωστοποιήσεις κεφαλαίων»
Ο όμιλος θα εφαρμόσει τις τροποποιήσεις του ΔΛΠ 1 από την 1/1/2007.
- ΔΕΕΧΠ 7 «Εφαρμογή της διαδικασίας επαναδιατύπωσης κάτω από το ΔΛΠ 29 "Οικονομικές καταστάσεις σε υπερπληθωριστικές οικονομίες»
Δεν αναμένεται επηρεασμός των οικονομικών καταστάσεων του Ομίλου.
- ΔΕΕΧΠ 8 «Σκοπός του ΔΠΧΠ 2»
Δεν αναμένεται επηρεασμός των οικονομικών καταστάσεων του Ομίλου.
- ΔΕΕΧΠ 9 «Επανεκτίμηση Ενσωματωμένων Παραγώγων»
Δεν αναμένεται επηρεασμός των οικονομικών καταστάσεων του Ομίλου.
- ΔΕΕΧΠ 10 «Ενδιάμεσες οικονομικές αναφορές και απομείωση»
Ο όμιλος θα εφαρμόσει τη ΔΕΕΧΠ 10 από την 1/11/2006.

3. Πληροφόρηση κατά τομέα

Ως επιχειρηματικός τομέας ορίζεται μία ομάδα στοιχείων ενεργητικού και δραστηριοτήτων που παρέχουν εμπορεύματα, προϊόντα και υπηρεσίες, τα οποία υπόκεινται σε διαφορετικούς κινδύνους και αποδόσεις από εκείνα άλλων επιχειρηματικών τομέων. Ως γεωγραφικός τομέας, ορίζεται μία γεωγραφική περιοχή, στην οποία παρέχονται εμπορεύματα, προϊόντα και υπηρεσίες και η οποία υπόκειται σε διαφορετικούς κινδύνους και αποδόσεις από άλλες γεωγραφικές περιοχές.

Η κύρια δραστηριότητα του Ομίλου είναι η λιανική πώληση παιχνιδιών, ειδών βρεφανάπτυξης (μπεμπέ), ειδών βιβλιοχαρτοπωλείου κλπ συναφών και ομοειδών ειδών. Μικρό τμήμα των δραστηριοτήτων της αποτελεί και η χονδρική εμπορία παιχνιδιών σε τρίτους. Γεωγραφικά ο Όμιλος δραστηριοποιείται μέσω του δικτύου πωλήσεων που έχει αναπτύξει στην Ελλάδα και στην Κύπρο, ενώ από το 2007 αναμένεται η δραστηριοποίηση και του δικτύου πωλήσεων της Βουλγαρίας και από το 2008 της Ρουμανίας. Οι γεωγραφικοί τομείς (θέσεις) καθορίζονται από την τοποθεσία των περιουσιακών στοιχείων και της λειτουργικής του δραστηριότητας.

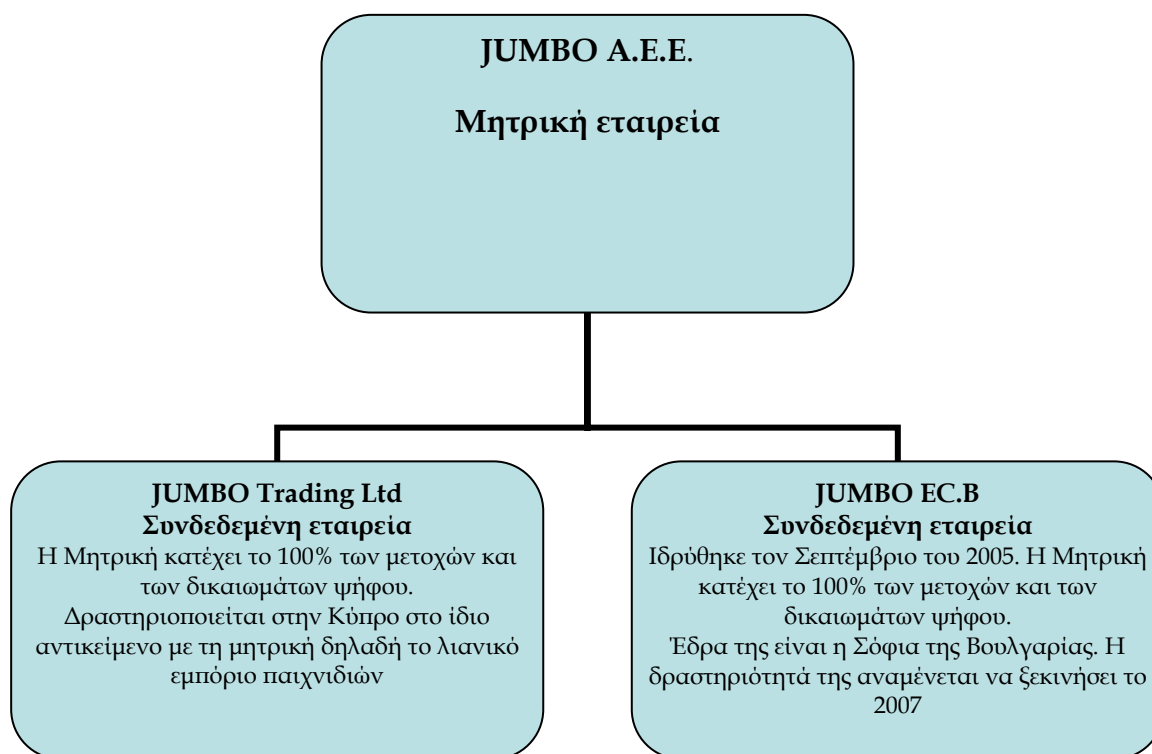
4. Κύριες λογιστικές αρχές

Η σύνταξη οικονομικών καταστάσεων σύμφωνα με τα ΔΠΧΠ (ή IFRS) απαιτεί τη χρήση εκτιμήσεων και κρίσης κατά την εφαρμογή των λογιστικών αρχών. Σημαντικές παραδοχές από την διοίκηση για την εφαρμογή των λογιστικών μεθόδων έχουν επισημανθεί όπου κρίνεται κατάλληλα.

Οι κύριες λογιστικές αρχές που υιοθετήθηκαν κατά την προετοιμασία των συνημμένων οικονομικών καταστάσεων είναι οι ακόλουθες:

4.1 Δομή του Ομίλου

Οι επιχειρήσεις που περιλαμβάνονται στην πλήρη ενοποίηση της JUMBO A.E.E. είναι οι ακόλουθες:



4.2 Βάση ενοποίησης

Συνδεδεμένες είναι όλες οι εταιρείες που διοικούνται και ελέγχονται, άμεσα ή έμμεσα, από άλλη εταιρεία (μητρική), είτε μέσω της κατοχής της πλειοψηφίας των μετοχών της εταιρείας στην οποία έγινε η επένδυση, είτε μέσω της εξάρτησής της από την τεχνογνωσία που της παρέχει ο Όμιλος. Δηλαδή, συνδεδεμένες είναι οι επιχειρήσεις πάνω στις οποίες ασκείται έλεγχος από την μητρική. Η JUMBO Α.Ε.Ε. αποκτά και ασκεί έλεγχο μέσω των δικαιωμάτων ψήφου. Η ύπαρξη τυχόν δυνητικών δικαιωμάτων ψήφου τα οποία είναι ασκήσιμα κατά τον χρόνο σύνταξης των οικονομικών καταστάσεων, λαμβάνεται υπόψη προκειμένου να στοιχειοθετηθεί αν η μητρική ασκεί τον έλεγχο επί των θυγατρικών.

Οι συνδεδεμένες ενοποιούνται πλήρως (ολική ενοποίηση) με την μέθοδο της αγοράς από την ημερομηνία που αποκτάται ο έλεγχος επί αυτών και παύουν να ενοποιούνται από την ημερομηνία που τέτοιος έλεγχος δεν υφίσταται.

Η εξαγορά θυγατρικής από τον Όμιλο ενοποιείται με τη μέθοδο της αγοράς (πλήρης ενοποίηση). Το κόστος κτήσης μιας θυγατρικής είναι η εύλογη αξία των περιουσιακών στοιχείων που δόθηκαν, των μετοχών που εκδόθηκαν και των υποχρεώσεων που αναλήφθηκαν κατά την ημερομηνία της ανταλλαγής, πλέον τυχόν κόστους άμεσα συνδεδεμένου με την συναλλαγή. Τα εξαγομικευμένα περιουσιακά στοιχεία, υποχρεώσεις και ενδεχόμενες υποχρεώσεις που αποκτώνται σε μία επιχειρηματική συνένωση επιμετρώνται κατά την εξαγορά στις εύλογες αξίες τους ανεξαρτήτως του ποσοστού συμμετοχής.

Το κόστος αγοράς πέραν της εύλογης αξίας των επί μέρους στοιχείων που αποκτήθηκαν, καταχωρείται ως υπεραξία. Αν το συνολικό κόστος της αγοράς είναι μικρότερο από την εύλογη αξία των επί μέρους στοιχείων που αποκτήθηκαν, η διαφορά καταχωρείται άμεσα στα αποτελέσματα.

Ειδικά για τις επιχειρηματικές συνενώσεις που είχαν πραγματοποιηθεί πριν την ημερομηνία μετάβασης του Ομίλου στα ΔΠΧΠ (30 Ιουνίου 2004) χρησιμοποιήθηκε η εξαίρεση του ΔΠΧΠ 1 και δεν εφαρμόστηκε αναδρομικά η μέθοδος της εξαγοράς. Στα πλαίσια της παραπάνω εξαίρεσης η Εταιρεία δεν επαναυπολόγησε το κόστος κτήσης των θυγατρικών που είχαν αποκτηθεί πριν από την ημερομηνία μετάβασης στα ΔΠΧΠ, ούτε την εύλογη αξία των αποκτηθέντων στοιχείων του ενεργητικού και των υποχρεώσεων κατά την ημερομηνία της εξαγοράς.

Κατά συνέπεια η αρνητική υπεραξία που αναγνωρίστηκε κατά την ημερομηνία μετάβασης, στηρίχθηκε στην εξαίρεση του ΔΠΧΠ 1, και λόγω του ότι με βάση τις προηγούμενες λογιστικές αρχές εμφανιζόταν αρνητικά στα ίδια κεφάλαια το ποσό της υπεραξίας συμψηφίστηκε με τα αποτελέσματα εις νέον του Ομίλου. Διεταιρικές συναλλαγές, υπόλοιπα και μη πραγματοποιημένα κέρδη από συναλλαγές μεταξύ των εταιρειών του Ομίλου απαλείφονται στις ενοποιημένες οικονομικές καταστάσεις. Οι μη πραγματοποιημένες ζημιές, επίσης απαλείφονται, εκτός εάν η συναλλαγή παρέχει ενδείξεις απομείωσης, του μεταβιβασθέντος στοιχείου ενεργητικού.

Στις ατομικές οικονομικές καταστάσεις οι επενδύσεις σε συνδεδεμένες επιχειρήσεις αποτιμώνται στο κόστος κτήσης τους το οποίο αποτελεί την εύλογη αξία του τμήματος μειωμένο με τα άμεσα έξοδα που σχετίζονται με την αγορά της επένδυσης.

4.3 Νόμισμα λειτουργίας, παρουσίασης και μετατροπή ξένων νομισμάτων

Τα στοιχεία των οικονομικών καταστάσεων των εταιρειών του Ομίλου επιμετρώνται βάσει του νομίσματος του πρωτεύοντος οικονομικού περιβάλλοντος, στο οποίο λειτουργεί ο Όμιλος (λειτουργικό νόμισμα). Οι ενοποιημένες οικονομικές καταστάσεις παρουσιάζονται σε Ευρώ, που είναι το λειτουργικό νόμισμα και το νόμισμα παρουσίασης της μητρικής Εταιρείας.

Οι συναλλαγές σε ξένα νομίσματα μετατρέπονται στο λειτουργικό νόμισμα με τη χρήση των ισοτιμιών που ισχύουν κατά την ημερομηνία των συναλλαγών. Κέρδη και ζημιές από συναλλαγματικές διαφορές οι οποίες προκύπτουν από την εκκαθάριση τέτοιων συναλλαγών κατά την διάρκεια της περιόδου και από την μετατροπή των νομισματικών στοιχείων που εκφράζονται σε ξένο νόμισμα με τις ισχύουσες ισοτιμίες κατά την ημερομηνία ισολογισμού, καταχωρούνται στα αποτελέσματα. Οι συναλλαγματικές διαφορές από μη νομισματικά στοιχεία που αποτιμώνται στην εύλογη αξία τους, θεωρούνται ως τμήμα της εύλογης αξίας και συνεπώς καταχωρούνται όπως και οι διαφορές της εύλογης αξίας.

Οι εκτός Ελλάδος δραστηριότητες του Ομίλου σε ξένα νόμισματα (οι οποίες αποτελούν κατά κανόνα αναπόσπαστο μέρος των δραστηριοτήτων της μητρικής), μετατρέπονται στο νόμισμα λειτουργίας με τη χρήση των ισοτιμιών που ισχύουν κατά την ημερομηνία των συναλλαγών, ενώ τα στοιχεία του ενεργητικού και παθητικού των δραστηριοτήτων στο εξωτερικό, που προκύπτουν κατά την ενοποίηση, μετατρέπονται σε Ευρώ με τις συναλλαγματικές ισοτιμίες που ισχύουν κατά την ημερομηνία του ισολογισμού.

Οι ατομικές οικονομικές καταστάσεις των εταιρειών που μετέχουν στην ενοποίηση, και οι οποίες αρχικά παρουσιάζονται σε νόμισμα διαφορετικό από το νόμισμα παρουσίασης του Ομίλου, έχουν μετατραπεί σε ευρώ. Τα στοιχεία του ενεργητικού και οι υποχρεώσεις έχουν μεταφραστεί σε ευρώ στην ισοτιμία κλεισίματος την ημερομηνία του ισολογισμού. Τα έσοδα και τα έξοδα έχουν μετατραπεί στο νόμισμα παρουσίασης του Ομίλου στις μέσες ισοτιμίες κατά την αναφερόμενη περίοδο. Όποιες διαφορές προκύπτουν από αυτή την διαδικασία έχουν χρεωθεί / (πιστωθεί) σε αποθεματικό συναλλαγματικών διαφορών μετατροπής, της καθαρής θέσης.

4.4 Ενσώματες ακινητοποιήσεις

Τα πάγια στοιχεία του ενεργητικού απεικονίζονται στις οικονομικές καταστάσεις στις αξίες κτήσεως τους ή στις αξίες τεκμαιρόμενου κόστους όπως αυτό προσδιορίστηκε βάση εύλογων αξιών κατά την ημερομηνίες μετάβασης, μείον, τις συσσωρευμένες αποσβέσεις και τυχόν απαξιώσεις των παγίων. Το κόστος κτήσεως περιλαμβάνει όλες τις άμεσα επιρριπτές δαπάνες για την απόκτηση των στοιχείων.

Μεταγενέστερες δαπάνες καταχωρούνται σε επαύξηση της λογιστικής αξίας των ενσωμάτων παγίων ή ως ξεχωριστό πάγιο μόνον κατά την έκταση που οι δαπάνες αυτές αυξάνουν τα μελλοντικά οικονομικά οφέλη που αναμένεται να εισρεύσουν από τη χρήση του παγίου στοιχείου και το κόστος τους μπορεί να επιμετρηθεί αξιόπιστα. Το κόστος επισκευών και συντηρήσεων καταχωρείται στα αποτελέσματα όταν πραγματοποιούνται.

Οι αποσβέσεις των ενσωμάτων παγίων (πλην οικοπέδων τα οποία δεν αποσβένονται) υπολογίζονται με την σταθερή μέθοδο μέσα στην ωφέλιμη ζωή τους που έχει εκτιμηθεί ως εξής:

Κτίρια	30 - 35 έτη
Μηχανολογικός εξοπλισμός	5 - 20 έτη
Αυτοκίνητα	5 - 7 έτη
Λοιπός εξοπλισμός	4 - 10 έτη
Ηλεκτρονικοί υπολογιστές και προγράμματα	3 - 5 έτη

Οι υπολειμματικές αξίες και οι ωφέλιμες ζωές των ενσωμάτων παγίων υπόκεινται σε επανεξέταση σε κάθε ημερομηνία ισολογισμού. Όταν οι λογιστικές αξίες των ενσωμάτων ακινητοποιήσεων υπερβαίνουν την ανακτήσιμη αξία τους, η διαφορά (απομείωση) καταχωρείται άμεσα ως έξοδο στα αποτελέσματα.

Κατά την πώληση ενσωμάτων ακινητοποιήσεων, οι διαφορές μεταξύ του τιμήματος που λαμβάνεται και της λογιστικής τους αξίας καταχωρούνται ως κέρδη ή ζημιές στα αποτελέσματα.

Δικαίωμα Χρήσης Ενσωμάτων Στοιχείων: Δικαιώματα εκμετάλλευσης ενσωμάτων στοιχείων που παραχωρούνται στα πλαίσια συμβάσεων κατασκευής ή εκμετάλλευσης έργων (αντισταθμιστικά οφέλη) αποτιμώνται στο κόστος κτήσης τους, εύλογη αξία τους κατά την ημερομηνία παραχώρησης τους, μείον τις αποσβέσεις.

Λογισμικό: Οι άδειες λογισμικού αποτιμώνται στο κόστος κτήσεως μείον τις αποσβέσεις και τυχόν ζημιές απομείωσης.

4.5 Μειώσεις της αξίας περιουσιακών στοιχείων

Τα στοιχεία του ενεργητικού που αποσβένονται υπόκεινται σε έλεγχο απομείωσης της αξίας τους όταν υπάρχουν ενδείξεις ότι η λογιστική αξία τους δεν θα ανακτηθεί. Η ανακτήσιμη αξία είναι το μεγαλύτερο ποσό μεταξύ της εύλογης αξίας του στοιχείου (καθαρή αξία πώλησης μειωμένη με τα σχετικά έξοδα πώλησης) και της αξίας λόγω χρήσης. Η ζημία λόγω μείωσης της αξίας των στοιχείων του ενεργητικού αναγνωρίζεται από την επιχείρηση, όταν η λογιστική αξία των στοιχείων αυτών (ή της Μονάδας Δημιουργίας Ταμειακών Ροών) είναι μεγαλύτερη από το ανακτήσιμο ποσό της.

Καθαρή αξία πώλησης θεωρείται το ποσό από την πώληση του στοιχείου του ενεργητικού στα πλαίσια μιας αμφοτεροβαρούς συναλλαγής στην οποία τα μέρη έχουν πλήρη γνώση και προσχωρούν οικειοθελώς, μετά από την αφαίρεση κάθε πρόσθετου άμεσου κόστους διάθεσης του στοιχείου ενεργητικού. Αξία χρήσης είναι η παρούσα αξία των εκτιμώμενων μελλοντικών ταμειακών ροών που αναμένεται να εισρεύσουν στην επιχείρηση από τη χρήση του στοιχείου ενεργητικού και από την διάθεση του στο τέλος της εκτιμώμενης ωφέλιμης ζωής του.

4.6 Χρηματοοικονομικά μέσα

Χρηματοοικονομικό μέσο είναι κάθε σύμβαση που δημιουργεί ένα χρηματοοικονομικό στοιχείο ενεργητικού σε μία επιχείρηση και μια χρηματοοικονομική υποχρέωση ή ένα συμμετοχικό τίτλο σε μια άλλη επιχείρηση.

Χρηματοοικονομικά στοιχεία αποτιμώμενα στην εύλογη αξία της μέσω της κατάστασης αποτελεσμάτων χρήσης

Πρόκειται για χρηματοοικονομικά στοιχεία ενεργητικού, που ικανοποιούν οποιαδήποτε από τις παρακάτω προϋποθέσεις:

- Χρηματοοικονομικά στοιχεία ενεργητικού που κατέχονται για εμπορικούς σκοπούς (συμπεριλαμβάνονται τα παράγωγα, εκτός από εκείνα που είναι καθορισμένα και αποτελεσματικά μέσα αντιστάθμισης, αυτά που αποκτώνται ή δημιουργούνται με σκοπό την πώληση ή την επαναγορά και τέλος αυτά που αποτελούν μέρος ενός χαρτοφυλακίου από αναγνωρισμένα χρηματοοικονομικά μέσα).
- Κατά την αρχική αναγνώριση ορίζεται από την επιχείρηση ως στοιχείο που αποτιμάται στην εύλογη αξία, με αναγνώριση των μεταβολών στην Κατάσταση Αποτελεσμάτων Χρήσης.
- Στον Ισολογισμό του Ομίλου οι συναλλαγές και η αποτίμηση σε εύλογες αξίες των παραγώγων απεικονίζονται σε ξεχωριστά κονδύλια του Ενεργητικού και των Υποχρεώσεων με τίτλο «Παράγωγα Χρηματοοικονομικά Στοιχεία». Οι μεταβολές στην εύλογη αξία των παραγώγων καταχωρούνται στην κατάσταση αποτελεσμάτων χρήσης.

Ο Όμιλος δεν κατείχε τέτοιου είδους χρηματοοικονομικά στοιχεία μέχρι την ημερομηνία παρουσίασης των συγκεκριμένων καταστάσεων.

Δάνεια και Απαιτήσεις

Περιλαμβάνουν μη παράγωγα χρηματοοικονομικά στοιχεία ενεργητικού με σταθερές ή προσδιορισμένες πληρωμές, τα οποία δεν διαπραγματεύονται σε ενεργές αγορές. Στην κατηγορία αυτή (Δάνεια και Απαιτήσεις) δεν περιλαμβάνονται:

- απαιτήσεις από προκαταβολές για αγορά αγαθών ή υπηρεσιών,
- απαιτήσεις που έχουν να κάνουν με δοσοληψίες φόρων, οι οποίες έχουν επιβληθεί νομοθετικά από το κράτος,
- οτιδήποτε δεν καλύπτεται από σύμβαση ώστε να δίνει δικαίωμα στην επιχείρηση για λήψη μετρητών ή άλλων χρηματοοικονομικών παγίων στοιχείων.

Τα Δάνεια και οι Απαιτήσεις περιλαμβάνονται στο κυκλοφορούν ενεργητικό, εκτός από εκείνα με λήξεις μεγαλύτερες των 12 μηνών από την ημερομηνία ισολογισμού. Τα τελευταία συμπεριλαμβάνονται στα μη κυκλοφορούντα στοιχεία του ενεργητικού.

Επενδύσεις κατεχόμενες ως την λήξη

Περιλαμβάνει μη παράγωγα χρηματοοικονομικά περιουσιακά στοιχεία με πάγιες ή προσδιορισμένες πληρωμές και συγκεκριμένη λήξη και τα οποία ο Όμιλος έχει την πρόθεση και την δυνατότητα να τα διακρατήσει ως την λήξη τους. Ο Όμιλος δεν κατείχε επενδύσεις της κατηγορίας αυτής.

Διαθέσιμα προς πώληση χρηματοοικονομικά στοιχεία ενεργητικού

Περιλαμβάνει μη παράγωγα χρηματοοικονομικά περιουσιακά στοιχεία τα οποία είτε προσδιορίζονται σε αυτήν την κατηγορία, είτε δεν μπορούν να ενταχθούν σε κάποια από της ανωτέρω. Στη συνέχεια, τα διαθέσιμα προς πώληση χρηματοοικονομικά περιουσιακά στοιχεία αποτιμούνται στην εύλογη αξία τους και τα σχετικά κέρδη ή ζημιές καταχωρούνται σε αποθεματικό των ιδίων κεφαλαίων μέχρι τα στοιχεία αυτά πωληθούν ή χαρακτηρισθούν ως απομειωμένα.

Κατά την πώληση ή όταν χαρακτηρισθούν ως απομειωμένα, τα κέρδη ή οι ζημιές μεταφέρονται στα αποτελέσματα. Ζημιές απομείωσης που έχουν αναγνωρισθεί στα αποτελέσματα δεν αντιστρέφονται μέσω αποτελεσμάτων.

Οι αγορές και οι πωλήσεις των επενδύσεων αναγνωρίζονται κατά την ημερομηνία της συναλλαγής που είναι και η ημερομηνία που ο Όμιλος δεσμεύεται να αγοράσει ή να πωλήσει το στοιχείο. Οι επενδύσεις αρχικά αναγνωρίζονται στην εύλογη αξία τους πλέον των άμεσα επιρριπτέων στη συναλλαγή δαπανών, με εξαίρεση όσον αφορά τις άμεσα επιρριπτέες στη συναλλαγή δαπάνες, για τα στοιχεία εκείνα που αποτιμώνται στην εύλογη αξία τους με μεταβολές στα αποτελέσματα. Οι επενδύσεις διαγράφονται όταν το δικαίωμα στις ταμειακές ροές από τις επενδύσεις λήγει ή μεταβιβάζεται και ο Όμιλος έχει μεταβιβάσει ουσιαδώς όλους τους κινδύνους και τις ανταμοιβές που συνεπάγεται η ιδιοκτησία.

4.7 Αποθέματα

Την ημερομηνία του ισολογισμού, τα αποθέματα αποτιμώνται στο χαμηλότερο του κόστους ή την καθαρή ρευστοποιήσιμη αξία. Η καθαρή ρευστοποιήσιμη αξία είναι η εκτιμώμενη τιμή πώλησης στην συνηθισμένη πορεία των εργασιών της επιχείρησης μείον οποιαδήποτε σχετικά έξοδα πώλησης. Το κόστος των αποθεμάτων δεν περιλαμβάνει χρηματοοικονομικά έξοδα. Η τιμή κτήσης των αποθεμάτων προσδιορίζεται με τη μέση ετήσια σταθμική τιμή.

4.8 Εμπορικές απαιτήσεις

Ο μεγαλύτερος όγκος πωλήσεων του Ομίλου πραγματοποιείται λιανικά. Οι απαιτήσεις από πελάτες καταχωρούνται αρχικά στην εύλογη αξία τους ενώ τυχόν υπόλοιπα που ξεφεύγουν των κανονικών ορίων πίστωσης αποτιμώνται στο αναπόσβεστο κόστος χρησιμοποιώντας την μέθοδο του πραγματικού επιτοκίου, μείον την πρόβλεψη για μείωση της αξίας της. Στην περίπτωση που η αναπόσβεστη αξία ή το κόστος της χρηματοοικονομικού στοιχείου υπερβαίνει την παρούσα αξία, τότε το στοιχείο αυτό αποτιμάται στο ανακτήσιμο ποσό αυτού, δηλαδή στη παρούσα αξία των μελλοντικών ροών του περιουσιακού στοιχείου, η οποία υπολογίζεται με βάση το πραγματικό αρχικό επιτόκιο. Η σχετική ζημία μεταφέρεται απευθείας στα αποτελέσματα χρήσης. Οι ζημιές απομείωσης, δηλαδή όταν υπάρχει αντικειμενική ένδειξη ότι ο Όμιλος δεν είναι σε θέση να εισπράξει όλα τα ποσά που οφείλονται με βάση τους συμβατικούς όρους, αναγνωρίζονται στα αποτελέσματα.

4.9 Ταμειακά διαθέσιμα και ισοδύναμα ταμειακών διαθεσίμων

Τα διαθέσιμα και ισοδύναμα διαθεσίμων περιλαμβάνουν τα μετρητά στην τράπεζα και στο ταμείο καθώς και τις βραχυπρόθεσμες επενδύσεις υψηλής ρευστότητας, τα προϊόντα της αγοράς χρήματος και τις τραπεζικές καταθέσεις. Ο Όμιλος θεωρεί τις προθεσμιακές καταθέσεις και της υψηλής ρευστότητας επενδύσεις με αρχική λήξη μικρότερη των τριών μηνών ως χρηματικά διαθέσιμα.

4.10 Μετοχικό κεφάλαιο

Έξοδα τα οποία πραγματοποιήθηκαν για την έκδοση μετοχών εμφανίζονται μετά την αφαίρεση του σχετικού φόρου εισοδήματος, σε μείωση του προϊόντος της έκδοσης αφαιρετικά από την καθαρή θέση. Τα έξοδα τα οποία σχετίζονται με την έκδοση μετοχών για την απόκτηση επιχειρήσεων περιλαμβάνονται στο κόστος κτήσεως της επιχειρήσεως που αποκτάται.

4.11 Δανειακές υποχρεώσεις

Οι δανειακές υποχρεώσεις καταχωρούνται αρχικά στο κόστος το οποίο αντανakλά την εύλογη τους αξία μειωμένη με τα σχετικά έξοδα σύναψης. Μετά την αρχική καταχώρηση, αποτιμώνται στο αναπόσβεστο κόστος με βάση τη μέθοδο του πραγματικού επιτοκίου. Τα κόστη δανεισμού αναγνωρίζονται ως έξοδα στη περίοδο κατά την οποία πραγματοποιούνται.

Τα δάνεια σε ξένο νόμισμα αποτιμώνται βάσει της τιμής κλεισίματος της εκάστοτε ημερομηνίας ισολογισμού, με εξαίρεση τα δάνεια εκείνα για τα οποία έχει καθορισθεί συγκεκριμένη ισοτιμία μετατροπής και αποπληρωμής κατά τη σύναψή τους.

4.12 Μετατρέψιμα ομολογιακά δάνεια

Με βάση το ΔΛΠ 32, το στοιχείο της υποχρέωσης των συγκεκριμένων δανείων καθορίζεται με βάση τη παρούσα αξία όλων των συμβατικά καθορισμένων μελλοντικών χρηματοροών, προεξοφλημένο με επιτόκιο που ίσχυε εκείνη την περίοδο στην αγορά για παρόμοια δάνεια χωρίς το δικαίωμα

μετατροπής. Το υπόλοιπο μέρος, αν υπάρχει, αποτελεί στοιχείο της καθαρής θέσης αντιπροσωπεύοντας το ενσωματωμένο δικαίωμα μετατροπής της υποχρέωσης στα ίδια κεφάλαια του εκδότη.

Μετά τον επιμερισμό της αξίας του ομολόγου, οποιαδήποτε κέρδη ή ζημίες που σχετίζονται με το στοιχείο της υποχρέωσης αναγνωρίζονται στην κατάσταση αποτελεσμάτων, ενώ το τίμημα που σχετίζεται με τα ίδια κεφάλαια αναγνωρίζεται ως στοιχείο της καθαρής θέσης.

Σε περίπτωση μετατροπής του δανείου η διαφορά μεταξύ του υπολοίπου της δανειακής υποχρέωσης και του ποσού της αύξησης του μετοχικού κεφαλαίου αναγνωρίζεται στα ίδια κεφάλαια και συγκεκριμένα στο κονδύλι «Αποθεματικό υπέρ το άρτιο».

4.13 Φορολογία εισοδήματος & αναβαλλόμενοι φόροι

Η επιβάρυνση της περιόδου με φόρους εισοδήματος αποτελείται από τους τρέχοντες φόρους και τους αναβαλλόμενους φόρους, δηλαδή φόρους ή φορολογικές ελαφρύνσεις που σχετίζονται με τα οικονομικά οφέλη που προκύπτουν στην περίοδο αλλά έχουν ήδη καταλογιστεί ή θα καταλογιστούν από τις φορολογικές αρχές σε διαφορετικές περιόδους και προβλέψεις ενδεχόμενων φορολογικών υποχρεώσεων για ανέλεγκτες φορολογικά χρήσεις. Ο φόρος εισοδήματος αναγνωρίζεται στον λογαριασμό των αποτελεσμάτων της περιόδου, εκτός του φόρου εκείνου που αφορά συναλλαγές που καταχωρήθηκαν απευθείας στα ίδια κεφάλαια, οπότε καταχωρείται, κατά ανάλογο τρόπο, στα ίδια κεφάλαια.

Οι τρέχοντες φόροι εισοδήματος περιλαμβάνουν τις βραχυπρόθεσμες υποχρεώσεις ή και απαιτήσεις προς τις δημοσιονομικές αρχές που σχετίζονται με τους πληρωτέους φόρους επί του φορολογητέου εισοδήματος της περιόδου και τυχόν πρόσθετους φόρους εισοδήματος που αφορούν προηγούμενες χρήσεις.

Οι τρέχοντες φόροι επιμετρώνται σύμφωνα με τους φορολογικούς συντελεστές και τους φορολογικούς νόμους που εφαρμόζονται στις διαχειριστικές περιόδους με τις οποίες σχετίζονται, βασιζόμενα στο φορολογητέο κέρδος για το έτος. Οι αλλαγές στα βραχυπρόθεσμα φορολογικά στοιχεία του ενεργητικού ή τις υποχρεώσεις αναγνωρίζονται σαν μέρος των φορολογικών εξόδων στην κατάσταση αποτελεσμάτων χρήσης.

Ο αναβαλλόμενος φόρος εισοδήματος προσδιορίζεται με την μέθοδο της υποχρέωσης που προκύπτει από τις προσωρινές διαφορές μεταξύ της λογιστικής αξίας και της φορολογικής βάσης των στοιχείων του ενεργητικού και των υποχρεώσεων. Αναβαλλόμενος φόρος εισοδήματος δεν λογίζεται εάν προκύπτει από την αρχική αναγνώριση στοιχείου ενεργητικού ή παθητικού σε συναλλαγή, εκτός επιχειρηματικής συνένωσης, η οποία όταν έγινε δεν επηρέασε ούτε το λογιστικό ούτε το φορολογικό κέρδος ή ζημία.

Οι αναβαλλόμενες φορολογικές απαιτήσεις και υποχρεώσεις αποτιμώνται με βάση τους φορολογικούς συντελεστές που αναμένεται να εφαρμοστούν στην περίοδο κατά την οποία θα διακανονιστεί η απαίτηση ή η υποχρέωση, λαμβάνοντας υπόψη τους φορολογικούς συντελεστές (και φορολογικούς νόμους) που έχουν τεθεί σε ισχύ ή ουσιαστικά ισχύουν μέχρι την ημερομηνία του Ισολογισμού. Σε περίπτωση αδυναμίας σαφούς προσδιορισμού του χρόνου αναστροφής των προσωρινών διαφορών εφαρμόζεται ο φορολογικός συντελεστής που ισχύει κατά την επόμενη της ημερομηνίας του ισολογισμού χρήση.

Οι αναβαλλόμενες φορολογικές απαιτήσεις αναγνωρίζονται κατά την έκταση στην οποία θα υπάρξει μελλοντικό φορολογητέο κέρδος για την χρησιμοποίηση της προσωρινής διαφοράς που δημιουργεί την αναβαλλόμενη φορολογική απαίτηση.

Ο αναβαλλόμενος φόρος εισοδήματος αναγνωρίζεται για τις προσωρινές διαφορές που προκύπτουν από επενδύσεις σε θυγατρικές και συνδεδεμένες επιχειρήσεις, με εξαίρεση την περίπτωση που η αναστροφή των προσωρινών διαφορών ελέγχεται από τον Όμιλο και είναι πιθανό ότι οι προσωρινές διαφορές δεν θα αναστραφούν στο άμεσο μέλλον.

Οι περισσότερες αλλαγές στις αναβαλλόμενες φορολογικές απαιτήσεις ή υποχρεώσεις αναγνωρίζονται σαν ένα κομμάτι των φορολογικών εξόδων στην κατάσταση αποτελεσμάτων χρήσης. Οι μεταβολές στα στοιχεία του ενεργητικού ή των υποχρεώσεων που επηρεάζουν τις προσωρινές διαφορές αναγνωρίζονται κατευθείαν στα ίδια κεφάλαια του Ομίλου.

4.14 Παροχές προς το προσωπικό

Βραχυπρόθεσμες παροχές

Οι βραχυπρόθεσμες παροχές προς τους εργαζομένους (εκτός από παροχές λήξης της εργασιακής σχέσης) σε χρήμα και σε είδος αναγνωρίζονται ως έξοδο όταν καθίστανται δεδουλευμένες. Τυχόν ανεξόφλητο ποσό καταχωρείται ως υποχρέωση, ενώ σε περίπτωση που το ποσό που ήδη καταβλήθηκε υπερβαίνει το ποσό των παροχών, η επιχείρηση αναγνωρίζει το υπερβάλλον ποσό ως στοιχείο του ενεργητικού της (προπληρωθέν έξοδο) μόνο κατά την έκταση που η προπληρωμή θα οδηγήσει σε μείωση μελλοντικών πληρωμών ή σε επιστροφή.

Παροχές μετά την έξοδο από την υπηρεσία

Οι παροχές μετά την λήξη της απασχόλησης περιλαμβάνουν συντάξεις ή τις παροχές (ασφάλειες ζωής και ιατρική περίθαλψη) που παρέχει η επιχείρηση μετά την λήξη της απασχόλησης, ως αντάλλαγμα της υπηρεσίας των εργαζομένων. Συνεπώς περιλαμβάνουν τόσο προγράμματα καθορισμένων εισφορών όσο και προγράμματα καθορισμένων παροχών. Το δεδουλευμένο κόστος των προγραμμάτων καθορισμένων εισφορών καταχωρείται ως έξοδο στην περίοδο που αφορά.

Πρόγραμμα καθορισμένων εισφορών

Με βάση το πρόγραμμα καθορισμένων εισφορών, η υποχρέωση της επιχείρησης (νομική ή τεκμαιρόμενη) περιορίζεται στο ποσό που έχει συμφωνηθεί να συνεισφέρει στον φορέα (π.χ. ταμείο) που διαχειρίζεται τις εισφορές και χορηγεί τις παροχές. Συνεπώς το ποσό των παροχών που θα λάβει ο εργαζόμενος προσδιορίζεται από το ποσό που καταβάλλει η επιχείρηση (ή και ο εργαζόμενος) και από τις καταβληθείσες επενδύσεις των εισφορών αυτών.

Η πληρωτέα εισφορά από την επιχείρηση σε ένα πρόγραμμα καθορισμένων εισφορών, αναγνωρίζεται είτε ως μία υποχρέωση μετά και την αφαίρεση της εισφοράς που καταβλήθηκε, είτε ως ένα έξοδο.

Πρόγραμμα καθορισμένων παροχών

Η υποχρέωση που καταχωρείται στον ισολογισμό για τα προγράμματα καθορισμένων παροχών αποτελεί την παρούσα αξία της υποχρέωσης για την καθορισμένη παροχή μείον την εύλογη αξία των στοιχείων του ενεργητικού του προγράμματος (εάν υπάρχουν) και τις μεταβολές που προκύπτουν από οποιοδήποτε αναλογιστικό κέρδος ή ζημία και το κόστος της προϋπηρεσίας. Η δέσμευση της καθορισμένης παροχής υπολογίζεται ετησίως από ανεξάρτητο αναλογιστή με την χρήση της μεθόδου της προβλεπόμενης πιστωτικής μονάδος (projected unit credit method). Για την προεξόφληση χρησιμοποιείται το επιτόκιο των μακροπροθέσμων ομολόγων του Ελληνικού Δημοσίου.

Τα αναλογιστικά κέρδη και οι ζημίες είναι στοιχεία της υποχρέωσης της παροχής της επιχείρησης, όσο και του εξόδου το οποίο θα αναγνωριστεί στα αποτελέσματα. Αυτά που προκύπτουν από τις προσαρμογές με βάση τα ιστορικά δεδομένα και είναι πάνω ή κάτω από το περιθώριο του 10% της σωρευμένης υποχρέωσης, καταχωρούνται στα αποτελέσματα μέσα στον αναμενόμενο μέσο ασφαλιστικό χρόνο των συμμετεχόντων στο πρόγραμμα. Το κόστος προϋπηρεσίας αναγνωρίζεται άμεσα στα αποτελέσματα με εξαίρεση την περίπτωση που οι μεταβολές του προγράμματος εξαρτώνται από τον εναπομένοντα χρόνο υπηρεσίας των εργαζομένων. Στην περίπτωση αυτή το κόστος προϋπηρεσίας καταχωρείται στα αποτελέσματα με την σταθερή μέθοδο μέσα στην περίοδο ωρίμανσης.

Παροχές τερματισμού της απασχόλησης

Οι παροχές λόγω λήξης της εργασιακής σχέσης καταβάλλονται όταν οι εργαζόμενοι αποχωρούν πριν την ημερομηνία συνταξιοδότησεως. Ο Όμιλος καταχωρεί αυτές τις παροχές όταν δεσμεύεται, είτε όταν τερματίζει την απασχόληση υπαρχόντων εργαζομένων σύμφωνα με ένα λεπτομερές πρόγραμμα για το οποίο δεν υπάρχει πιθανότητα απόσυρσης, είτε όταν προσφέρει αυτές τις παροχές ως κίνητρο για εκούσια (εθελουσία) αποχώρηση. Όταν οι παροχές αυτές καθίστανται πληρωτέες σε περιόδους πέρα των δώδεκα μηνών από ημερομηνία του Ισολογισμού, τότε θα πρέπει να προεξοφλούνται με βάση τις αποδόσεις των υψηλής ποιότητας εταιρικών ομολόγων ή των κρατικών ομολόγων.

4.15 Προβλέψεις και ενδεχόμενες υποχρεώσεις/απαιτήσεις

Προβλέψεις αναγνωρίζονται όταν ο Όμιλος έχει παρούσες νομικές ή τεκμαιρόμενες υποχρεώσεις ως αποτέλεσμα παρελθόντων γεγονότων, είναι πιθανή η εκκαθάρισή τους μέσω εκρών πόρων και η εκτίμηση του ακριβούς ποσού της υποχρέωσης μπορεί να πραγματοποιηθεί με αξιοπιστία. Οι προβλέψεις επισκοπούνται κατά την ημερομηνία σύνταξης κάθε ισολογισμού και προσαρμόζονται

προκειμένου να αντανakλούν την παρούσα αξία της δαπάνης που αναμένεται να απαιτηθεί για τη διευθέτηση της υποχρέωσης.

Οι ενδεχόμενες υποχρεώσεις δεν αναγνωρίζονται στις οικονομικές καταστάσεις αλλά γνωστοποιούνται, εκτός αν η πιθανότητα εκρών πόρων οι οποίοι ενσωματώνουν οικονομικά οφέλη είναι ελάχιστη. Οι ενδεχόμενες απαιτήσεις δεν αναγνωρίζονται στις οικονομικές καταστάσεις αλλά γνωστοποιούνται εφόσον η εισροή οικονομικών οφελών είναι πιθανή.

4.16 Μισθώσεις

Εταιρία Ομίλου ως Μισθωτής

Οι μισθώσεις παγίων κατά τις οποίες μεταβιβάζονται στον Όμιλο όλοι οι κίνδυνοι και τα οφέλη που έχουν σχέση με την κυριότητα ενός στοιχείου του ενεργητικού, ανεξάρτητα από την τελική μεταβίβαση ή μη του τίτλου κυριότητας του στοιχείου αυτού, αποτελούν τις χρηματοδοτικές μισθώσεις. Οι μισθώσεις αυτές κεφαλαιοποιούνται με την έναρξη της μίσθωσης στη χαμηλότερη μεταξύ της εύλογης αξίας του παγίου στοιχείου ή της παρούσας αξίας των ελάχιστων μισθωμάτων.

Κάθε μίσθωμα επιμερίζεται μεταξύ της υποχρέωσης και των χρηματοοικονομικών εξόδων έτσι ώστε να επιτυγχάνεται ένα σταθερό επιτόκιο στην υπολειπόμενη χρηματοοικονομική υποχρέωση. Οι αντίστοιχες υποχρεώσεις από μισθώματα, καθαρές από χρηματοοικονομικά έξοδα, απεικονίζονται στις υποχρεώσεις. Το μέρος του χρηματοοικονομικού εξόδου που αφορά σε χρηματοδοτικές μισθώσεις αναγνωρίζεται στα αποτελέσματα χρήσης κατά τη διάρκεια της μίσθωσης. Τα πάγια που αποκτήθηκαν με χρηματοδοτική μίσθωση αποσβένονται στη μικρότερη περίοδο μεταξύ της ωφέλιμης ζωής των παγίων στοιχείων και της διάρκειας μίσθωσής της εκτός από τις περιπτώσεις όπου το πάγιο στοιχείο είναι βέβαιο ότι θα περιέλθει στην κυριότητα του Ομίλου μετά το τέλος της μισθωτικής περιόδου. Στις περιπτώσεις αυτές το πάγιο αποσβένεται με βάση την εκτίμηση της ωφέλιμης ζωής του.

Συμφωνίες μισθώσεων όπου ο εκμισθωτής μεταβιβάζει το δικαίωμα χρήσης ενός στοιχείου του ενεργητικού για μια συμφωνημένη χρονική περίοδο, χωρίς ωστόσο να μεταβιβάζει και τους κινδύνους και ανταμοιβές της ιδιοκτησίας του παγίου στοιχείου, ταξινομούνται ως λειτουργικές μισθώσεις. Οι πληρωμές που γίνονται για λειτουργικές μισθώσεις (καθαρές από τυχόν κίνητρα που προσφέρθηκαν από τον εκμισθωτή) αναγνωρίζονται στα αποτελέσματα χρήσης αναλογικά κατά τη διάρκεια της μίσθωσης.

Εταιρία Ομίλου ως εκμισθωτής

Πάγια που εκμισθώνονται με λειτουργικές μισθώσεις περιλαμβάνονται στις ενσώματες ακινητοποιήσεις του ισολογισμού. Αποσβένονται κατά τη διάρκεια της αναμενόμενης ωφέλιμης ζωής τους με βάση συνεπή με παρόμοιες ιδιόκτητες ενσώματες ακινητοποιήσεις. Το έσοδο του ενοικίου (καθαρό από τυχόν κίνητρα που δόθηκαν της μισθωτές) αναγνωρίζεται με τη σταθερή μέθοδο κατά τη διάρκεια της περιόδου της μίσθωσης.

4.17 Αναγνώριση εσόδων και εξόδων

Έσοδα

Τα έσοδα περιλαμβάνουν την εύλογη αξία πωλήσεων αγαθών και παροχής υπηρεσιών, καθαρά από Φόρο Προστιθέμενης Αξίας, εκπτώσεις και επιστροφές. Τα ενδοεταιρικά έσοδα μέσα στον Όμιλο απαλείφονται πλήρως. Η αναγνώριση των εσόδων γίνεται ως εξής:

- **Πωλήσεις αγαθών:** Οι πωλήσεις αγαθών αναγνωρίζονται όταν ο Όμιλος παραδίδει τα αγαθά στους πελάτες, τα αγαθά γίνονται αποδεκτά από τους πελάτες και η είσπραξη της απαίτησης είναι εύλογα εξασφαλισμένη.
- **Έσοδα από τόκους:** Τα έσοδα από τόκους αναγνωρίζονται βάσει χρονικής αναλογίας και με την χρήση του πραγματικού επιτοκίου. Όταν υπάρχει απομείωση των απαιτήσεων, η λογιστική αξία αυτών μειώνεται στο ανακτήσιμο ποσό της το οποίο είναι η παρούσα αξία των αναμενόμενων μελλοντικών ταμειακών ροών προεξοφλουμένων με το αρχικό πραγματικό επιτόκιο. Στην συνέχεια λογίζονται τόκοι με το ίδιο επιτόκιο επί της απομειωμένης (της λογιστικής) αξίας.
- **Μερίσματα:** Τα μερίσματα, λογίζονται ως έσοδα, όταν θεμελιώνεται το δικαίωμα είσπραξης τους.

Έξοδα

Τα έξοδα αναγνωρίζονται στα αποτελέσματα σε δεδουλευμένη βάση. Οι πληρωμές που πραγματοποιούνται για λειτουργικές μισθώσεις μεταφέρονται στα αποτελέσματα ως έξοδα, κατά το χρόνο χρήσεως του μισθίου. Τα έξοδα από τόκους αναγνωρίζονται σε δεδουλευμένη βάση.

4.18 Διανομή μερισμάτων

Η διανομή μερισμάτων στους μετόχους της μητρικής εταιρείας αναγνωρίζεται ως υποχρέωση στις ενοποιημένες οικονομικές καταστάσεις την ημερομηνία κατά την οποία η διανομή εγκρίνεται από την Γενική Συνέλευση των μετόχων.

5. Διαχείριση κινδύνων

5.1 Παράγοντες που σχετίζονται με το μακροοικονομικό περιβάλλον

Παράγοντες πολιτικής και οικονομικής φύσεως ή και φυσικές καταστροφές που δεν τελούν υπό τον έλεγχο της Εταιρείας

Η ζήτηση των προϊόντων και υπηρεσιών και κατ' επέκταση οι πωλήσεις και τα αποτελέσματα της Εταιρείας επηρεάζονται από διάφορους εξωγενείς με τη δραστηριότητα και τον κλάδο της Εταιρείας παράγοντες, όπως είναι η πολιτική αστάθεια, η οικονομική αβεβαιότητα και η ύφεση. Η απειλή ή η πραγματοποίηση ενός πολέμου ή μιας τρομοκρατικής επίθεσης είναι παράγοντες τους οποίους δεν μπορεί να προβλέψει και να ελέγξει η Εταιρεία και οι οποίοι είναι δυνατόν να επηρεάσουν το οικονομικό, πολιτικό και κοινωνικό περιβάλλον της χώρας με αρνητικά αποτελέσματα για την Εταιρεία γενικότερα.

Επιπλέον παράγοντες όπως φορολογικές, πολιτικές, οικονομικές και κοινωνικές αλλαγές που μπορεί να επηρεάσουν την Ελλάδα ενδέχεται να έχουν αρνητική επίδραση στην πορεία της Εταιρείας, στην οικονομική της κατάσταση και στα αποτελέσματά της.

Αλλαγές στα επιτόκια του ευρώ

Σημαντικό μέρος των πωλήσεων χρηματοδοτείται από τους πελάτες της Εταιρείας μέσω πιστωτικών καρτών. Οι διαδοχικές αυξήσεις των επιτοκίων του ευρώ έχουν σαν αποτέλεσμα ανάλογες αυξήσεις και στα επιτόκια των πιστωτικών καρτών τις οποίες χρησιμοποιούν οι πελάτες της Εταιρείας για τις αγορές τους. Η συνέχιση της αύξησης των επιτοκίων πέραν των επιπέδων που προβλέπει η αγορά θα καταστήσει το κόστος του χρήματος εξαιρετικά ακριβό με συνέπεια η χρήση πιστωτικών καρτών για την αγορά προϊόντων να περιορισθεί και συνεπώς να περιορισθεί και η ζήτηση των προϊόντων της Εταιρείας.

Ταυτόχρονα, η συνέχιση της αύξησης των επιτοκίων του ευρώ θα καθιστούσε λιγότερο ελκυστική στην επένδυση σε μετατρέψιμους ομολογιακούς τίτλους καθώς το κόστος ευκαιρίας του χρήματος θα ήταν αυξημένο (χωρίς να ληφθεί υπόψη το πιθανό κέρδος από τη μετατροπή των ομολογιών σε μετοχές).

Επιπλέον, οι συνεχείς αυξήσεις των επιτοκίων του ευρώ θα οδηγήσουν σε αύξηση των χρεωστικών τόκων των δανείων με κυμαινόμενο επιτόκιο τα οποία έχει συνάψει η Εταιρεία. Ωστόσο ο εν λόγω κίνδυνος είναι περιορισμένος καθώς το σύνολο, σχεδόν, των δανείων της Εταιρείας έχουν συναφθεί με σταθερό επιτόκιο και η περίοδος αποπληρωμής τους είναι μεσοπρόθεσμη ή μακροπρόθεσμη.

5.2 Κίνδυνοι που σχετίζονται με τη δραστηριότητα της Εταιρείας

Η Εταιρεία ενδέχεται να μην καταφέρει να διατηρήσει τους υψηλούς ρυθμούς ανάπτυξης της

Κατά τα τελευταία χρόνια, η Εταιρεία σημείωσε υψηλούς ρυθμούς ανάπτυξης των πωλήσεων και της κερδοφορίας της με αποτέλεσμα η τρέχουσα χρηματιστηριακή τιμή της να αντανakλά εν μέρει αυτές τις θετικές προοπτικές ανάπτυξης της. Η αδυναμία της Εταιρείας να επιτύχει τις προσδοκίες των μετόχων ενδέχεται να οδηγήσει σε ρευστοποιήσεις μετοχών με αποτέλεσμα την πτώση της τιμής τους. Η αδυναμία αυτή ενδέχεται να οφείλεται μεταξύ άλλων στην αλλαγή των καταναλωτικών συνηθειών και τη μη έγκαιρη προσαρμογή της Εταιρείας σε αυτές, στην ένταση του ανταγωνισμού, στον πόλεμο

τιμών μεταξύ των εταιριών του κλάδου και στη μη αποτελεσματική διοίκηση των υφιστάμενων καταστημάτων.

Έντονη εποχικότητα των πωλήσεων

Λόγω της ιδιαιτερότητας των προϊόντων της Εταιρείας, οι πωλήσεις της παρουσιάζουν έντονη εποχικότητα. Συγκεκριμένα 28% περίπου του ετήσιου κύκλου εργασιών της Εταιρείας πραγματοποιείται την περίοδο των Χριστουγέννων, ενώ εποχιακές διακυμάνσεις παρατηρούνται και κατά τους μήνες Απρίλιο (εορτές Πάσχα - περίπου 10% του ετήσιου κύκλου εργασιών) και Σεπτέμβριο (έναρξη σχολικής περιόδου - περίπου 10% του ετήσιου κύκλου εργασιών). Η εποχικότητα στις πωλήσεις απαιτεί ορθολογική διαχείριση του κεφαλαίου κίνησης κυρίως κατά τις περιόδους αιχμής. Πιθανή αδυναμία της Εταιρείας να διαχειριστεί αποτελεσματικά τις εποχικές ανάγκες σε κεφάλαιο κίνησης ενδέχεται να την επιβαρύνει με επιπλέον χρηματοοικονομικά έξοδα και να επηρεάσει αρνητικά τα αποτελέσματα της και την οικονομική της θέση.

Αδυναμία της Εταιρείας να ανταπεξέλθει αποτελεσματικά στην αυξημένη ζήτηση κατά τις συγκεκριμένες χρονικές περιόδους ενδεχομένως να επηρεάσει αρνητικά τα αποτελέσματα ολόκληρης της χρήσης. Προβλήματα ενδέχεται να δημιουργηθούν και λόγω εξωγενών παραγόντων όπως ενδεικτικά αναφέρονται η κακοκαιρία, οι απεργιακές κινητοποιήσεις ή ελαττωματικά και επικίνδυνα προϊόντα.

Ένταση του ανταγωνισμού μεταξύ των εταιριών του κλάδου

Η Εταιρεία έχει καθιερωθεί ως market leader στην αγορά λιανικής πώλησης παιχνιδιών και βρεφικών ειδών. Οι βασικοί ανταγωνιστές της Εταιρείας είναι σαφώς μικρότερου μεγέθους τόσο βάσει του αριθμού των καταστημάτων όσο και του κύκλου εργασιών. Η τρέχουσα εικόνα της αγοράς θα μπορούσε να αλλάξει στο μέλλον είτε με την είσοδο ξένων εταιριών στην ελληνική αγορά είτε με την αλλαγή της στρατηγικής των υφιστάμενων ανταγωνιστών και την επέκταση του δικτύου των καταστημάτων τους.

Εξάρτηση από αντιπρόσωπους - εισαγωγείς

Η Εταιρεία προμηθεύεται τα προϊόντα της απευθείας από το εξωτερικό ως αποκλειστικός εισαγωγέας των εταιριών παραγωγής παιχνιδιών και συναφών ειδών, που δεν διαθέτουν αντιπροσωπεία στην Ελλάδα και από άλλους 180 προμηθευτές οι οποίοι δραστηριοποιούνται στον Ελλαδικό χώρο.

Η Εταιρεία, ωστόσο, αντιμετωπίζει τον κίνδυνο απώλειας εσόδων και κερδών σε περίπτωση που η συνεργασία της με κάποιον από τους οίκους αυτούς διακοπεί. Ωστόσο εκτιμάται ότι ο κίνδυνος μη ανανέωσης της συνεργασίας με κάποιον από τους προμηθευτές της είναι μηδαμινός λόγω της δεσπόζουσας θέσης την οποία διατηρεί η JUMBO στην ελληνική αγορά. Το ενδεχόμενο μίας τέτοιας προοπτικής θα είχε σχετικά μικρή επίπτωση στα μεγέθη της Εταιρείας καθώς κανένας προμηθευτής δεν αντιπροσωπεύει πάνω από το 6% του συνόλου των πωλήσεων.

Εξάρτηση από εισαγωγές

Το 80% των προϊόντων που διαθέτει η Εταιρεία έχουν προέλευση την Κίνα. Γεγονότα τα οποία θα μπορούσαν να οδηγήσουν σε διακοπή των εισαγωγών κινέζικων προϊόντων (ενδεικτικά αναφέρονται η επιβολή δασμών ή/και ποσοστώσεων, εμπορικός αποκλεισμός (εμπάργκο) της Κίνας, η πολιτική/οικονομική κρίση, απεργίες) θα είχαν ως αποτέλεσμα τη διακοπή της τροφοδοσίας των καταστημάτων της Εταιρείας με προϊόντα με αποτέλεσμα την αρνητική επίδραση στη δραστηριότητα και την οικονομική θέση της Εταιρείας.

Συναλλαγματικός κίνδυνος

Ο συναλλαγματικός κίνδυνος είναι ο κίνδυνος, η αξία των χρηματοοικονομικών μέσων να κυμαίνεται λόγω αλλαγών στις συναλλαγματικές ισοτιμίες. Ο Όμιλος υπόκειται σε συναλλαγματικό κίνδυνο που προκύπτει από συναλλαγές σε ξένα νομίσματα (Δολάριο, Λίρες Κύπρου, Γιεν κ.α). Η πολιτική του Ομίλου είναι να μην μπαίνει σε οποιοδήποτε πράξεις συναλλαγματικής αντιστάθμισης, διότι προς το παρόν δεν κρίνεται αναγκαίο να υιοθετηθούν συγκεκριμένα συστήματα πρόβλεψης ή αποφυγής τυχόν μελλοντικών συναλλαγματικών ζημιών.

5.3 Κίνδυνοι που σχετίζονται με την τιμή της μετοχής

Συγκυριακοί Εξωγενείς Παράγοντες

Οι επενδυτές πρέπει να είναι ενήμεροι πως η τιμή διαπραγμάτευσης των μετοχών της Εταιρείας μπορεί να υπόκειται σε μεγάλες διακυμάνσεις που να οφείλονται σε εξωγενείς παράγοντες που δεν ελέγχονται από την Εταιρεία και δεν έχουν σχέση με τη δραστηριότητα και τη χρηματοοικονομική της κατάσταση. Η πορεία των διεθνών χρηματαγορών και κεφαλαιαγορών, η ψυχολογία του επενδυτικού κοινού, η απειλή τρομοκρατικών χτυπημάτων ή εχθροπραξιών σε ευαίσθητες για την παγκόσμια οικονομία περιοχές και γενικότερα το αίσθημα γεωπολιτικής αστάθειας, είναι παράγοντες που μπορούν να οδηγήσουν σε μείωση της τιμής των μετοχών της Εταιρείας.

Κίνδυνος Ρευστότητας και Διακύμανση της Τιμής των Μετοχών

Οι μετοχές της Εταιρείας είναι εισηγμένες προς διαπραγμάτευση στην Αγορά Μεγάλης Κεφαλαιοποίησης του Χρηματιστηρίου Αθηνών. Το Χρηματιστήριο Αθηνών έχει χαμηλότερη ρευστότητα σε σχέση με άλλες αγορές στην υπόλοιπη Ευρώπη και τις Ηνωμένες Πολιτείες. Ως εκ τούτου, σε περίπτωση μετατροπής των ομολογιών σε κοινές ονομαστικές μετοχές, οι κάτοχοι τους ίσως να αντιμετωπίσουν δυσκολίες στη διάθεση των μετοχών τους, ειδικά όταν πρόκειται για συναλλαγές σε μεγάλα πακέτα. Η τιμή διαπραγμάτευσης των μετοχών της Εταιρείας ενδέχεται να επηρεαστεί δυσμενώς από τυχόν πώληση σημαντικού αριθμού μετοχών της ή από την εκτίμηση ότι μπορεί να λάβει χώρα μία τέτοια πώληση.

Μελλοντικές πωλήσεις μέσω της χρηματιστηριακής αγοράς σημαντικού αριθμού μετοχών της Εταιρείας από οποιονδήποτε μεγάλο μέτοχο ή ομάδα μετόχων ή ακόμα και η εκτίμηση ότι θα μπορούσε να λάβει χώρα μία τέτοια πώληση, θα μπορούσαν να επηρεάσουν την τιμή διαπραγμάτευσης των μετοχών της Εταιρείας. Στο παρελθόν, οι τιμές διαπραγμάτευσης των εισηγμένων μετοχών στο Χρηματιστήριο Αθηνών έχουν παρουσιάσει σημαντικές διακυμάνσεις. Το γεγονός αυτό έχει επηρεάσει στο παρελθόν και ίσως να επηρεάσει στο μέλλον την τιμή διαπραγμάτευσης και τη ρευστότητα των μετοχών των εισηγμένων στο Χρηματιστήριο Αθηνών εταιριών, συμπεριλαμβανομένης της μετοχής της Εταιρείας.

6. Οικονομικές πληροφορίες κατά τομέα

Πρωτεύων τομέας πληροφόρησης – επιχειρηματικοί τομείς

Η κύρια δραστηριότητα του Ομίλου είναι η λιανική πώληση παιχνιδιών, βρεφικών ειδών, εποχιακών ειδών, ειδών διακόσμησης και ειδών βιβλιοχαρτοπωλείου.

6.1 Αποτελέσματα επιχειρηματικών τομέων την 30^η Ιουνίου 2006 και 2005

Τα αποτελέσματα του κάθε τομέα για την τρέχουσα χρήση 2006 έχουν ως εξής:

	1/7/2005-30/6/2006			Σύνολο
	Λιανική	Χονδρική	Λοιπά	
Πωλήσεις προς τρίτους	278.422.701	2.890.440		281.313.141
Λοιπά έσοδα εκμεταλλεύσεως μη κατανεμημένα			3.228.066	3.228.066
Σύνολο καθαρών πωλήσεων	278.422.701	2.890.440	3.228.066	284.541.207
Λειτουργικά κέρδη	72.765.377	755.412		73.520.789
Λοιπά έξοδα εκμετ/σεως μη κατ/να			840.280	840.280
Χρηματοοικονομικά Αποτελέσματα				(4.872.374)
Κέρδη προ Φόρων	72.765.377	755.412	840.280	69.488.695
Φόρος εισοδήματος				(20.048.031)
Καθαρό κέρδος				49.440.664

Τα αποτελέσματα του κάθε τομέα για την προηγούμενη χρήση 2005 έχουν ως εξής:

	1/7/2004-30/6/2005			Σύνολο
	Λιανική	Χονδρική	Λοιπά	
Πωλήσεις προς τρίτους	223.753.885	5.316.213		229.070.098
Λοιπά έσοδα εκμεταλλεύσεως μη κατανεμημένα			1.570.364	1.570.364
Σύνολο καθαρών πωλήσεων	223.753.885	5.316.213	1.570.364	230.640.462
Λειτουργικά κέρδη	55.023.614	1.307.317		56.330.931
Λοιπά έξοδα εκμετ/σεως μη κατ/να			385.673	385.673
Χρηματοοικονομικά Αποτελέσματα				(5.751.215)
Κέρδη προ Φόρων	55.023.614	1.307.317	385.673	50.965.389
Φόρος εισοδήματος				(16.833.111)
Καθαρό κέρδος				34.132.278

6.2 Κατανομή Ενεργητικού και Υποχρεώσεων ανά επιχειρηματικό τομέα 30 Ιουνίου 2006 και 2005

Η κατανομή των ενοποιημένων στοιχείων του ενεργητικού και των υποχρεώσεων στους επιχειρηματικούς τομείς για τις χρήσεις 01/07/2005 - 30/06/2006 και 01/07/2004 - 30/6/2005 αναλύεται ως εξής:

	30/6/2006			
	Λιανική	Χονδρική	Λοιπά	Σύνολο
Ενεργητικό Τομέα	294.853.625	5.930.450	0	300.784.074
Μη κατανεμημένα στοιχεία Ενεργητικού	0	0	41.921.142	41.921.142
Ενοποιημένο Ενεργητικό	294.853.625	5.930.450	41.921.142	342.705.216
Υποχρεώσεις Τομέα	51.646.121	564.891	0	52.211.013
Μη κατανεμημένα στοιχεία Υποχρεώσεων	0	0	290.494.203	290.494.203
Ενοποιημένες Υποχρεώσεις	51.646.121	564.891	290.494.203	342.705.216

	30/6/2005			
	Λιανική	Χονδρική	Λοιπά	Σύνολο
Ενεργητικό Τομέα	231.676.142	15.897.197	0	247.573.339
Μη κατανεμημένα στοιχεία Ενεργητικού	0	0	49.702.603	49.702.603
Ενοποιημένο Ενεργητικό	231.676.142	15.897.197	49.702.603	297.275.942
Υποχρεώσεις Τομέα	58.107.190	665.489	0	58.772.679
Μη κατανεμημένα στοιχεία Υποχρεώσεων	0	0	238.503.263	238.503.263
Ενοποιημένες Υποχρεώσεις	58.107.190	665.489	238.503.263	297.275.942

Δευτερεύων τομέας πληροφόρησης – γεωγραφικοί τομείς

6.3 Πληροφοριακά στοιχεία πωλήσεων ανά γεωγραφικό τομέα 30 Ιουνίου 2006 και 2005

Οι πωλήσεις ανά γεωγραφικό τομέα της 30 Ιουνίου 2006 και 2005 έχουν ως ακολούθως:

Δευτερεύων τύπος απεικόνισης - γεωγραφικοί τομείς

	1/7/2005- 30/6/2006	1/7/2004- 30/6/2005
Ελλάδα –Αττική	113.363.863	95.715.388
Ελλάδα –Επαρχία	142.128.784	114.003.292
Ευρωζώνη	25.816.937	19.311.085
Τρίτες Χώρες	3.557	40.332
Μη Κατανεμημένα	3.228.066	1.570.365
Σύνολο	284.541.207	230.640.462

6.4 Ανάλυση περιουσιακών στοιχείων ανά γεωγραφικό τομέα 30 Ιουνίου 2006 και 2005

Στους πίνακες που ακολουθούν παρουσιάζεται η ανάλυση των περιουσιακών στοιχείων ανά γεωγραφικό τομέα για τις χρήσεις που έληξαν 30 Ιουνίου 2006 και 30 Ιουνίου 2005:

	1/7/2005- 30/06/2006	1/7/2004- 30/6/2005
Υπόλοιπο μη κυκλοφοριακών στοιχείων ενεργητικού		
Ελλάδα Αττική	45.844.200	36.415.095
Ελλάδα Επαρχία	99.352.060	91.164.832
Ευρωζώνη	20.755.588	19.442.053
Τρίτες Χώρες	4.157.076	-
Σύνολο	170.108.924	147.021.980
Λοιπά στοιχεία ενεργητικού		
Ελλάδα Αττική	77.392.720	76.541.846
Ελλάδα Επαρχία	76.039.658	63.268.792
Ευρωζώνη	18.908.290	10.443.324
Τρίτες Χώρες	255.624	-
Σύνολο	172.596.292	150.253.962
Επενδύσεις		
Ελλάδα Αττική	12.399.900	9.150.395
Ελλάδα Επαρχία	12.952.662	13.247.677
Ευρωζώνη	2.093.962	251.201
Τρίτες Χώρες	4.157.078	-
Σύνολο	31.603.602	22.649.273

7. Κόστος πωληθέντων

Τα έσοδα του Ομίλου προέρχονται κυρίως από πώληση εμπορευμάτων (παιχνίδια, είδη βρεφανάπτυξης, είδη βιβλιοχαρτοπωλείου κλπ συναφή και ομοειδή είδη). Άλλου είδους έσοδα περιλαμβάνονται στα «Λοιπά έσοδα εκμετάλλευσης».

Το κόστος πωληθέντων του Ομίλου και της Εταιρείας έχει ως εξής:

Κόστος πωληθέντων (ποσά σε ευρώ)	Ο ΟΜΙΛΟΣ		Η ΕΤΑΙΡΕΙΑ	
	30/6/2006	30/6/2005	30/6/2006	30/6/2005
Αποθέματα εμπορευμάτων κατά την έναρξη της περιόδου	74.643.780	71.938.217	70.297.004	67.099.683
Αγορές εμπορευμάτων περιόδου από το εσωτερικό	68.596.277	64.068.565	67.804.145	63.339.797
Αγορές εμπορευμάτων περιόδου από τρίτες χώρες	97.074.899	58.277.095	96.708.996	57.795.721
Αγορές εμπορευμάτων περιόδου από ευρωζώνη	10.871.208	6.704.388	10.228.815	6.823.865
Επιστροφές αγορών εμπορευμάτων	(2.106.956)	(1.943.325)	(2.106.956)	(1.943.325)
Εκπτώσεις αγορών	(3.871.649)	(2.963.881)	(3.871.649)	(2.963.881)
Εκπτώσεις τζίρου	(9.684.387)	(7.548.391)	(9.684.387)	(7.548.391)
Λοιπές αγορές αναλωσίμων	14.792	13.576	14.792	13.576
Αποθέματα εμπορευμάτων στη λήξη της περιόδου	(100.754.268)	(74.598.747)	(95.899.555)	(70.297.004)
Έσοδα από ιδιοχρησιμοποίηση αποθεμάτων/τεκμαρτά έσοδα	(1.577.343)	(1.103.966)	(1.577.343)	(1.103.966)
Σύνολο	133.206.353	112.843.531	131.913.862	111.216.075

8. Έξοδα διάθεσης / διοίκησης

Η παράθεση των εξόδων διοίκησης και διάθεσης έχει ως εξής:

Έξοδα διάθεσης (ποσά σε ευρώ)	Ο ΟΜΙΛΟΣ		Η ΕΤΑΙΡΕΙΑ	
	30/6/2006	30/6/2005	30/6/2006	30/6/2005
Πρόβλεψη αποζημίωσης προσωπικού εξόδου από την υπηρεσία λόγω συνταξιοδότησης	107.770	75.605	107.770	75.605
Έξοδα μισθοδοσίας	31.258.683	21.924.075	29.506.375	20.350.076
Αμοιβές και έξοδα τρίτων	214.160	256.223	214.160	244.473
Παροχές τρίτων	7.288.729	6.473.101	7.288.729	6.473.101
Ενοίκια λειτουργικών μισθώσεων	7.033.773	3.486.126	7.033.773	3.486.126
Φόροι και τέλη	1.051.540	804.542	1.051.540	804.542
Λοιπά διάφορα έξοδα	10.287.836	7.745.242	9.181.360	6.777.498
Αποσβέσεις ενσώματων παγίων	6.851.926	6.377.658	6.851.926	6.377.658
Προβλέψεις για επισφαλείς απαιτήσεις	0	94.512	0	0
Σύνολο	64.094.417	47.237.084	61.235.633	44.589.079

Έξοδα διοίκησης (ποσά σε ευρώ)	Ο ΟΜΙΛΟΣ		Η ΕΤΑΙΡΕΙΑ	
	30/6/2006	30/6/2005	30/6/2006	30/6/2005
Πρόβλεψη αποζημίωσης προσωπικού εξόδου από την υπηρεσία λόγω συνταξιοδότησης	71.846	50.404	71.846	50.404
Έξοδα μισθοδοσίας	4.428.311	6.448.431	4.003.547	5.908.185
Αμοιβές και έξοδα τρίτων	1.054.778	1.772.033	1.009.765	1.715.290
Παροχές τρίτων	1.244.468	1.028.284	912.679	778.772
Ενοίκια λειτουργικών μισθώσεων	540.964	436.402	101.293	89.559
Φόροι και τέλη	67.552	54.301	27.486	24.939
Λοιπά διάφορα έξοδα	1.275.733	1.046.562	1.209.271	953.179
Αποσβέσεις ενσώματων παγίων	1.628.618	1.152.993	899.839	453.345
Σύνολο	10.312.270	11.989.410	8.235.726	9.973.673

Σημειώνεται ότι, η Εταιρεία, προέβη στην παρούσα χρήση, και ειδικότερα στα έξοδα μισθοδοσίας και στις αποσβέσεις, σε ανακατανομή των κλειδών μερισμού ως προς τα έξοδα διοίκησης -διάθεσης στην αναλυτική της λογιστική με συνέπεια την ισοποίηση μείωση των εξόδων διοίκησης και την αύξηση των εξόδων διάθεσης, χωρίς ουδεμία επίδραση στο συνολικό αποτέλεσμα.

9. Λοιπά έσοδα και λοιπά έξοδα εκμετάλλευσης

Τα λοιπά έσοδα και έξοδα εκμετάλλευσης αφορούν έσοδα ή έξοδα από την λειτουργική δραστηριότητα του Ομίλου. Η ανάλυσή τους έχει ως εξής:

Λοιπά έσοδα εκμετάλλευσης (ποσά σε ευρώ)	Ο ΟΜΙΛΟΣ		Η ΕΤΑΙΡΕΙΑ	
	30/6/2006	30/6/2005	30/6/2006	30/6/2005
Έσοδα παρεπομένων ασχολιών	1.198.576	1.261.662	1.172.722	1.222.728
Επιχορηγήσεις Ο.Α.Ε.Δ.	99.310	49.282	99.310	49.282
Λοιπά έσοδα εκμετάλλευσης	1.930.180	259.420	1.930.180	259.420
Σύνολο	3.228.066	1.570.364	3.202.212	1.531.430

Λοιπά έξοδα εκμετάλλευσης (ποσά σε ευρώ)	Ο ΟΜΙΛΟΣ		Η ΕΤΑΙΡΕΙΑ	
	30/6/2006	30/6/2005	30/6/2006	30/6/2005
Λοιπές προβλέψεις	100.678	15.800	100.678	15.800
Φόροι μεγάλης ακίνητης περιουσίας	167.579	221.475	167.579	221.475
Λοιπά έξοδα εκμετάλλευσης	2.298.841	1.616.558	2.298.841	1.616.558
Σύνολο	2.567.098	1.853.833	2.567.098	1.853.833

Τα Λοιπά έσοδα αφορούν κυρίως πιστωτικές συναλλαγματικές διαφορές και κέρδη από εισπραξη ασφαλιστικών αποζημιώσεων. Οι Λοιπές προβλέψεις αντιπροσωπεύουν τις προβλέψεις περιόδου για απαξίωση παγίων, επισφαλείς απαιτήσεις και εκκρεμείς δίκες. Τα Λοιπά έξοδα αφορούν στο μεγαλύτερο μέρος ζημιές από καταστροφές ανασφάλιστων εμπορευμάτων.

10. Χρηματοοικονομικά έσοδα / έξοδα

Τα χρηματοοικονομικά αποτελέσματα του Ομίλου αναλύονται ως εξής:

Χρηματοδοτικό κόστος - καθαρό (ποσά σε ευρώ)	Ο ΟΜΙΛΟΣ		Η ΕΤΑΙΡΕΙΑ	
	30/6/2006	30/6/2005	30/6/2006	30/6/2005
Χρεωστικοί τόκοι:				
Χρηματοοικονομικό κόστος πρόβλεψης αποζημίωσης προσωπικού λόγω εξόδου από την υπηρεσία	51.612	41.813	51.612	41.813
Τραπεζικά δάνεια Μακροπρόθεσμα	5.164.546	6.109.375	4.671.895	5.390.874
Χρηματοδοτικές μισθώσεις	305.268	246.234	302.988	245.179
Τραπεζικών Βραχυπρόθεσμων υποχρεώσεων	10.790	15.323	4	1.650
Συναλλαγματικές διαφορές	(48.755)	10.508	-	-
Προμήθειες Εγγυητικών Επιστολών	17.101	10.467	17.101	10.467
Λοιπά Τραπεζικά Έξοδα	43.104	35.527	40.262	32.838
	<u>5.543.665</u>	<u>6.469.247</u>	<u>5.083.862</u>	<u>5.722.821</u>
Πιστωτικοί τόκοι:				
Τραπεζών-Λοιποί	18.518	17.072	18.518	17.072
Καταθέσεων Προθεσμίας	652.773	700.960	399.743	487.580
	<u>671.291</u>	<u>718.032</u>	<u>418.261</u>	<u>504.652</u>
Σύνολο	<u>(4.872.374)</u>	<u>(5.751.215)</u>	<u>(4.665.602)</u>	<u>(5.218.169)</u>

11. Φόρος εισοδήματος

Σύμφωνα με την ελληνική φορολογική νομοθεσία, ο φορολογικός συντελεστής για την Εταιρεία μέχρι 30/6/2005 ανήρχετο σε 35% ενώ για τα κέρδη από 1/7/2005 ο φόρος πρέπει να υπολογιστεί με συντελεστή 32%. Κατά συνέπεια ο φόρος εισοδήματος της περιόδου 1/7/2005-30/06/2006 υπολογίστηκε με συντελεστή 32% επί των κερδών της μητρικής και 10% κατά μέσο όρο επί των κερδών της θυγατρικής JUMBO TRADING LTD.

Σημειώνεται ότι η Εταιρεία επιβάρυνε τα αποτελέσματα τόσο της τρέχουσας όσο και της προηγούμενης περιόδου με προβλέψεις ποσών που ενδεχομένως να προκύψουν από τον έλεγχο ανέλεγκτων φορολογικά χρήσεων.

Η πρόβλεψη για τους φόρους εισοδήματος που απεικονίζονται στις συνημμένες οικονομικές καταστάσεις αναλύεται ως εξής:

	Ο ΟΜΙΛΟΣ		Η ΕΤΑΙΡΕΙΑ	
	1/7/2005 - 30/06/2006	1/7/2004 - 30/06/2005	1/7/2005 - 30/06/2006	1/7/2004 - 30/06/2005
Φόρος εισοδήματος φορολογητέων κερδών	19.658.589	16.148.539	18.751.646	15.692.471
Προσαρμογή αναβαλλόμενων φόρων λόγω αλλαγής του φορολογικού συντελεστή	(295.885)	-	(295.885)	-
Μεταφορά αναβαλλόμενων φόρων στο αποτέλεσμα	551.638	575.588	556.101	576.265
Πρόβλεψη ενδεχόμενων φορολογικών διαφορών φορολογικών ελέγχων ανέλεγκτων χρήσεων	133.689	108.984	133.689	108.984
	<u>20.048.031</u>	<u>16.833.111</u>	<u>19.145.551</u>	<u>16.377.720</u>

Ο φόρος επί των κερδών προ φόρων του Ομίλου και της Εταιρείας διαφέρει από το θεωρητικό ποσό το οποίο θα προέκυπτε αν χρησιμοποιούσαμε τον φορολογικό συντελεστή της χώρας προέλευσης της εταιρείας ως εξής:

	Ο ΟΜΙΛΟΣ		Η ΕΤΑΙΡΕΙΑ	
	30/6/2006	30/6/2005	30/6/2006	30/6/2005
Φόρος χρήσης	19.658.589	16.148.539	18.751.646	15.692.471
Αναβαλλόμενος φόρος	255.753	575.588	260.216	576.265
Πρόβλεψη ενδεχόμενων φορολογικών διαφορών φορολογικών ελέγχων ανέλεγκτων χρήσεων	133.689	108.984	133.689	108.984
Σύνολο	20.048.031	16.833.111	19.145.551	16.377.720
Κέρδη προ φόρων	69.488.695	50.965.389	60.689.287	46.648.689
Συντελεστής Φόρου			32%	35%
Αναμενόμενη Δαπάνη Φόρου	20.516.245	16.794.911	19.420.572	16.327.041
<i>Προσαρμογές για εισοδήματα που δεν υπόκεινται σε φορολογία</i>				
- Αφορολόγητα Εισοδήματα	(82.850)	(133.882)	-	(49.841)
- Λοιπά	268.973	748.699	458.697	748.699
<i>Προσαρμογές για Έξοδα που δεν εκπίπτουν για φορολογικούς σκοπούς</i>				
- Μη Εκπιπώμενες Δαπάνες	(654.337)	(576.618)	(733.718)	(648.179)
Πραγματική Δαπάνη Φόρου	20.048.031	16.833.111	19.145.551	16.377.720
<i>Αναλύεται σε:</i>				
Τρέχων Φόρος Περιόδου	19.658.589	16.148.539	18.751.646	15.692.471
Αναβαλλόμενος Φόρος	255.753	575.588	260.216	576.265
Πρόβλεψη ενδεχόμενων φορολογικών διαφορών φορολογικών ελέγχων ανέλεγκτων χρήσεων	133.689	108.984	133.689	108.984

12. Κέρδη ανά μετοχή

Η ανάλυση των βασικών και μειωμένων κερδών ανά μετοχή για τον Όμιλο έχει ως εξής:

Βασικά κέρδη ανά μετοχή (ποσά σε ευρώ)	Ο ΟΜΙΛΟΣ		Η ΕΤΑΙΡΕΙΑ	
	30/6/2006	30/6/2005	30/6/2006	30/6/2005
Κέρδη που αναλογούν στους μετόχους της μητρικής	49.440.664	34.132.278	41.543.736	30.270.968
Σταθμισμένος μέσος όρος του αριθμού μετοχών	59.235.954	55.722.093	59.235.954	55.722.093
Βασικά κέρδη ανά μετοχή (Ευρώ ανά μετοχή)	0,83	0,61	0,70	0,54
Μειωμένα κέρδη ανά μετοχή				
<i>(ποσά σε ευρώ)</i>				
Ο ΟΜΙΛΟΣ				
Η ΕΤΑΙΡΕΙΑ				
Κέρδη που αναλογούν στους μετόχους της μητρικής		34.772.463		30.911.153
Σταθμισμένος μέσος όρος του αριθμού μετοχών		60.617.366		60.617.366
Μειωμένα κέρδη ανά μετοχή (Ευρώ ανά μετοχή)		0,57		0,51

Η παράθεση των μειωμένων κερδών ανά μετοχή γίνεται για πληροφοριακούς σκοπούς και αφορά το μετατρέψιμο ομολογιακό δάνειο το οποίο μετατράπηκε σε μετοχές στις 11/10/2005 (σημ. 24.1)

13. Ενσώματες ακινητοποιήσεις

α. Πληροφορίες σχετικά με τις ενσώματες ακινητοποιήσεις

Η διοίκηση του Ομίλου προέβη σε επανεκτίμηση της ωφέλιμης ζωής των παγίων στοιχείων της κατά την ημερομηνία μετάβασης στα ΔΠΧΠ με βάση τις πραγματικές συνθήκες χρήσης των παγίων στοιχείων της και όχι με βάση τα φορολογικά κριτήρια.

Με βάση την ελληνική φορολογική νομοθεσία η Εταιρεία την 31/12/2004 διενήργησε αναπροσαρμογή της αξίας κτήσης των γηπέδων και των κτιρίων της. Για σκοπούς ΔΠΧΠ η συγκεκριμένη αναπροσαρμογή αντιλογίστηκε επειδή δεν πληροί τις προϋποθέσεις που θέτονται από τα ΔΠΧΠ. Οι επιδράσεις από τις συγκεκριμένες αλλαγές παρουσιάζονται στη σημείωση 32 των οικονομικών καταστάσεων.

Με βάση το ΔΠΧΠ 1 ο Όμιλος είχε δικαίωμα να κρατήσει προηγούμενες αναπροσαρμογές αν αυτές απεικονίζουν την αξία κτήσης των παγίων που θα προσδιοριζόταν με βάση τα ΔΠΧΠ. Η διοίκηση του Ομίλου εκτιμά ότι οι αξίες έτσι όπως εμφανίζονται κατά την ημερομηνία μετάβασης δεν απέχουν ουσιωδώς από το κόστος κτήσης που θα προσδιοριζόταν κατά την 30/6/2004 αν εφαρμόζονταν τα ΔΠΧΠ.

Με βάση τις προηγούμενες λογιστικές αρχές υπήρχαν κονδύλια πολυετούς απόσβεσης (έξοδα κτήσης ακινητοποιήσεων και συμβολαιογραφικά και λοιπά έξοδα) τα οποία αποσβένονταν είτε εφάπαξ είτε τμηματικά και ισόποσα σε μία πενταετία. Με βάση τα ΔΠΧΠ και τις εκτιμήσεις της Εταιρείας τα στοιχεία αυτά προσάυξησαν την αξία κτήσης των ενσώματων ακινητοποιήσεων, οι δε αποσβέσεις τους αναπροσαρμόστηκαν με βάση τις λογιστικές εκτιμήσεις που ακολουθήθηκαν στα πάγια που επιβάρυναν (αναπροσαρμογή ωφέλιμης ζωής ενσώματων ακινητοποιήσεων).

β. Αποσβέσεις

Οι αποσβέσεις των ενσώματων ακινητοποιήσεων (πλην των οικοπέδων) υπολογίζονται με την σταθερή μέθοδο κατά τη διάρκεια της ωφέλιμης ζωής τους ως εξής:

Κτίρια	30 - 35 έτη
Μηχανολογικός εξοπλισμός	5 - 20 έτη
Αυτοκίνητα	5 - 7 έτη
Λοιπός εξοπλισμός	4 - 10 έτη
Ηλεκτρονικοί υπολογιστές και προγράμματα	3 - 5 έτη

Οι συνολικές επιδράσεις σχετικά με την αναπροσαρμογή της ωφέλιμης ζωής έχουν απεικονιστεί στον πίνακα μεταβολής ιδίων κεφαλαίων και αποτελεσμάτων. Οι επιδράσεις αυτές παρουσιάζονται στην σημείωση 32 των οικονομικών καταστάσεων.

Η ανάλυση των ενσώματων ακινητοποιήσεων του Ομίλου και της Εταιρείας έχει ως εξής:

ΟΜΙΛΟΣ

	Γήπεδα	Κτίρια και βελτιώσεις κτιρίων	Μεταφορικά μέσα	Μηχανήματα - Έπιπλα και λοιπός εξοπλισμός	Λογισμικά προγράμματα	Ακινήτοποιήσεις υπό εκτέλεση	Σύνολο	Ακίνητα με χρηματοδοτικές μισθώσεις	Μεταφορικά μέσα με χρηματοδοτικές μισθώσεις	Σύνολο παγίων χρηματοδοτικών μισθώσεων	Σύνολο ενσώματων ακινητοποιήσεων
Αξία κτήσης 30/6/2005	27.713.036	88.790.337	607.253	33.859.954	1.471.240	2.292.103	154.733.924	6.227.263	2.599.245	8.826.509	163.560.433
Σωρευμένες αποσβέσεις	0	(11.691.238)	(377.721)	(15.319.773)	(1.087.301)	0	(28.476.033)	(314.075)	(64.828)	(378.903)	(28.854.936)
Υπόλοιπο την 30/6/2005	27.713.036	77.099.099	229.533	18.540.181	383.939	2.292.103	126.257.891	5.913.188	2.534.417	8.447.606	134.705.496
Αξία κτήσης 30/6/2006	40.554.068	102.146.221	661.591	37.656.701	1.560.616	3.552.815	186.132.011	6.227.263	2.624.599	8.851.863	194.983.874
Σωρευμένες αποσβέσεις	0	(15.243.913)	(429.345)	(19.144.382)	(1.288.510)	0	(36.106.149)	(428.170)	(367.658)	(795.827)	(36.901.977)
Υπόλοιπο την 30/6/2006	40.554.068	86.902.308	232.246	18.512.320	272.106	3.552.815	150.025.862	5.799.093	2.256.942	8.056.035	158.081.897

Η κίνηση των παγίων μέσα στη χρήση για τον Όμιλο αναλύεται ως εξής:

Αξία κτήσης	ΟΜΙΛΟΣ							Ακίνητα με χρηματοδοτικές μισθώσεις	Μεταφορικά μέσα με χρηματοδοτικές μισθώσεις	Σύνολο παγίων χρηματοδοτικών μισθώσεων	Σύνολο ενσώματων ακινητοποιήσεων
	Γήπεδα	Κτίρια και βελτιώσεις κτιρίων	Μεταφορικά μέσα	Μηχανήματα - Έπιπλα και λοιπός εξοπλισμός	Λογισμικά προγράμματα	Ακινητοποιήσεις υπό εκτέλεση	Σύνολο				
Υπόλοιπο την 30/6/2005	27.713.036	88.790.337	607.253	33.859.954	1.471.240	2.292.103	154.733.924	6.227.263	2.599.245	8.826.509	163.560.433
- Προσθήκες	12.854.922	13.429.669	97.484	3.844.635	90.759	10.239.039	40.556.508	0	25.419	25.419	40.581.927
- Μειώσεις - Μεταφορές	0	(38.165)	(42.887)	(40.827)	0	(8.978.328)	(9.100.207)	0	0	0	(9.100.207)
- Συναλλαγματικές διαφορές	(13.891)	(35.619)	(259)	(7.062)	(1.383)	0	(58.213)	0	(65)	(65)	(58.279)
Υπόλοιπο την 30/6/2006	40.554.068	102.146.221	661.591	37.656.701	1.560.616	3.552.815	186.132.011	6.227.263	2.624.599	8.851.862	194.983.873
Αποσβέσεις											
Υπόλοιπο την 30/6/2005	0	(11.691.238)	(377.721)	(15.319.773)	(1.087.301)	0	(28.476.033)	(314.075)	(64.828)	(378.903)	(28.854.936)
- Προσθήκες	0	(3.571.220)	(63.484)	(3.854.813)	(202.365)	0	(7.691.883)	(114.095)	(302.858)	(416.953)	(8.108.836)
- Μειώσεις - Μεταφορές	0	14.800	11.617	26.643	(4)	0	53.056	0	0	0	53.056
- Συναλλαγματικές διαφορές	0	3.745	243	3.562	1.160	0	8.710	0	29	29	8.739
Υπόλοιπο την 30/6/2006	0	(15.243.913)	(429.345)	(19.144.382)	(1.288.510)	0	(36.106.149)	(428.170)	(367.657)	(795.827)	(36.901.976)

Η κίνηση των παγίων μέσα στη χρήση για την Εταιρεία αναλύεται ως εξής:

Αξία κτήσης	Εταιρεία										
	Γήπεδα	Κτίρια και βελτιώσεις κτιρίων	Μεταφορικά μέσα	Μηχανήματα - Έπιπλα και λοιπός εξοπλισμός	Λογισμικά προγράμματα	Ακίνητοποιήσεις υπό εκτέλεση	Σύνολο	Ακίνητα με χρηματοδοτικές μισθώσεις	Μεταφορικά μέσα με χρηματοδοτικές μισθώσεις	Σύνολο παγίων χρηματοδοτικών μισθώσεων	Σύνολο ενσώματων ακίνητοποιήσεων
Υπόλοιπο την 30/6/2005	22.388.309	75.136.266	507.882	31.153.035	941.158	2.292.103	132.418.754	6.227.263	2.574.236	8.801.499	141.220.253
- Προσθήκες	10.486.432	13.271.298	80.150	3.786.623	20.162	6.686.224	34.330.889	0	0	0	34.330.889
- Μειώσεις - Μεταφορές	0	(38.165)	(35.084)	(40.827)	0	(8.978.328)	(9.092.404)	0	0	0	(9.092.404)
- Συναλλαγματικές διαφορές											
Υπόλοιπο την 30/6/2006	32.874.741	88.369.399	552.948	34.898.831	961.320	0	157.657.239	6.227.263	2.574.236	8.801.499	166.458.738
Αποσβέσεις											
Υπόλοιπο την 30/6/2005	0	(10.504.201)	(287.295)	(14.082.820)	(694.145)	0	(25.568.461)	(314.075)	(59.826)	(373.900)	(25.942.361)
- Προσθήκες	0	(3.157.264)	(58.896)	(3.640.713)	(116.314)	0	(6.973.187)	(114.095)	(292.775)	(406.870)	(7.380.057)
- Μειώσεις - Μεταφορές	0	14.800	11.617	26.643	(4)	0	53.056			0	53.056
- Συναλλαγματικές διαφορές											
Υπόλοιπο την 30/6/2006	0	(13.646.664)	(334.574)	(17.696.890)	(810.463)	0	(32.488.591)	(428.170)	(352.600)	(780.770)	(33.269.362)

γ. Εμπράγματα ασφάλειες παγίων περιουσιακών στοιχείων

Σε ότι αφορά τα πάγια της μητρικής εταιρείας δεν υπάρχουν βάρη και εμπράγματα ασφάλειες ενώ για την θυγατρική Jumbo Trading LTD υπάρχουν οι εξής υποθήκες και προσημειώσεις:

	30/6/2006 £	30/6/2006 €
Τράπεζα Κύπρου:		
Κτίριο Λεμεσού	1.500.000	2.608.696
Κτίριο Λακατάμειας	3.900.000	6.782.609
Εμπορική Τράπεζα:		
Κτίριο Λακατάμειας	5.400.000	9.391.305

14. Επενδύσεις σε ακίνητα (εκμισθώσεις ακινήτων)

Κατά την ημερομηνία μετάβασης ο Όμιλος προσδιόρισε ως επενδύσεις σε ακίνητα ιδιοκτησίες ή τμήμα ιδιοκτησιών οι οποίες μπορούν να αποτιμηθούν ξεχωριστά και αποτελούν ένα σημαντικό μέρος του υπό εκμετάλλευση ακινήτου. Ο Όμιλος αποτιμά τις συγκεκριμένες επενδύσεις στο αναπόσβεστο κόστος μειωμένο με τυχόν ζημίες απομείωσης.

Συνοπτικά πληροφοριακά στοιχεία για τις συγκεκριμένες επενδύσεις συνοψίζονται ως εξής:

Τοποθεσία ακινήτου	Περιγραφή - Λειτουργία ακινήτου	Έσοδα από ενοίκια	
		1/7/2005 - 30/6/2006	1/7/2004 - 30/6/2005
Λιμάνι Θεσσαλονίκης	Μία (1) οριζόντια ιδιοκτησία (χώρος στάθμευσης αυτοκινήτων 198 θέσεων) στον Α' πάνω από το ισόγειο όροφο, με επιφάνεια 6.422,17 τ.μ., επί του ίδιου κτιρίου	71.650	69.203
Νέα Ευκαρπία	Κατάστημα	331.244	316.318
Σύνολο		402.894	385.521

Καμία από τις θυγατρικές δεν κατείχε επενδύσεις σε ακίνητα μέχρι την 30/06/2006.

Το αναπόσβεστο κόστος των επενδύσεων αυτών αναλύεται ως εξής:

ΟΜΙΛΟΣ	
Επενδύσεις σε ακίνητα (κτίρια)	
Αξία κτήσης 30/6/2005	11.162.372
Σωρευμένες αποσβέσεις	(1.636.431)
Υπόλοιπο την 30/6/2005	9.525.941
Αξία κτήσης 30/6/2006	11.162.372
Σωρευμένες αποσβέσεις	(2.008.138)
Υπόλοιπο την 30/6/2006	9.154.234

Η κίνηση του λογαριασμού για τη χρήση έχει ως εξής:

ΟΜΙΛΟΣ	
Επενδύσεις σε ακίνητα (κτίρια)	
Αξία κτήσης	
Υπόλοιπο την 30/6/2005	11.162.372
Προσθήκες	0
Μειώσεις - Μεταφορές	0
Υπόλοιπο την 30/6/2006	11.162.372
Αποσβέσεις	
Υπόλοιπο την 30/6/2005	(1.636.431)
Προσθήκες	(371.707)
Μειώσεις - Μεταφορές	0
Υπόλοιπο την 30/6/2006	(2.008.138)

Οι εύλογες αξίες εκτιμάται ότι δεν διαφέρουν ουσιωδώς από τις αναγραφόμενες στα βιβλία της Εταιρείας για τα συγκεκριμένα ακίνητα.

15. Επενδύσεις σε συνδεδεμένες επιχειρήσεις

Το υπόλοιπο του κονδυλίου της μητρικής αναλύεται ως εξής:

Επωνυμία	Έδρα	Ποσοστό συμμετοχής	Ποσό συμμετοχής
JUMBO TRADING LTD	Αβραάμ Αντωνίου 9- 2330 Κάτω Λακατάμια Λευκωσία- Κύπρος	100%	11.074.190
JUMBO EC.B	Σόφια, λεωφ. Yanko Sakuzon 9Α-Βουλγαρία	100%	255.624
			11.329.814

Η Εταιρεία στις 1.9.2005 προχώρησε στη σύσταση της θυγατρικής εταιρείας «JUMBO EC.B» στη Σόφια Βουλγαρίας, η δραστηριότητα της οποίας αναμένεται να ξεκινήσει το 2007. Τον Νοέμβριο του 2005 η συγκεκριμένη θυγατρική εταιρεία προέβη σε αύξηση του μετοχικού της κεφαλαίου το οποίο καλύφθηκε κατά 100% από την μητρική εταιρεία JUMBO A.E.E.

Η «JUMBO EC.B» περιλήφθηκε για πρώτη φορά στην ενοποίηση του Ομίλου από την ημερομηνία σύστασής της. Στις ενοποιημένες οικονομικές καταστάσεις κατά την παρουσιαζόμενη περίοδο συμπεριλαμβάνεται με τη μέθοδο της ολικής ενοποίησης (purchase method). Οι αξίες των συνδεδεμένων εταιρειών εμφανίζονται στις Οικονομικές Καταστάσεις της μητρικής εταιρείας στο κόστος κτήσης.

Στις ενοποιημένες οικονομικές καταστάσεις του Ομίλου τα υπόλοιπα που παρουσιάζονται παραπάνω έχουν απαλειφθεί.

16. Λοιπές μακροπρόθεσμες απαιτήσεις

Το υπόλοιπο του κονδυλίου αναλύεται ως εξής:

Λοιπές Μακροπρόθεσμες Απαιτήσεις (ποσά σε ευρώ)	Ο ΟΜΙΛΟΣ		Η ΕΤΑΙΡΕΙΑ	
	30/6/2006	30/6/2005	30/6/2006	30/6/2005
Δοσμένες εγγυήσεις	2.872.793	2.790.536	2.852.650	2.776.095
Σύνολο λοιπών μακροπρόθεσμων απαιτήσεων	2.872.793	2.790.536	2.852.650	2.776.095

Το σύνολο του κονδυλίου «Δοσμένες εγγυήσεις» αφορά μακροπρόθεσμες εγγυήσεις καθώς και απαιτήσεις από ποινικές ρήτρες μακροπρόθεσμου χαρακτήρα οι οποίες θα εισπραχθούν ή θα επιστραφούν μετά το τέλος της επόμενης χρήσης.

Η εύλογη αξία των συγκεκριμένων απαιτήσεων δεν διαφέρει ουσιωδώς από αυτή που παρουσιάζεται στις οικονομικές καταστάσεις και υπόκειται σε επανεκτίμηση ετησίως.

17. Αποθέματα

Η ανάλυση των αποθεμάτων έχει ως εξής:

Αποθέματα (ποσά σε ευρώ)	Ο ΟΜΙΛΟΣ		Η ΕΤΑΙΡΕΙΑ	
	30/6/2006	30/6/2005	30/6/2006	30/6/2005
Εμπορεύματα	100.746.670	74.648.327	95.899.555	70.297.004
Σύνολο Συνολική καθαρή ρευστοποιήσιμη αξία	100.746.670	74.648.327	95.899.555	70.297.004

18. Πελάτες και λοιπές εμπορικές απαιτήσεις

Η Εταιρεία έχει θεσπίσει κριτήρια για την παροχή πίστωσης στους πελάτες τα οποία σε γενικές γραμμές βασίζονται στο μέγεθος των δραστηριοτήτων του πελάτη και εκτίμηση σχετικών οικονομικών πληροφοριών. Σε κάθε ημερομηνία ισολογισμού όλες οι καθυστερημένες ή επισφαλείς απαιτήσεις

εκτιμώνται για να προσδιοριστεί η αναγκαιότητα ή μη πρόβλεψης για επισφαλείς απαιτήσεις. Κάθε διαγραφή υπολοίπων πελατών χρεώνεται στην υπάρχουσα πρόβλεψη για επισφαλείς απαιτήσεις. Η συγκέντρωση του ποσωτικού κινδύνου από πελάτες και επιταγές εισπρακτέες είναι περιορισμένη καθόσον είναι ασφαλούς είσπραξης και ρευστοποιούνται κανονικά.

Η ανάλυση των πελατών καθώς και λοιπών εμπορικών απαιτήσεων έχει ως εξής:

Πελάτες και λοιπές εμπορικές απαιτήσεις (ποσά σε ευρώ)	Ο ΟΜΙΛΟΣ		Η ΕΤΑΙΡΕΙΑ	
	30/6/2006	30/6/2005	30/6/2006	30/6/2005
Πελάτες	639.546	1.646.926	1.833.359	2.724.512
Γραμμάτια εισπρακτέα	40.793	49.267	40.793	49.267
Επιταγές εισπρακτέες	2.767.191	2.098.438	2.565.900	1.825.384
Μείον: Προβλέψεις απομείωσης	(112.938)	(109.601)	(31.500)	(14.000)
Καθαρές εμπορικές απαιτήσεις	3.334.592	3.685.030	4.408.554	4.585.163
Προκαταβολές για αγορές αποθεμάτων	15.875.313	15.252.515	15.875.314	15.252.515
Σύνολο	19.209.907	18.937.545	20.283.868	19.837.678

Η ανάλυση της κίνησης των προβλέψεων έχει ως εξής:

	Ο ΟΜΙΛΟΣ	Η ΕΤΑΙΡΕΙΑ
Υπόλοιπο την 1η Ιουλίου 2004	-	-
Σχηματισθείσα πρόβλεψη 1/7/2004-30/6/2005	109.601	14.000
Υπόλοιπο την 30η Ιουνίου 2005	109.601	14.000
Αναστροφή πρόβλεψης χρήσης	(13.913)	-
Επιπρόσθετες προβλέψεις χρήσης	17.500	17.500
Συναλλαγματική διαφορά	(250)	-
Υπόλοιπο την 30η Ιουνίου 2006	112.938	31.500

19. Λοιπές απαιτήσεις

Οι λοιπές απαιτήσεις αναλύονται ως εξής:

Λοιπές Απαιτήσεις (ποσά σε ευρώ)	Ο ΟΜΙΛΟΣ		Η ΕΤΑΙΡΕΙΑ	
	30/6/2006	30/6/2005	30/6/2006	30/6/2005
Χρεώστες διάφοροι	15.899.750	13.378.307	14.893.680	13.378.307
Απαιτήσεις κατά συνδεδεμένων επιχειρήσεων			4.157.076	
Απαιτήσεις από Ελληνικό Δημόσιο	12.182.823	8.698.780	12.182.823	8.698.780
Λοιπές απαιτήσεις	1.320.188	560.153	1.320.187	560.153
Καθαρές απαιτήσεις χρεωστών	29.402.761	22.637.240	32.553.766	22.637.240

Όπως αναλύεται στον ανωτέρω πίνακα το συνολικό ποσό των λοιπών απαιτήσεων περιλαμβάνει τις απαιτήσεις του Ομίλου:

- από διάφορους χρεώστες που αφορούν κυρίως απαιτήσεις της μητρικής από προκαταβολές μισθωμάτων νεοαναγειρόμενων μισθίων καταστημάτων,
- β) Το κονδύλι των βραχυπροθέσμων απαιτήσεων κατά συνδεδεμένων επιχειρήσεων, αφορά ποσά τα οποία με απόφαση της Διοίκησης της Εταιρείας, θα αποτελέσουν μέρος της συνολικής αύξησης του μετοχικού κεφαλαίου της θυγατρικής JUMBO EC.B η οποία θα πραγματοποιηθεί εντός της επόμενης χρήσης.
- γ) από απαιτήσεις της μητρικής εταιρείας από το Ελληνικό Δημόσιο λόγω προκαταβολής του φόρου εισοδήματος της τρέχουσας χρήσης και παρακρατούμενους φόρους.

δ) από λοιπές απαιτήσεις που προέρχονται από λογαριασμούς διαχείρισης προκαταβολών και πιστώσεων (όπως εκτελωνιστές), χρηματικές διευκολύνσεις προσωπικού, ασφαλιστικές αποζημιώσεις κλπ.

20. Λοιπά κυκλοφοριακά στοιχεία ενεργητικού

Τα λοιπά κυκλοφοριακά στοιχεία ενεργητικού αφορούν τα εξής:

Λοιπά κυκλοφορούντα στοιχεία ενεργητικού (ποσά σε ευρώ)	Ο ΟΜΙΛΟΣ		Η ΕΤΑΙΡΕΙΑ	
	30/6/2006	30/6/2005	30/6/2006	30/6/2005
Προπληρωμένα έξοδα	1.388.880	2.350.488	1.388.880	2.350.488
Έσοδα χρήσης εισπρακτέα	288	0	288	0
Εκπτώσεις επί αγορών	29.194	225.801	29.194	225.801
Σύνολο	1.418.362	2.576.289	1.418.362	2.576.289

Τα λοιπά κυκλοφοριακά στοιχεία ενεργητικού αφορούν κυρίως έξοδα επομένων χρήσεων όπως ασφαλιστρα, υλικά συσκευασίας κ.λ.π.

21. Ταμειακά διαθέσιμα και ισοδύναμα

Ταμειακά διαθέσιμα και ισοδύναμα (ποσά σε ευρώ)	Ο ΟΜΙΛΟΣ		Η ΕΤΑΙΡΕΙΑ	
	30/6/2006	30/6/2005	30/6/2006	30/6/2005
Διαθέσιμα στο ταμείο	6.277.567	2.234.480	2.974.134	2.205.558
Υπόλοιπο αλληλόχρεων λογαριασμών τραπεζών	2.068.913	1.626.271	2.068.913	1.626.271
Καταθέσεις όψεως και προθεσμίας	13.472.112	27.593.810	3.937.559	20.630.597
Σύνολο	21.818.592	31.454.561	8.980.606	24.462.426

Οι καταθέσεις προθεσμίας αφορούν βραχυπρόθεσμες τοποθετήσεις υψηλής ρευστότητας. Το επιτόκιο των λογαριασμών προθεσμίας ανήλθε σε 2,33% - 2,40% ενώ των καταθέσεων όψεως σε 0,15%.

22. Ίδια Κεφάλαια

22.1 Μετοχικό κεφάλαιο

Μετοχικό κεφάλαιο (ποσά σε ευρώ)	Αριθμός μετοχών	Ονομαστική αξία μετοχής	Αξία κοινών μετοχών (μετοχικό κεφάλαιο)	Υπέρ το άρτιο	Σύνολο
Υπόλοιπο την 1η Ιουλίου 2004	45.619.200	0,80	36.495.360	-	36.495.360
Έκδοση Νέων Μετοχών	-	-	-	-	-
Υπόλοιπο την 30η Ιουνίου 2005	45.619.200	0,80	36.495.360	-	36.495.360
Έκδοση Νέων Μετοχών	4.895.265	0,80	3.916.212	11.098.497	15.014.709
Αύξηση ονομαστικής αξίας μετοχών κατά € 0,60	50.514.465	0,60	30.308.679	-	30.308.679
Έκδοση 2 νέων μετοχών για κάθε 1 παλαιές	10.102.893	1,40	14.144.050	-3.419.669	10.724.381
Υπόλοιπα την 30η Ιουνίου 2006	60.617.358	1,40	84.864.301	7.678.828	92.543.129

α) Με την από 11.10.2005 απόφαση του Διοικητικού Συμβουλίου της εταιρείας, η οποία δεν αποτελεί τροποποίηση του Καταστατικού, εγκρίθηκε η αύξηση του μετοχικού κεφαλαίου της εταιρείας κατά το ποσό των €3.916.212,00, με την έκδοση 4.895.265 νέων ονομαστικών μετοχών της εταιρείας, ονομαστικής αξίας €0,80 κάθε μία, λόγω μετατροπής 2.719.596 ομολογίων του από 11.10.2005 ομολογιακού δανείου σε μετοχές. Έτσι, το συνολικό μετοχικό κεφάλαιο της εταιρείας ανήλθε στο ποσό των €40.411.572,00, διαιρούμενο σε 50.514.465 ονομαστικές μετοχές, ονομαστικής αξίας €0,80 η κάθε μία.

β) Με απόφαση της από 03.05.2006 Α' Επαναληπτικής Έκτακτης Καταστατικής Γενικής Συνέλευσης των μετόχων της εταιρείας εγκρίθηκε η αύξηση του μετοχικού κεφαλαίου αυτής κατά το συνολικό ποσό των €44.452.729,20, με την κεφαλαιοποίηση των εξής ποσών αποθεματικών: α) του συνόλου των υπάρχοντων εκτάκτων αποθεματικών ποσού €41.033.060,66, στο οποίο περιλαμβάνεται και το υποχρεωτικά κεφαλαιοποιούμενο έκτακτο ειδικό αποθεματικό από μη καταβληθέντα μερίσματα της εταιρικής χρήσης 2000-2001 ποσού € 624.535,78 και β) μέρους της διαφοράς από έκδοση μετοχών υπέρ το άρτιο ποσού €3.419.668,54, η οποία (διαφορά) προέκυψε, την 11.10.2005, λόγω της μετατροπής 2.719.596 ομολογίων του Μετατρέψιμου Ομολογιακού Δανείου της εταιρείας έτους 2000, ονομαστικής αξίας €4,255319 η κάθε μια και συνολικής ονομαστικής αξίας €11.572.748,94 σε 4.895.265 μετοχές της εταιρείας, ονομαστικής αξίας €0,80 η κάθε μια και συνολικής αξίας € 3.916.212. Η αύξηση θα πραγματοποιηθεί ως εξής: α) Κατά το ποσό των € 30.308.679,00 από τα υπάρχοντα έκτακτα αποθεματικά, με την αύξηση της ονομαστικής αξίας των υφισταμένων μετοχών της εταιρείας από €0,80 σε €1,40 ανά μετοχή και β) Κατά το υπόλοιπο ποσό των €14.144.050,20, στο οποίο συμπεριλαμβάνεται το υποχρεωτικά κεφαλαιοποιούμενο έκτακτο ειδικό αποθεματικό από μη καταβληθέντα μερίσματα της εταιρικής χρήσης 2000-2001 ποσού €624.535,78, με την έκδοση 10.102.893 νέων μετοχών της εταιρείας, ονομαστικής αξίας ευρώ €1,40 η κάθε μια, οι οποίες θα διανεμηθούν δωρεάν στους δικαιούχους μετόχους της εταιρείας σε αναλογία 2 νέες μετοχές για κάθε 10 παλαιές. Μετά την ανωτέρω αύξηση το συνολικό μετοχικό κεφάλαιο της εταιρείας θα ανέλθει στο ποσό των € 84.864.301,20, διαιρούμενο σε 60.617.358 μετοχές, ονομαστικής αξίας ευρώ €1,40 η κάθε μία.

ΕΞΕΛΙΞΗ ΜΕΤΟΧΙΚΟΥ ΚΕΦΑΛΑΙΟΥ ΑΠΟ 1/7/2005-30/6/2006							
Ημερ/νια Γ.Σ.	Αριθμός ΦΕΚ	Ονομ/κή Αξία Μετοχών	Με Μετατροπή Ομολογίων	Με κεφ/ση αποθεματικών	Αριθμός Νέων Μετοχών	Συνολικός Αριθμός Μετοχών	Μετοχικό Κεφάλαιο μετά τις αυξήσεις ΜΚ
						45.619.200	36.495.360,00
11.10.2005 (ΔΣ)	11051/19.10.05	0,80	3.916.212,00	-	4.895.265	50.514.465	40.411.572,00
3.5.2006	2994/9.5.2006	1,40	-	44.452.729,20	10.102.893	60.617.358	84.864.301,20

22.2 Λοιπά αποθεματικά

Η ανάλυση των λοιπών αποθεματικών έχει ως εξής:

Λοιπά αποθεματικά (ποσά σε ευρώ)	Ο ΟΜΙΛΟΣ					
	Τακτικό αποθεματικό	Αφορολόγητα αποθεματικά	Έκτακτα αποθεματικά	Ειδικά αποθεματικά	Λοιπά αποθεματικά	Σύνολο
Υπόλοιπο την 1η Ιουλίου 2004	3.566.067	5.764.780	25.066.341	14.229	8.916	34.420.333
Μεταβολές κατά την διάρκεια της χρήσης	1.448.697	142.403	15.966.720	-	-	17.557.819
Υπόλοιπο την 30η Ιουνίου 2005	5.014.764	5.907.183	41.033.061	14.229	8.916	51.978.152
Μεταβολές κατά την διάρκεια της περιόδου			(41.033.061)		(8.916)	(41.041.976)
Υπόλοιπο την 30η Ιουνίου 2006	5.014.764	5.907.183	0	14.229	0	10.936.176

Λοιπά αποθεματικά (ποσά σε ευρώ)	Η ΕΤΑΙΡΕΙΑ					
	Τακτικό αποθεματικό	Αφορολόγητα αποθεματικά	Έκτακτα αποθεματικά	Ειδικά αποθεματικά	Λοιπά αποθεματικά	Σύνολο
Υπόλοιπο την 1η Ιουλίου 2004	3.566.067	5.764.780	25.066.341	14.229	8.916	34.420.333
Μεταβολές κατά την διάρκεια της χρήσης	1.448.697	142.403	15.966.720	-	-	17.557.819
Υπόλοιπο την 30η Ιουνίου 2005	5.014.764	5.907.183	41.033.061	14.229	8.916	51.978.152
Μεταβολές κατά την διάρκεια της περιόδου			(41.033.061)		(8.916)	(41.041.976)
Υπόλοιπο την 30η Ιουνίου 2006	5.014.764	5.907.183	0	14.229	0	10.936.176

Σημειώνεται ότι τα έκτακτα αποθεματικά είναι πλήρως φορολογημένα και ελεύθερα προς κεφαλαιοποίηση (διανομή) μετά από σχετική απόφαση της Γενικής Συνέλευσης των Μετόχων.

23. Υποχρεώσεις παροχών προσωπικού λόγω εξόδου από την υπηρεσία

Τα κονδύλια που αναφέρονται στους πίνακες που ακολουθούν υπολογίζονται με βάση τις οικονομικές και αναλογιστικές παραδοχές και καθορίζονται χρησιμοποιώντας την αναλογιστική μέθοδο αποτίμησης των εκτιμώμενων μονάδων υποχρέωσης (Projected Unit Credit Method). Σύμφωνα με τη μέθοδο αυτή, οι παροχές που αντιστοιχούν στην ολοκληρωμένη υπηρεσία κατά την ημερομηνία αποτίμησης αντιμετωπίζονται ξεχωριστά από τις αναμενόμενες παροχές κατά το έτος μετά την ημερομηνία αποτίμησης (μελλοντική υπηρεσία). Στους υπολογισμούς λαμβάνονται υπόψη τα ποσά της αποζημίωσης συνταξιοδότησης που προβλέπονται από τον νόμο 2112/20 και τα δεδομένα σχετικά με τους ενεργούς εργαζομένους κατά τον Ιούνιο του 2006.

Για τους υπολογισμούς, χρειάστηκε να κάνουμε υποθέσεις για τα στοιχεία εκείνα που επηρεάζουν τα αποτελέσματα της εκτίμησης, όπως το επιτόκιο προεξόφλησης και η μελλοντική αύξηση αποδοχών. Αυτές οι υποθέσεις διαμορφώθηκαν σύμφωνα με το IAS 19 και μετά από σύμφωνη εκτίμηση της διοίκησης της εταιρείας. Η συγκεκριμένη υποχρέωση για την 30/6/2006 αναλύεται ως εξής:

	Ο ΟΜΙΛΟΣ	Η ΕΤΑΙΡΕΙΑ
Υπόλοιπο την 1^η Ιουλίου 2004	948.102	948.102
Πρόσθετες προβλέψεις χρήσης	379.891	379.891
Χρησιμοποιούμενες προβλέψεις χρήσης	(212.069)	(212.069)
Υπόλοιπο την 30^η Ιουνίου 2005	1.115.924	1.115.924
Πρόσθετες προβλέψεις χρήσης	555.507	555.507
Χρησιμοποιηθείσες προβλέψεις χρήσης	(324.279)	(324.279)
Υπόλοιπο την 30^η Ιουνίου 2006	1.347.152	1.347.152

Για την 30 Ιουνίου των ετών 2006 και 2005 η υποχρέωση αναλύεται ως εξής:

	30/6/2006	30/6/2005
Παρούσα αξία μη χρηματοδοτούμενων υποχρεώσεων	1.654.992	1.318.425
Εύλογη αξία περιουσιακών στοιχείων προγράμματος	-	-
	1.654.991	1.318.425
Μη αναγνωρισμένα αναλογιστικά κέρδη / (ζημιές)	(307.840)	(202.501)
Μη αναγνωρισμένο κόστος προϋπηρεσίας	-	-
Καθαρή υποχρέωση αναγνωρισμένη στον ισολογισμό	1.347.152	1.115.924
Ποσά αναγνωρισμένα στο λογαριασμό αποτελεσμάτων		
Κόστος τρέχουσας απασχόλησης	238.517	178.513
Τόκος στην υποχρέωση	51.612	41.813
Αναγνώριση αναλογιστικής ζημιάς / (κέρδους)	4.041	-
Αναγνώριση κόστους προϋπηρεσίας	3.231	-
Κανονικό έξοδο στο λογαριασμό αποτελεσμάτων	297.401	220.326
Κόστος επιπλέον παροχών	258.106	159.565
Άλλο έξοδο / (έσοδο)	-	-
Συνολικό έξοδο στον λογαριασμό αποτελεσμάτων	555.507	379.891
Μεταβολές στην καθαρή υποχρέωση αναγνωρισμένη στον Ισολογισμό		
Καθαρή υποχρέωση κατά την έναρξη της χρήσης	1.115.923	948.102
Εισφορές εργοδότη	-	-
Παροχές που πληρώθηκαν από τον εργοδότη	(324.279)	(212.069)
Σύνολο δαπάνης που αναγνωρίστηκε στο λογαριασμό αποτελεσμάτων	555.507	379.891
Καθαρή υποχρέωση στο τέλος της χρήσης	1.347.152	1.115.924
Μεταβολή στη παρούσα αξία της υποχρέωσης		
Παρούσα αξία υποχρέωσης στην αρχή της περιόδου	1.318.425	948.102
Κόστος τρέχουσας απασχόλησης	238.517	178.513
Κόστος τόκου	51.612	41.813
Εισφορές εργαζομένων	-	-
Παροχές που πληρώθηκαν από τον εργοδότη	(324.279)	(212.069)
Έξοδα	-	-
Επιπλέον πληρωμές ή έξοδα / (έσοδα)	251.392	159.565
Κόστος προϋπηρεσίας κατά την περίοδο	3.231	-
Αναλογιστική ζημιά / (κέρδος)	116.093	202.501
Παρούσα αξία υποχρέωσης στο τέλος της περιόδου	1.654.992	1.318.425

Οι αντίστοιχες επιβαρύνσεις στην κατάσταση αποτελεσμάτων για την χρήση 01/07/2005 - 30/06/2006:

	Ο ΟΜΙΛΟΣ		Η ΕΤΑΙΡΕΙΑ	
	30/6/06	30/6/05	30/6/06	30/6/05
Λογαριασμός χρήσης της περιόδου				
Κόστος τρέχουσας απασχόλησης	238.517	178.513	238.517	178.513
Τόκος στην υποχρέωση	51.612	41.813	51.612	41.813
Αναγνώριση αναλογιστικής ζημιάς / (κέρδους)	4.041	-	4.041	-
Κόστος προϋπηρεσίας	3.231	-	3.231	-
Κόστος επιπλέον παροχών	258.106	159.565	258.106	159.565
Συνολικό έξοδο στον λογαριασμό αποτελεσμάτων	555.507	379.891	555.507	379.891

Οι κύριες αναλογιστικές παραδοχές που χρησιμοποιήθηκαν έχουν ως εξής:

	30/6/2006	30/6/2005
Επιτόκιο προεξόφλησης	4,5%	4,0%
Πληθωρισμός	2,5%	2,5%
Αυξήσεις αποδοχών	3,5%	3,5%

Σε ότι αφορά τις θυγατρικές επιχειρήσεις δεν έχει σχηματιστεί σε βάρος της καθαρής θέσης και των αποτελεσμάτων σχετική πρόβλεψη καθώς λαμβάνοντας υπόψη τον αριθμό των εργαζομένων, το ύψος των αποδοχών και την προϋπηρεσία, δεν προκύπτει ουσιώδη επίδραση στον Όμιλο.

Οι παροχές προς το προσωπικό σε επίπεδο Ομίλου και Εταιρείας αναλύονται ως ακολούθως:

	Ο ΟΜΙΛΟΣ		Η ΕΤΑΙΡΕΙΑ	
	30/6/2006	30/6/2005	30/6/2006	30/6/2005
Μισθοί, ημερομίσθια, επιδόματα, έξοδα κοινωνικής ασφάλισης	34.962.583	27.847.213	32.848.198	25.786.943
Αποζημιώσεις τερματισμού υπηρεσίας	343.095	228.402	324.279	212.069
Λοιπές παροχές σε εργαζομένους	381.317	296.891	337.445	259.248
Πρόβλεψη αποζημίωσης προσωπικού εξόδου από την υπηρεσία λόγω συνταξιοδότησης	179.616	126.009	179.616	126.009
Σύνολο	35.866.610	28.498.515	33.689.538	26.384.270

Το σύνολο των παραπάνω εξόδων περιλαμβάνεται στα έξοδα διάθεσης / διοίκησης στη κατάσταση αποτελεσμάτων.

Για τη χρήση 2005/2006 προεγκρίθηκαν για τα πέντε (5) μέλη του Διοικητικού Συμβουλίου που δεν συνδέονται με σχέση εξαρτημένης εργασίας με την Εταιρεία, ομόφωνα από την ετήσια τακτική γενική συνέλευση των μετόχων που έλαβε χώρα στις 7/12/2005 μισθολογικές αμοιβές ποσού € 480.130 το οποίο και καταβλήθηκε. Οι καταβληθείσες μισθολογικές αμοιβές για τα μέλη αυτά του Δ.Σ., στη χρήση 2004/2005 ανήλθαν συνολικά στο ποσό των 377.520 ευρώ και εγκρίθηκαν οριστικά από την τακτική γενική συνέλευση των μετόχων που έλαβε χώρα την 7/12/2005. Οι ως άνω καταβληθείσες αμοιβές περιλαμβάνονται στα έξοδα διοικητικής λειτουργίας του λογαριασμού αποτελεσμάτων χρήσεως.

Τα λοιπά μέλη του Διοικητικού Συμβουλίου και συγκεκριμένα η εντεταλμένη Σύμβουλος και ο Αντιπρόεδρος και νομικός σύμβουλος της εταιρείας έχοντας σύμβαση εξαρτημένης εργασίας (μισθωτοί) αμείβονται για τις υπηρεσίες τους αυτές με ετήσιες αποδοχές, οι οποίες περιλαμβάνονται στα έξοδα διοίκησης της Εταιρείας. Το σύνολο των αποδοχών για τους ανωτέρω κατά την περίοδο 01/07/2005-30/06/2006 ανήλθε στο ποσό των € 212.143 με κατώτερες μηνιαίες αποδοχές € 6.620 και ανώτερες μηνιαίες αποδοχές € 7.320 έναντι αυτών της προηγούμενης περιόδου που ήταν € 190.211.

Σε ότι αφορά την θυγατρική Jumbo Trading Ltd, τα μέλη του Διοικητικού Συμβουλίου που εργάζονται στην εταιρεία έχοντας σύμβαση εξαρτημένης εργασίας (μισθωτοί) έλαβαν για την περίοδο 1/7/2005-30/6/2006 ποσό € 342.782 (ήτοι Λ.Κ 196.791) ενώ την αντίστοιχη προηγούμενη χρήση είχαν λάβει € 409.597 περίπου (ήτοι Λ.Κ 234.711). Οι αμοιβές αυτές περιλαμβάνεται στο έξοδα διοικητικής λειτουργίας στο λογαριασμό αποτελεσμάτων χρήσεως.

Δεν έχουν χορηγηθεί δάνεια σε μέλη του Δ.Σ. ή σε λοιπά διευθυντικά στελέχη του Ομίλου (και τις οικογένειές τους).

24. Δανειακές υποχρεώσεις

Οι μακροπρόθεσμες δανειακές υποχρεώσεις του Ομίλου αναλύονται ως εξής:

Δανεισμός (ποσά σε ευρώ)	Ο ΟΜΙΛΟΣ		Η ΕΤΑΙΡΕΙΑ	
	30/6/2006	30/6/2005	30/6/2006	30/6/2005
Μακροπρόθεσμος δανεισμός				
Ομολογιακό δάνειο μετατρέψιμο σε μετοχές	-	14.839.802	-	14.839.802
Ομολογιακό δάνειο μη μετατρέψιμο σε μετοχές	-	14.748.629	-	14.748.629
Κοινοπρακτικό δάνειο	61.002.371	60.888.576	61.002.371	60.888.576
Λοιπά τραπεζικά δάνεια	8.058.863	8.896.571	-	-
Υποχρεώσεις χρηματοδοτικών μισθώσεων	6.041.478	6.883.352	6.029.176	6.872.871
Σύνολο	<u>75.102.712</u>	<u>106.256.930</u>	<u>67.031.547</u>	<u>97.349.878</u>

24.1 Μακροπρόθεσμα δάνεια

Ομολογιακά Δάνειο Μετατρέψιμο σε μετοχές

Η Εταιρεία, σε εκτέλεση της από 11.05.2000 σχετικής απόφασης της Έκτακτης Γενικής Συνέλευσης των μετόχων της σε συνδυασμό με την από 11/10/2000 σχετική απόφαση του Διοικητικού Συμβουλίου αυτής, είχε εκδώσει Μετατρέψιμο Ομολογιακό Δάνειο, μη εισηγμένο στο Χρηματιστήριο Αξιών Αθηνών, ονομαστικής αξίας € 11.765.106,38, 4ετούς διάρκειας, στα πλαίσια του οποίου κυκλοφόρησαν και διατέθηκαν στους δικαιούχους μετόχους 2.764.800 ομολογίες ονομαστικής αξίας και τιμής διάθεσης € 4,25 η κάθε μία. Οι όροι του ΜΟΔ τροποποιήθηκαν με την από 14/11/2002 και από 17/12/2003 Γενικές Συνελεύσεις των μετόχων, σε συνδυασμό με τις αντίστοιχες από 31/3/2003 και 26/5/2004 Γενικές Συνελεύσεις των ομολογιούχων της εταιρείας.

Σύμφωνα με τους ισχύοντες όρους κατά την από 11.10.2005 επέτειο του ΜΟΔ, υπέβαλλαν στην Εκπρόσωπο του Ομολογιακού Δανείου «Γενική Τράπεζα της Ελλάδος Α.Ε.», η οποία έχει υπεισέλθει νόμιμα στη θέση της «Societe Generale» αιτήσεις-δηλώσεις μετατροπής των ομολογιών τους σε ονομαστικές μετοχές της Εταιρείας, με συνημμένα τα πρωτότυπα σώματα των ομολογιών τους, 17 Ομολογιούχοι, οι οποίοι κατείχαν συνολικά 2.719.596 ομολογίες, τις οποίες δηλώσεις μαζί με τα πρωτότυπα σώματα των τίτλων των ομολογιών έθεσε υπόψη όλων των μελών του Διοικητικού Συμβουλίου. Έτσι στην επέτειο του δανείου την 11/10/2005 η Εταιρεία προέβη στην μετατροπή του μεγαλύτερου μέρους του δανείου σε μετοχές, εφόσον δεν μετατράπηκαν 107 ομολογίες.

Σύμφωνα με το ΔΛΠ 32 το συγκεκριμένο δάνειο αποτελεί σύνθετο χρηματοοικονομικό μέσο. Η Εταιρεία εφάρμοσε αναδρομικά τις διατάξεις του ΔΛΠ 32 και προέβη στην αποτίμησή του σύμφωνα με τις διατάξεις που προβλέπει το εν λόγω πρότυπο (σημείωση 4.12) μεταφέροντας το εναπομείναν υπόλοιπο (αποφορολογημένο) από την διαφορά μεταξύ της ονομαστικής αξίας του δανείου και της παρούσας αξίας του στο κονδύλι «Λοιπά αποθεματικά». Κατά τη μετατροπή του δανείου η διαφορά μεταξύ της ονομαστικής αύξησης του μετοχικού κεφαλαίου και του υπολοίπου του δανείου όπως αυτό είχε αποτιμηθεί με βάση τα ΔΛΠ 32 και ΔΛΠ 39, αναγνωρίστηκε σαν στοιχείο καθαρής θέσης και μεταφέρθηκε στο κονδύλι των ιδίων κεφαλαίων «Αποθεματικό υπέρ το άρτιο».

Η κίνηση του δανείου κατά την ημερομηνία μετατροπής είχε ως εξής:

Υπόλοιπο δανείου προ μετατροπής	15.068.735
Αύξηση μετοχικού κεφαλαίου	(3.916.212)
Αναβαλλόμενοι φόροι αναγνωρισμένοι απευθείας στα ίδια κεφάλαια	(4.801)
Εξοδα και τακτοποίηση λοιπών αποθεματικών	(49.225)
Τελική διαφορά υπέρ το άρτιο	11.098.497

2.7 Ομολογιακό δάνειο μη μετατρέψιμο σε μετοχές

Σύμφωνα με την από 17/12/2003 απόφαση της Γενικής Συνέλευσης των Μετόχων της Εταιρείας σε συνδυασμό με την από 9/2/2004 απόφαση του Διοικητικού Συμβουλίου αυτής εξεδόθη κοινό ομολογιακό δάνειο ποσού € 45.000.000. Διοργανωτές αυτού οι «EFG Telesis Finance ΑΕΠΕΥ» και «BNP Paribas». Τον ρόλο του πληρεξουσίου των καταβολών και του εκπροσώπου των ομολογιούχων ανέλαβε η τράπεζα «EFG Eurobank Ergasias A.E.».

Η μητρική Εταιρεία, η οποία είναι εκδότρια, εξέδωσε μέχρι την 31/03/2006 την πρώτη σειρά ομολογιών ύψους € 15.000.000. Βάσει της από 12/2/2004 σύμβασης του δανείου για το διάστημα που η Εταιρεία δεν προχωράει στην έκδοση της δεύτερης σειράς ομολογιών ύψους € 30.000.000 επιβαρύνεται με προμήθεια αδράνειας ποσοστού 0,4% ετησίως επί της αξίας των μη εκδοθέντων ομολογιών. Αποτιμάται με τη μέθοδο του πραγματικού επιτοκίου. Την 30/6/2006 το πραγματικό τριμηνιαίο επιτόκιο ανέρχεται σε ποσοστό 1,282%.

2.8 Κοινοπρακτικό δάνειο

Την 13/2/2004 και 24/5/2004 υπογράφηκαν οι σχετικές συμβάσεις για παράταση, τροποποίηση και αναδιατύπωση του κοινοπρακτικού δανείου ποσού € 60.000.000 με συντονίστρια τράπεζα την «BNP Paribas». Η διάρκειά του ορίστηκε πενταετής από 13/2/2004 έως 13/2/2009 αποπληρώνοντας αυτό σε δύο δόσεις από τις οποίες η πρώτη ποσού € 20.000.000 σε 48 μήνες και η δεύτερη ποσού € 40.000.000 σε εξήντα μήνες.

Το δάνειο αποτιμάται με τη μέθοδο του πραγματικού επιτοκίου. Την 30/06/2006 το πραγματικό ετήσιο επιτόκιο ανέρχεται σε ποσοστό 6,091%.

Τόσο για το κοινοπρακτικό δάνειο όσο και για το ομολογιακό μη μετατρέψιμο σε μετοχές εκτός από το βασικό συμβατικό επιτόκιο υπάρχει και ένα περιθώριο το οποίο προσδιορίζεται με βάσει τους ακόλουθους δείκτες σε ενοποιημένη βάση:

- Καθαρές δανειακές υποχρεώσεις / Ίδια κεφάλαια
- Κέρδη προ φόρων, τόκων και αποσβέσεων / καθαροί τόκοι πληρωτέοι
- Καθαρές δανειακές υποχρεώσεις / Κέρδη προ φόρων, τόκων και αποσβέσεων

Για τον υπολογισμό του πραγματικού επιτοκίου λαμβάνονται υπόψη οι χρηματοροές των δανείων με βάση τους συμβατικούς όρους με σκοπό την κατανομή των τόκων στη διάρκεια του δανείου.

Οι λήξεις των μακροπρόθεσμων δανείων αναλύονται ως εξής:

	Ο ΟΜΙΛΟΣ		Η ΕΤΑΙΡΕΙΑ	
	30/6/2006	30/6/2005	30/6/2006	30/6/2005
Από 1 μέχρι 2 έτη	37.424.759	2.220.752	35.105.256	-
Από 2 μέχρι 5 έτη	44.412.060	93.714.998	40.822.708	90.477.007
Μετά από 5 έτη	3.278.116	4.579.248	-	-
	<u>85.114.935</u>	<u>100.514.998</u>	<u>75.927.964</u>	<u>90.477.007</u>

24.2 Χρηματοδοτικές μισθώσεις

Ο Όμιλος έχει συνάψει χρηματοδοτικές μισθώσεις για ακίνητο στην Πυλαία της Θεσσαλονίκης όπου χρησιμοποιείται ως κατάστημα καθώς και μεταφορικά μέσα, η ανάλυση των οποίων παρουσιάζεται στη σημείωση 13 .

Αναλυτικά οι υποχρεώσεις από χρηματοδοτικές μισθώσεις αναλύονται ως εξής

	Ο ΟΜΙΛΟΣ		Η ΕΤΑΙΡΕΙΑ	
	30/6/2006	30/6/2005	30/6/2006	30/6/2005
Μέχρι 1 έτος	1.162.146	1.115.739	1.141.417	1.105.476
Από 1 μέχρι 5 έτη	5.215.642	5.454.451	5.203.446	5.444.187
Μετά από 5 έτη	1.675.515	2.391.322	1.673.769	2.389.611
	8.053.303	8.961.512	8.018.632	8.939.274
Μελλοντικές χρεώσεις χρηματοδοτικών μισθώσεων	(1.146.363)	(1.243.549)	(1.142.276)	(1.240.776)
Παρούσα αξία υποχρεώσεων χρηματοδοτικών μισθώσεων	6.906.940	7.717.963	6.876.356	7.698.498
Η παρούσα αξία των υποχρεώσεων χρηματοδοτικών μισθώσεων είναι:	Ο ΟΜΙΛΟΣ		Η ΕΤΑΙΡΕΙΑ	
	30/6/2006	30/6/2005	30/6/2006	30/6/2005
Μέχρι 1 έτος	865.331	834.611	847.048	825.627
Από 1 μέχρι 5 έτη	4.456.773	4.649.709	4.446.015	4.640.725
Μετά από 5 έτη	1.584.836	2.233.643	1.583.293	2.232.146
	6.906.940	7.717.963	6.876.356	7.698.498

24.3 Βραχυπρόθεσμες δανειακές υποχρεώσεις/Μακροπρόθεσμες υποχρεώσεις πληρωτέες την επόμενη χρήση

Οι βραχυπρόθεσμες δανειακές υποχρεώσεις του Ομίλου αναλύονται ως εξής:

	Ο ΟΜΙΛΟΣ		Η ΕΤΑΙΡΕΙΑ	
	30/6/2006	30/6/2005	30/6/2006	30/6/2005
Ομολογιακό δάνειο μετατρέψιμο σε μετοχές			-	-
Ομολογιακό δάνειο μη μετατρέψιμο σε μετοχές	14.925.593	-	14.925.592	-
Τραπεζικά δάνεια-πληρωτέα στην επόμενη χρήση	1.128.108	1.141.421	-	-
Υπεραναλήψεις	-	51.949	-	-
Υποχρεώσεις χρηματοδοτικών μισθώσεων πληρωτέες στην επόμενη χρήση	865.462	834.611	847.180	825.627
Σύνολο	16.919.163	2.027.981	15.772.772	825.627

Όπως έχει προαναφερθεί το ομολογιακό δάνειο μετατρέψιμο σε μετοχές αποπληρώθηκε στην πρώτη επέτειό του μετά την παράταση, την 11/10/2005, με μετατροπή των ομολογίων και την αύξηση του μετοχικού κεφαλαίου (σημείωση 24.1).

Τα μεσοσταθμικά επιτόκια αναλύονται ως εξής:

	30/06/2006	30/6/2005
Τραπεζικός δανεισμός μακροπρόθεσμος	5,642%	5,823%
Τραπεζικός δανεισμός βραχυπρόθεσμος	5,500%	5,750%
Χρηματοδοτικές μισθώσεις	4,73%	4,127%

25. Λοιπές μακροπρόθεσμες υποχρεώσεις

Η ανάλυση έχει ως εξής:

(ποσά σε ευρώ)

	Ο ΟΜΙΛΟΣ		Η ΕΤΑΙΡΕΙΑ	
	30/6/2006	30/6/2005	30/6/2006	30/6/2005
Λοιπές Μακροπρόθεσμες Υποχρεώσεις				
Επιταγές μακράς λήξεως				
Υπόλοιπο αρχής χρήσεως	56.000	100.000	56.000	100.000
Προσθήκες	56.000	312.000	56.000	312.000
Μειώσεις	(112.000)	(356.000)	(112.000)	(356.000)
Υπόλοιπο τέλους χρήσεως	0	56.000	0	56.000
Ληφθείσες εγγυήσεις				
Υπόλοιπο αρχής χρήσεως	1.210	7.348	1.210	7.348
Προσθήκες	44	423	44	423
Μειώσεις	-	(6.561)	-	(6.561)
Υπόλοιπο τέλους χρήσεως	1.254	1.210	1.254	1.210
Σύνολο	1.254	57.210	1.254	57.210

26. Αναβαλλόμενες φορολογικές υποχρεώσεις

Οι αναβαλλόμενες φορολογικές υποχρεώσεις όπως προκύπτουν από τις προσωρινές φορολογικές διαφορές έχουν ως εξής:

	Ο ΟΜΙΛΟΣ			
	30/6/2006		30/6/2005	
	Απαίτηση	Υποχρέωση	Απαίτηση	Υποχρέωση
Μη Κυκλοφοριακά Στοιχεία				
Ενσώματες Ακίνητοποιήσεις	1.288.014	5.899.360	1.515.210	5.392.623
Ενσώματες Ακίνητοποιήσεις από χρηματοδοτικές μισθώσεις	249.846	610.968	130.865	380.450
Αποθεματικά				
Τακτοποίηση αναβαλλόμενου φόρου αποθεματικών μετατροπής ομολογιακού δανείου	36.316	547	0	4.801
Μακροπρόθεσμες Υποχρεώσεις				
Προβλέψεις	3.289	8.852	0	0
Παροχές σε εργαζομένους	418.364	0	539.022	0
Μακροπρόθεσμα δάνεια	1.187.565	373.437	1.129.627	995.677
Συμφηφισμός	(9.410.092)	(9.410.092)	(10.058.289)	(10.058.289)
Σύνολο	(6.226.698)	(2.516.928)	(6.743.565)	(3.284.738)
Αναβαλλόμενη φορολογική υποχρέωση		3.709.770		3.458.827

Για την Εταιρεία τα αντίστοιχα κονδύλια αναλύονται ως ακολούθως:

	Η ΕΤΑΙΡΕΙΑ			
	30/6/2006		30/6/2005	
	Απαίτηση	Υποχρέωση	Απαίτηση	Υποχρέωση
Μη Κυκλοφοριακά Στοιχεία				
Ενσώματες Ακίνητοποιήσεις	1.288.014	5.896.998	1.515.210	5.385.788
Ενσώματες Ακίνητοποιήσεις από χρηματοδοτικές μισθώσεις	249.846	610.968	130.865	380.450
Αποθεματικά				
Τακτοποίηση αναβαλλόμενου φόρου αποθεματικών μετατροπής ομολογιακού δανείου	36.316	547	0	4.801
Μακροπρόθεσμες Υποχρεώσεις				
Προβλέψεις	3.289	8.852	0	0
Παροχές σε εργαζομένους	418.364	0	539.022	0
Μακροπρόθεσμα δάνεια	1.187.565	373.437	1.129.626	995.676
Συμφηφισμός	(9.410.092)	(9.410.092)	(10.065.124)	(10.065.124)
Σύνολο	(6.226.698)	(2.519.290)	(6.750.401)	(3.298.409)
Αναβαλλόμενη φορολογική υποχρέωση		3.707.408		3.451.992

27. Προβλέψεις

Οι προβλέψεις που αφορούν τον Όμιλο και την εταιρεία αναγνωρίζονται εφ' όσον υπάρχουν παρούσες νομικές ή τεκμαρτές υποχρεώσεις ως συνέπεια παλαιότερων γεγονότων, εφ' όσον υπάρχει πιθανότητα εκκαθάρισης τους μέσω εκροών πόρων, και εφ' όσον η υποχρέωση του ποσού μπορεί να υπολογιστεί αξιόπιστα.

Οι προβλέψεις αφορούν ενδεχόμενες φορολογικές υποχρεώσεις ανέλεγκτων φορολογικά χρήσεων, εκκρεμείς δικαστικές υποθέσεις για τις οποίες η Εταιρεία είναι πιθανό ότι δε θα δικαιωθεί και απαξίωση παγίων. Η ανάλυσή τους έχει ως εξής:

Η Εταιρεία αναπροσαρμόσε το σφραγισμένο υπόλοιπο κερδών εις νέο με την εν λόγω πρόβλεψη. Η επίδραση στο λογαριασμό προβλέψεων αναλύεται κατωτέρω:

	Ο ΟΜΙΛΟΣ				Η ΕΤΑΙΡΕΙΑ			
	Προβλέψεις ενδεχόμενων φορολογικών υποχρεώσεων για ανέλεγκτες φορολογικά χρήσεις	Προβλέψεις για δικαστικές υποθέσεις	Προβλέψεις για απαξίωση παγίων	Σύνολο Ομίλου	Προβλέψεις ενδεχόμενων φορολογικών υποχρεώσεων για ανέλεγκτες φορολογικά χρήσεις	Προβλέψεις για δικαστικές υποθέσεις	Προβλέψεις για απαξίωση παγίων	Σύνολο Εταιρείας
Υπόλοιπο την 1η Ιουλίου 2004	89.413	24.100	-	113.513	89.413	24.100	-	113.513
Πρόσθετες προβλέψεις χρήσεως	108.984	1.800	-	110.784	108.984	1.800	-	110.784
Χρησιμοποιηθείσες προβλέψεις χρήσεως	-	-	-	-	-	-	-	-
Υπόλοιπο την 30η Ιουνίου 2005	198.397	25.900	-	224.297	198.397	25.900	-	224.297
Πρόσθετες προβλέψεις χρήσεως	133.689	1.500	81.678	216.867	133.689	1.500	81.678	216.867
Χρησιμοποιηθείσες προβλέψεις χρήσεως	-	-	-	-	-	-	-	-
Υπόλοιπο την 30η Ιουνίου 2006	332.086	27.400	81.678	441.164	332.086	27.400	81.678	441.164

28. Προμηθευτές και οι λοιπές υποχρεώσεις

Το υπόλοιπο του κονδυλίου αναλύεται ως εξής:

Προμηθευτές και λοιπές υποχρεώσεις (ποσά σε ευρώ)	Ο ΟΜΙΛΟΣ		Η ΕΤΑΙΡΕΙΑ	
	30/6/2006	30/6/2005	30/6/2006	30/6/2005
Προμηθευτές	5.084.017	7.559.109	4.799.015	7.844.903
Γραμμάτια Πληρωτέα & υποσχετικές	992.336	2.644.217	992.336	2.644.217
Επιταγές Πληρωτέες	36.556.749	28.434.248	36.283.159	28.310.221
Προκαταβολές πελατών	1.528.172	810.884	1.528.172	810.884
Σύνολο	44.161.274	39.448.458	43.602.682	39.610.225

29. Τρέχουσες φορολογικές υποχρεώσεις

Η ανάλυση των φορολογικών υποχρεώσεων έχει ως εξής:

Τρέχουσες Φορολογικές Υποχρεώσεις (ποσά σε ευρώ)	Ο ΟΜΙΛΟΣ		Η ΕΤΑΙΡΕΙΑ	
	30/6/2006	30/6/2005	30/6/2006	30/6/2005
Έξοδο φόρου που αναλογεί στην περίοδο	19.914.342	16.724.124	19.011.862	16.268.736
Υποχρεώσεις από Φόρους	4.998.615	3.384.870	4.448.109	2.977.784
Σύνολο	24.912.957	20.108.994	23.459.971	19.246.520

Το έξοδο του φόρου που αναλογεί στην περίοδο περιλαμβάνει και τον αναβαλλόμενο φόρο.

30. Λοιπές βραχυπρόθεσμες υποχρεώσεις

Οι λοιπές βραχυπρόθεσμες υποχρεώσεις αναλύονται ως εξής:

Λοιπές βραχυπρόθεσμες υποχρεώσεις (ποσά σε ευρώ)	Ο ΟΜΙΛΟΣ		Η ΕΤΑΙΡΕΙΑ	
	30/6/2006	30/6/2005	30/6/2006	30/6/2005
Προμηθευτές παγίων	991.944	3.502.631	991.944	3.502.631
Αποδοχές προσωπικού πληρωτέες	1.010.682	816.646	1.010.682	816.646
Πιστωτές Διάφοροι	2.748.465	2.510.388	2.450.966	2.376.745
Ασφαλιστικοί οργανισμοί	1.083.021	935.750	1.063.043	868.730
Τοκομερίδια πληρωτέα	38.101	58.201	38.101	58.201
Μερίσματα πληρωτέα	141.838	138.249	141.838	138.249
Δεδουλευμένα έξοδα	1.773.253	1.564.527	1.259.684	914.353
Λοιπές υποχρεώσεις	80.888	82.696	80.888	82.694
Σύνολο	7.868.192	9.609.088	7.037.146	8.758.249

31. Ταμειακές ροές από λειτουργικές δραστηριότητες

	Ο ΟΜΙΛΟΣ		Η ΕΤΑΙΡΕΙΑ	
	30/6/2006	30/6/2005	30/6/2006	30/6/2005
Ταμειακές ροές από λειτουργικές δραστηριότητες				
Κέρδη περιόδου μετά φόρων	49.440.664	34.132.278	41.543.736	30.270.969
<i>Προσαρμογές για:</i>				
Φόρο	20.048.031	16.833.111	19.145.551	16.377.720
Αποσβέσεις ενσώματων παγίων στοιχείων	8.480.543	7.530.651	7.751.764	6.831.003
Προβλέψεις για αποζημίωση προσωπικού λόγω συνταξιοδότησης (καθαρό ποσό)	179.616	126.009	179.616	126.009
Λοιπές προβλέψεις	216.867	110.784	216.867	110.784
Κέρδη/ (ζημιές) από πώληση ενσώματων παγίων στοιχείων	10.696	46.523	10.151	46.523
Τόκοι και συναφή έσοδα	(671.291)	(718.032)	(418.260)	(504.652)
Χρεωστικοί τόκοι και συναφή έξοδα	5.543.665	6.469.247	5.083.862	5.722.821
Λοιπές συναλλαγματικές διαφορές	(15.940)	-	(15.940)	-
Λειτουργικό κέρδος προ μεταβολών του κεφαλαίου κίνησης	83.232.851	64.530.571	73.497.347	58.981.177
Μεταβολές Κεφαλαίου κίνησης				
Αύξηση/ (μείωση) αποθεμάτων	(26.098.343)	(2.660.529)	(25.602.552)	(3.197.321)
Αύξηση/ (μείωση) απαιτήσεων	(6.741.921)	(6.816.631)	(6.205.636)	(6.381.582)
Αύξηση/ (μείωση) λοιπών λογαριασμών κυκλοφορούντος ενεργητικού	902.303	(1.668.117)	1.157.927	(1.668.117)
Αύξηση/ (μείωση) υποχρεώσεων (πλην τραπεζών)	3.218.173	13.456.390	2.283.707	13.426.763
Άλλα	(132.512)	(84.477)	(132.512)	(84.477)
	(28.852.300)	2.226.636	(28.499.066)	2.095.266
Ταμειακές εισροές από λειτουργικές δραστηριότητες	54.380.551	66.757.207	44.998.281	61.076.443

32. Ανάλυση προσαρμογών μετάβασης και πρώτης εφαρμογής των ΔΠΧΠ

Οι προσαρμογές του Ομίλου αφορούν ουσιαστικά μόνο την μητρική αφού η θυγατρική εταιρεία JUMBO TRADING LTD εφαρμόζει τα ΔΛΠ από προγενέστερη ημερομηνία.

32.1 Επίδραση προσαρμογών μετάβασης στα ίδια κεφάλαια

	Ο ΟΜΙΛΟΣ		Η ΕΤΑΙΡΕΙΑ	
	1-Ιουλ-2004	30-Ιουν-2005	1-Ιουλ-2004	30-Ιουν-2005
Σύνολο Ιδίων Κεφαλαίων, όπως είχαν προγενέστερα απεικονισθεί σύμφωνα με τα ελληνικά πρότυπα	75.391.012	99.659.317	72.350.319	92.516.601
Προσαρμογές των Διεθνών Προτύπων Χρηματοοικονομικής Πληροφόρησης				
Επίδραση από την μη αναγνώριση των εξόδων πολυετούς απόσβεσης στον Ισολογισμό και μεταφορά της αναπόσβεστης αξίας και των σωρευμένων αποσβέσεων στα κέρδη εις νέον	(339.474)	(105.632)	(339.474)	(105.632)
Επίδραση από την διαφοροποίηση των συντελεστών απόσβεσης και της αποσβεστέας αξίας χρήσης των ενσώματων παγίων στοιχείων του ενεργητικού	8.342.712	9.982.921	8.342.712	9.982.921
Επίδραση από την αναγνώριση των εξόδων πολυετούς απόσβεσης ως πάγια περιουσιακά στοιχεία και μεταφορά των αποσβέσεων λόγω μεταβολής του συντελεστή απόσβεσης στα κέρδη εις νέον	2.837.317	3.543.120	2.837.317	3.543.120
Αντιλογισμός αναπροσαρμογής αξίας κτήσης ακινήτων Ν.2065/1992 της 31/12/2004	-	(2.589.708)	-	(2.589.708)
Αντιλογισμός αποσβέσεων αναπροσαρμογής Ν.2065/1992 της 31/12/2004	-	228.094	-	228.094
Επίδραση από την αναγνώριση εξόδων στην αξία κτήσης παγίων χρηματοδοτικής μίσθωσης	15.248	15.248	15.248	15.248
Μετάθεση αναγνώρισης πληρωτέων μερισμάτων στο χρόνο έγκρισής τους από την Γ.Σ.	7.755.264	11.113.226	7.755.264	11.113.226
Επίδραση από μεταφορά των μισθωμάτων χρηματοδοτικών μισθώσεων σε αποπληρωμή κεφαλαίου	484.123	1.314.183	484.123	1.314.183
Επίδραση από μεταφορά των μισθωμάτων χρηματοδοτικών μισθώσεων σε χρηματοοικονομικό κόστος	-	(226.287)	-	(226.287)
Πρόβλεψη δεδουλευμένου τόκου χρηματοδοτικών μισθώσεων	(4.096)	(22.988)	(4.096)	(22.988)
Επίδραση από τον υπολογισμό αποσβέσεων των ενσώματων ακινητοποιήσεων που προέρχονται από χρηματοδοτικές μισθώσεις	(160.308)	(373.900)	(160.308)	(373.900)
Αποτίμηση μακροπρόθεσμων δανείων - υπολογισμός τόκων σύμφωνα με τη Μέθοδο του Πραγματικού Επιτοκίου	(109.543)	(386.456)	(109.543)	(386.456)
Επίδραση από την αποτίμηση του ομολογιακού δανείου μετατρέψιμου σε μετοχές	(2.648.855)	(3.180.545)	(2.648.855)	(3.180.545)
Αναστροφή αποσβέσεων εξόδων εγκατάστασης που αφαιρέθηκαν από το προϊόν δανείου	95.120	190.773	95.120	190.773
Μεταφορά εξόδων σε προϊόν δανείου	610.267	610.267	610.267	610.267
Πρόβλεψη Επισημασμένων Απαιτήσεων	-	(14.000)	-	(14.000)
Συναλλαγματικές Διαφορές Μετατροπής	-	684	-	-
Αναγνώριση αναβαλλόμενης φορολογίας	(2.875.727)	(3.451.992)	(2.875.727)	(3.451.992)
Αναγνώριση αναλογούντα τρέχοντα φόρου εισοδήματος ενδιάμεσης περιόδου	-	-	-	-
Προβλέψεις ενδεχόμενων φορολογικών υποχρεώσεων για ανέλεγκτες φορολογικά χρήσεις	(89.413)	(198.397)	(89.413)	(198.397)
Αναγνώριση συναλλαγματικών διαφορών αποτίμησης	18.375	2.128	18.375	2.128
Αναγνώριση δεδουλευμένων παροχών προσωπικού λόγω συνταξοδότησης	(948.102)	(1.074.111)	(948.102)	(1.074.111)
Χρηματοοικονομικό κόστος πρόβλεψης αποζημίωσης προσωπικού λόγω εξόδου από την υπηρεσία	-	(41.813)	-	(41.813)
Αναγνώριση λοιπών μη ενσωματωμένων φόρων ως λοιπών οργανικών εξόδων				
Λοιπές προβλέψεις	(24.100)	(25.900)	(24.100)	(25.900)
Σύνολο προσαρμογών	12.958.808	15.308.915	12.958.808	15.308.231
Επενδεδυμένα κεφάλαια σύμφωνα με τα Διεθνή Πρότυπα Χρηματοοικονομικής Πληροφόρησης	88.349.820	114.968.232	85.309.127	107.824.832

32.2 Επίδραση προσαρμογών μετάβασης στα αποτελέσματα

	Ο ΟΜΙΛΟΣ		Η ΕΤΑΙΡΕΙΑ	
	1-Ιουλ-2004	30-Ιουν-2005	1-Ιουλ-2004	30-Ιουν-2005
Σύνολο Αποτελεσμάτων, όπως είχαν προγενέστερα απεικονιστεί σύμφωνα με τα ελληνικά πρότυπα	-	48.941.724	-	44.575.272
Πρασαρμογές των Διεθνών Προτύπων Χρηματοοικονομικής Πληροφόρησης				
Επίδραση από την μη αναγνώριση των εξόδων πολυετούς απόσβεσης στον Ισολογισμό και μεταφορά της αναπόσβεστης αξία και των αποσβέσεων περιόδου στα αποτελέσματα	-	233.842	-	233.842
Επίδραση στα αποτελέσματα από την διαφοροποίηση των συντελεστών απόσβεσης και της αποσβεστέας αξίας χρήσης των ενσώματων παγίων στοιχείων του ενεργητικού	-	1.640.209	-	1.640.209
Επίδραση στα αποτελέσματα χρήσης λόγω μεταβολής του συντελεστή απόσβεσης των εξόδων πολυετούς απόσβεσης που αναγνωρίστηκαν ως πάγια περιουσιακά στοιχεία	-	705.802	-	705.802
Αντιλογισμός αναπροσαρμογής αξίας κτήσης ακινήτων Ν.2065/1992 της 31/12/2004	-	-	-	-
Αντιλογισμός αποσβέσεων αναπροσαρμογής Ν.2065/1998 της 31/3/2005	-	35.092	-	35.092
Αναστροφή αποσβέσεων εξόδων εγκατάστασης που είχαν κεφαλαιοποιηθεί σε προηγούμενες χρήσεις	-	-	-	-
Κεφαλαιοποίηση εξόδων - αυξητικά της αξίας κτήσης	-	-	-	-
Μετάθεση αναγνώρισης πληρωτέων μερισμάτων στο χρόνο έγκρισής τους από την Γ.Σ.	-	-	-	-
Αναγνώριση χρηματοδοτικών μισθώσεων ως ενσώματες ακινητοποιήσεις και υποχρεώσεις	-	-	-	-
Επίδραση από μεταφορά των μισθωμάτων χρηματοδοτικών μισθώσεων σε αποπληρωμή κεφαλαίου	-	830.060	-	830.060
Επίδραση από μεταφορά των μισθωμάτων χρηματοδοτικών μισθώσεων σε χρηματοοικονομικό κόστος	-	(226.287)	-	(226.287)
Πρόβλεψη δεδουλευμένου τόκου χρηματοδοτικών μισθώσεων	-	(18.891)	-	(18.891)
Επίδραση από τον υπολογισμό αποσβέσεων των ενσώματων ακινητοποιήσεων που προέρχονται από χρηματοδοτικές μισθώσεις	-	(213.592)	-	(213.592)
Αποτίμηση μακροπρόθεσμων δανείων - υπολογισμός τόκων σύμφωνα με τη Μέθοδο του Πραγματικού Έπιτοκίου	-	(276.912)	-	(276.912)
Επίδραση από την αποτίμηση του ομολογιακού δανείου μετατρέψιμου σε μετοχές	-	(531.690)	-	(531.690)
Αναστροφή αποσβέσεων εξόδων εγκατάστασης που αφαιρέθηκαν από το προϊόν δανείου	-	95.653	-	95.653
Μεταφορά εξόδων σε προϊόν δανείου	-	-	-	-
Πρόβλεψη επισφαλών απαιτήσεων	-	(14.000)	-	(14.000)
Συναλλαγματικές διαφορές μετατροπής	-	(43.818)	-	-
Αναγνώριση αναβαλλόμενης φορολογίας	-	(576.265)	-	(576.265)
Αναγνώριση αναλογούντα τρέχοντα φόρου εισοδήματος ενδιάμεσης περιόδου	-	(16.153.793)	-	(15.692.471)
Προβλέψεις ενδεχόμενων φορολογικών υποχρεώσεων για ανέλεγκτες φορολογικά χρήσεις	-	(108.984)	-	(108.984)
Αναγνώριση συναλλαγματικών διαφορών αποτίμησης στα αποτελέσματα	-	(16.247)	-	(16.247)
Αναγνώριση δεδουλευμένων παροχών προσωπικού λόγω συνταξοδότησης	-	(126.009)	-	(126.009)
Χρηματοοικονομικό κόστος πρόβλεψης αποζημίωσης προσωπικού λόγω εξόδου από την υπηρεσία	-	(41.813)	-	(41.813)
Αναγνώριση λοιπών μη ενσωματωμένων φόρων ως λοιπών οργανικών εξόδων	-	-	-	-
Λοιπές προβλέψεις	-	(1.800)	-	(1.800)
Σύνολο προσαρμογών	-	(14.809.443)	-	(14.304.303)
Αποτελέσματα σύμφωνα με τα Διεθνή Πρότυπα Χρηματοοικονομικής Παρουσίασης	-	34.132.281	-	30.270.969

Επιδράσεις από προσαρμογές ενσώματων ακινητοποιήσεων

Ο Όμιλος προέβη σε επανεκτίμηση της ωφέλιμης ζωής των ενσώματων ακινητοποιήσεων του κατά την μετάβαση στα ΔΠΧΠ. Από την επανεκτίμηση αυτή προέκυψε σωρευτικά κέρδος το οποίο κατά την 30/6/2004 και 30/6/2005 ωφέλησε το υπόλοιπο κερδών εις νέον κατά ποσό € 8.342.712 και € 9.982.921 αντίστοιχα, τα οποία αναλύονται ως εξής:

	30/6/2005	Μεταβολή σε αποτέλεσμα	30/6/2004
Αναπροσαρμογή αποσβέσεων επίπλων και σκευών λόγω επαναπροσδιορισμού ωφέλιμης ζωής	3.480.973	1.016.200	2.464.773
Αναπροσαρμογή αποσβέσεων μηχανημάτων λόγω επαναπροσδιορισμού ωφέλιμης ζωής	1.959.405	461.954	1.497.451
Αναπροσαρμογή αποσβέσεων κτιρίων λόγω επαναπροσδιορισμού ωφέλιμης ζωής	4.542.543	162.055	4.380.488
	9.982.921	1.640.209	8.342.712

Επίσης σύμφωνα με το ίδιο πρότυπο η Εταιρεία αναγνώρισε σαν στοιχεία των ενσώματων ακινητοποιήσεων στοιχεία εξόδων πολυετούς απόσβεσης τα οποία κατά τα προηγούμενα λογιστικά πρότυπα δεν θεωρούνταν σαν στοιχεία προσθετικά του κόστους των ενσώματων ακινητοποιήσεων ενώ αναπροσαρμόστηκαν οι σωρευμένες αποσβέσεις τους σύμφωνα με την ωφέλιμη ζωή των κτιρίων. Λοιπά έξοδα πολυετούς απόσβεσης τα οποία δεν πληρούσαν τα κριτήρια αναγνώρισης μεταφέρθηκαν στα αποτελέσματα εις νέον κατά την ημερομηνία μετάβασης. Η ανάλυση για την 30/6/2005 έχει ως εξής:

	Αξία κτήσης	Σωρευμένες αποσβέσεις	Υπόλοιπο
Μεταφορά εξόδων πολυετούς απόσβεσης στα αποτελέσματα	1.949.313	1.609.839	339.474
Μεταφορά σωρευμένων αποσβέσεων λογαριασμών εξόδων πολυετούς απόσβεσης λόγω αναγνώρισής τους στις ασώματες ακινητοποιήσεις			3.113.889
Λογισμός αποσβέσεων σύμφωνα με τα χρόνια ωφέλιμης ζωής			(276.572)
Σύνολο επίδρασης ιδίων κεφαλαίων για την 30/6/2005			2.837.317
Επίδραση αποσβέσεων χρήσης στο αποτέλεσμα έως 30/6/2005			705.803
Σύνολο επίδρασης ιδίων κεφαλαίων για την 30/6/2005			3.543.120

Τέλος, στη χρήση που έληγε την 30/6/2005 η μητρική εταιρεία έπρεπε να αντιλογήσει την αναπροσαρμογή των γηπέδων και κτιρίων της που διενεργήθηκε σύμφωνα με τον Ν 2065/92 διότι δεν αποτελεί στοιχείο προς αναγνώριση στις οικονομικές καταστάσεις σύμφωνα με τα ΔΠΧΠ. Το συνολικό ποσό που αντιλογίστηκε κατά την 30/6/2005 ανέρχεται σε € 2.589.708 ενώ των αποσβέσεων της αναπροσαρμογής σε € 228.094.

Επίδραση από την αποτίμηση ομολογιακού δανείου μετατρέψιμου σε μετοχές

Ο Όμιλος δεν ήταν δυνατό να εφαρμόσει την εξαίρεση που προβλέπει το ΔΠΧΠ 1 αναφορικά με τα σύνθετα χρηματοοικονομικά μέσα κατά την ημερομηνία μετάβασης καθώς το υπόλοιπο του δανείου κατά την συγκεκριμένη ημερομηνία δεν είχε ακόμη εξοφληθεί ή μετατραπεί. Έτσι ο Όμιλος προχώρησε στην αναδρομική εφαρμογή του προτύπου και προχώρησε στον διαχωρισμό του υπολοίπου της μακροπρόθεσμης υποχρέωσης και του μέρους που αφορά την καθαρή θέση. Κατά την ημερομηνία μετάβασης χρησιμοποιήθηκαν οι όροι του δανείου που ίσχυαν εκείνη την ημερομηνία ενώ κατά την αποτίμηση ενσωματώθηκαν όλες οι ταμειακές ροές που προβλέπονταν από τις σχετικές συμβάσεις από την αρχή έως τη λήξη του δανείου. Συνολικά η αρνητική επίδραση στην καθαρή θέση της εταιρείας ανέρχεται σε € 3.180.545 και αναλύεται ως εξής:

Αναγνώριση σωρευμένου χρηματοοικονομικού κόστους σύμφωνα με τα ΔΠΧΠ	2.990.237
Αναλογία καθαρής θέσης - μεταφορά στα αποθεματικά του ομίλου	(13.717)
Αντιλογισμός αναγνωρισμένου σωρευμένου χρηματοοικονομικού κόστους της εταιρείας σύμφωνα με τις προηγούμενες λογιστικές αρχές	(327.665)
Σύνολο επίδρασης ιδίων κεφαλαίων για την 30/6/2004	2.648.855
Επίδραση τόκων στο αποτέλεσμα έως την 30/6/2005	531.690
Σύνολο επίδρασης ιδίων κεφαλαίων για την 30/6/2005	3.180.545

Επίδραση από την αναγνώριση του κόστους για αποζημίωση λόγω εξόδου από την υπηρεσία

Ο Όμιλος για πρώτη φορά αναγνώρισε το συνολικό κόστος για αποζημίωση προσωπικού λόγω συνταξιοδότησης και εξόδου από την υπηρεσία με βάση τις αναλογιστικές παραδοχές του ΔΛΠ 19. Το σωρευμένο κόστος που επιβάρυνε την καθαρή θέση την 30/6/2004 ανέρχεται σε € 948.102. Γενικά η κίνηση του λογαριασμού έως την 30/6/2005 έχει ως εξής:

Σύνολο επίδρασης κατά την 30/6/2004	948.102
Επίδραση μέσω αποτελέσματος έως τη χρήση 30/6/2005	126.009
Σύνολο επίδρασης έως την 30/6/2005	<u>1.074.111</u>

Επίδραση από την αναγνώριση των χρηματοδοτικών μισθώσεων

Ο Όμιλος σύμφωνα με τα ΔΠΧΠ προέβη σε διαχωρισμό λειτουργικών και χρηματοδοτικών μισθώσεων και αναγνώριση των τελευταίων στις οικονομικές καταστάσεις σύμφωνα με τα όσα ορίζει το ΔΛΠ 17. Η αναγνώριση των χρηματοδοτικών μισθώσεων είχε ως αποτέλεσμα την αναγνώριση μη κυκλοφοριακών στοιχείων ενεργητικού στον ισολογισμό και την αναγνώριση χρηματοοικονομικής υποχρέωσης στο παθητικό λόγω διαχωρισμού του χρηματοοικονομικού κόστους και του κεφαλαίου της μίσθωσης. Συνέπεια των παραπάνω είναι οι παρακάτω επιδράσεις στην καθαρή θέση της εταιρείας για την 30/6/2004 και 30/6/2005:

Περιγραφή	Ποσό
Όφελος από τη μεταφορά κεφαλαίου στην καθαρή θέση την 30/6/2004	484.123
Αντιλογισμός μισθωμάτων που επιβάρυναν το αποτέλεσμα και μεταφορά λόγω αποπληρωμής κεφαλαίου	830.060
Συνολική επίδραση στην καθαρή θέση από την αναγνώριση και αποπληρωμή δόσεων κεφαλαίου την 30/6/2005	<u>1.314.183</u>

Η σωρευτική επίδραση των αποσβέσεων των μη κυκλοφοριακών στοιχείων που επιβάρυναν την καθαρή θέση της εταιρείας κατά την 30/6/2004 και 30/6/2005 ανήλθαν σε € 160.308 και 373.900 αντίστοιχα.

Επίδραση αναβαλλόμενης φορολογίας

Σύμφωνα με το ΔΛΠ 12 ο αναβαλλόμενος φόρος εισοδήματος προσδιορίζεται με την μέθοδο της υποχρέωσης που προκύπτει από τις προσωρινές διαφορές μεταξύ της λογιστικής αξίας και της φορολογικής βάσης των στοιχείων του ενεργητικού και των υποχρεώσεων. Αναβαλλόμενος φόρος εισοδήματος δεν λογίζεται εάν προκύπτει από την αρχική αναγνώριση στοιχείου ενεργητικού ή παθητικού σε συναλλαγή, εκτός επιχειρηματικής συνένωσης, η οποία όταν έγινε δεν επηρέασε ούτε το λογιστικό ούτε το φορολογικό κέρδος ή ζημία.

Οι αναβαλλόμενες φορολογικές απαιτήσεις και υποχρεώσεις αποτιμώνται με βάση τους φορολογικούς συντελεστές που αναμένεται να εφαρμοστούν στην περίοδο κατά την οποία θα διακανονιστεί η απαίτηση ή η υποχρέωση, λαμβάνοντας υπόψη τους φορολογικούς συντελεστές (και φορολογικούς νόμους) που έχουν τεθεί σε ισχύ ή ουσιαστικά ισχύουν μέχρι την ημερομηνία του Ισολογισμού. Σε περίπτωση αδυναμίας σαφούς προσδιορισμού του χρόνου αναστροφής των προσωρινών διαφορών εφαρμόζεται ο φορολογικός συντελεστής που ισχύει κατά την επόμενη της ημερομηνίας του ισολογισμού χρήση.

Συνολικά η επίδραση στα ίδια κεφάλαια από προσωρινές διαφορές που προέκυψαν έως την 30/6/2005 ανέρχεται σε € 3.451.992 ενώ τα αποτελέσματα επηρεάστηκαν την περίοδο 1/7/2004 – 30/6/2005 κατά € 576.265.

Επίδραση αποτίμησης δανείων

Με βάση το ΔΛΠ 39 οι δανειακές υποχρεώσεις καταχωρούνται αρχικά στο κόστος το οποίο αντανακλά την εύλογη τους αξία μειωμένη με τα σχετικά έξοδα σύναψης. Κατά την 30/6/2005 τα έξοδα τα οποία μεταφέρθηκαν στο προϊόν του δανείου ανέρχεται σε € 610.267 και αναλύεται ως εξής:

Αμοιβή διοργανωτών με την τροποποίηση της σύμβασης του	600.000
--	---------

κοινοπρακτικού δανείου 26/2/2004

Αμοιβή διαχείρισης 16/2/2004-19/12/2004
Σύνολο 30/6/2004

10.267
610.267

Με βάση τους χειρισμούς των προηγούμενων προτύπων τα ποσά αυτά είχαν περιληφθεί σε λογαριασμούς πολυετούς απόσβεσης και αποσβένονταν ισόποσα σε μία πενταετία. Για σκοπούς μετατροπής στα Διεθνή Λογιστικά Πρότυπα οι αποσβέσεις των ποσών αυτών έπρεπε να αντλιογιστούν. Το ποσό των αποσβέσεων που δεν αναγνωρίζονται για σκοπούς των προτύπων ανέρχεται την 30/6/2005 σε € 190.773 ωφελώντας έτσι την καθαρή θέση της εταιρείας.

Μετά την αρχική καταχώρηση τα δάνεια αποτιμώνται στο αναπόσβεστο κόστος με βάση τη μέθοδο του πραγματικού επιτοκίου. Τα κόστη δανεισμού αναγνωρίζονται ως έξοδο στη περίοδο κατά την οποία πραγματοποιούνται.

Συνολικά η επίδραση στα ίδια κεφάλαια με βάση την αποτίμηση στο αναπόσβεστο κόστος ανέρχεται σε € 386.456 ενώ η επίδραση στα αποτελέσματα για την περίοδο 1/7/2004 – 30/6/2005 ανέρχεται σε € 276.912.

Τα δάνεια σε ξένο νόμισμα αποτιμώνται βάσει της τιμής κλεισίματος της εκάστοτε ημερομηνίας ισολογισμού, με εξαίρεση τα δάνεια εκείνα για τα οποία έχει καθοριστεί συγκεκριμένη ισοτιμία μετατροπής και αποπληρωμής κατά τη σύναψή τους.

Επίδραση από την μεταφορά μισθωμάτων χρηματοδοτικών μισθώσεων σε χρηματοοικονομικό κόστος

Με βάση το ΔΛΠ 17 οι μισθώσεις παγίων κατά τις οποίες μεταβιβάζονται στον Όμιλο όλοι οι κίνδυνοι και τα οφέλη που έχουν σχέση με την κυριότητα ενός στοιχείου του ενεργητικού, ανεξάρτητα από την τελική μεταβίβαση ή μη του τίτλου κυριότητας του στοιχείου αυτού, αποτελούν τις χρηματοδοτικές μισθώσεις. Οι μισθώσεις αυτές κεφαλαιοποιούνται με την έναρξη της μίσθωσης στη χαμηλότερη μεταξύ της εύλογης αξίας του παγίου στοιχείου ή της παρούσας αξίας των ελάχιστων μισθωμάτων.

Κάθε μίσθωμα επιμερίζεται μεταξύ της υποχρέωσης και των χρηματοοικονομικών εξόδων έτσι ώστε να επιτυγχάνεται ένα σταθερό επιτόκιο στην υπολειπόμενη χρηματοοικονομική υποχρέωση. Οι αντίστοιχες υποχρεώσεις από μισθώματα, καθαρές από χρηματοοικονομικά έξοδα, απεικονίζονται στις υποχρεώσεις. Το μέρος του χρηματοοικονομικού εξόδου που αφορά σε χρηματοδοτικές μισθώσεις αναγνωρίζεται στα αποτελέσματα χρήσης κατά τη διάρκεια της μίσθωσης. Για την 30/6/2005 η ανάλυση των χρηματοοικονομικών υποχρεώσεων αναλύεται ως εξής:

ΛΗΖΙΝΓΚ MERCEDES	883
ΛΗΖΙΝΓΚ ROVER	4.740
ΛΗΖΙΝΓΚ ΠΥΛΑΙΑ	220.664
Γενικό άθροισμα	226.287

Επίδραση από την αναγνώριση αναλογούντα τρέχοντα φόρου εισοδήματος

Σύμφωνα με το Δ.Λ.Π. 12 ο φόρος εισοδήματος αναγνωρίζεται στον λογαριασμό των αποτελεσμάτων της περιόδου, εκτός του φόρου εκείνου που αφορά συναλλαγές που καταχωρήθηκαν απευθείας στα ίδια κεφάλαια, οπότε καταχωρείται, κατά ανάλογο τρόπο, στα ίδια κεφάλαια.

Οι τρέχοντες φόροι εισοδήματος περιλαμβάνουν τις βραχυπρόθεσμες υποχρεώσεις ή και απαιτήσεις προς τις δημοσιονομικές αρχές που σχετίζονται με τους πληρωτέους φόρους επί του φορολογητέου εισοδήματος της περιόδου και τυχόν πρόσθετους φόρους εισοδήματος που αφορούν προηγούμενες χρήσεις.

Οι τρέχοντες φόροι επιμετρώνται σύμφωνα με τους φορολογικούς συντελεστές και τους φορολογικούς νόμους που εφαρμόζονται στις διαχειριστικές περιόδους με τις οποίες σχετίζονται, βασιζόμενα στο φορολογητέο κέρδος για το έτος.

Ο φόρος εισοδήματος της περιόδου 1/7/2004-30/6/2005, ο οποίος ανήλθε σε ποσό € 16.153.793 υπολογίστηκε με συντελεστή 35% επί των κερδών της μητρικής και 10% κατά μέσο όρο επί των κερδών της θυγατρικής JUMBO TRADING LTD.

33. Δεσμεύσεις

Οι δεσμεύσεις αφορούν κυρίως λειτουργικές μισθώσεις καταστημάτων, αποθηκών και μεταφορικών μέσων οι οποίες λήγουν σε διάφορες ημερομηνίες. Τα ελάχιστα μελλοντικά πληρωτέα μισθώματα ενοικίασης βάσει μη ακυρώσιμων συμβολαίων λειτουργικής μίσθωσης αναλύονται ως εξής:

	Ο ΟΜΙΛΟΣ		Η ΕΤΑΙΡΕΙΑ	
	30/6/2006	30/6/2005	30/6/2006	30/6/2005
Μέχρι 1 έτος	6.763.570	7.165.285	6.644.787	7.091.946
Από 1 μέχρι 5 έτη	32.437.792	30.823.241	32.259.357	30.689.535
Μετά από 5 έτη	67.928.003	76.226.779	67.908.177	76.122.786
	<u>107.129.365</u>	<u>114.215.305</u>	<u>106.812.321</u>	<u>113.904.267</u>

34. Ενδεχόμενες απαιτήσεις - υποχρεώσεις

^{2.8.1}

Οι φορολογικές δηλώσεις της μητρικής για τις χρήσεις που λήγουν την 30/6/2004, 30/6/2005 και 30/06/2006 δεν έχουν εξετασθεί από τις φορολογικές αρχές, με συνέπεια να υπάρχει το ενδεχόμενο επιβολής πρόσθετων φόρων και προσαυξήσεων κατά το χρόνο που θα εξετασθούν και θα οριστικοποιηθούν. Η έκβαση του φορολογικού ελέγχου δεν είναι δυνατόν να προβλεφθεί στο παρόν στάδιο. Παρόλα αυτά η Εταιρεία διενέργησε πρόβλεψη για ενδεχόμενες φορολογικές διαφορές που θα προκύψουν σε φορολογικό έλεγχο (σημείωση 27).

Η θυγατρική JUMBO TRADING LTD που δραστηριοποιείται στην Κύπρο, έχει ελεγχθεί φορολογικά έως την 31/12/2004. Καταρτίζει τις οικονομικές της καταστάσεις με βάση τα ΔΠΧΠ και ως εκ τούτου διενεργεί όποτε απαιτείται πρόβλεψη φορολογικών διαφορών επιβαρύνοντας τα αποτελέσματά της. Επισημαίνεται ότι λόγω του γεγονότος ότι το φορολογικό καθεστώς είναι διαφορετικό στην Κύπρο ο υπολογισμός του φόρου διενεργείται διαφορετικά προσδιορίζοντας έτσι ακριβέστερα τυχόν προβλέψεις μελλοντικών φόρων.

Σε ότι αφορά την θυγατρική που συστάθηκε στην Βουλγαρία, κατά τη διάρκεια της τρέχουσας χρήσης δεν έχει ξεκινήσει την δραστηριότητα της και κατά συνέπεια δεν προκύπτει θέμα ανέλεγκτης φορολογικά χρήσης.

35. Συναλλαγές με συνδεδεμένα μέρη

Η Εταιρεία συμμετέχει με ποσοστό 100% στο μετοχικό κεφάλαιο των εταιρειών JUMBO TRADING LTD και JUMBO EC.B LTD.

Στις παρουσιαζόμενες χρήσεις δραστηριοποιείται μόνο η κυπριακή εταιρεία JUMBO TRADING LTD ενώ η δεύτερη, η οποία έχει την έδρα της στη Σόφια Βουλγαρίας δεν έχει αναπτύξει ακόμη εμπορική δραστηριότητα.

Με τα συνδεδεμένα μέρη έγιναν οι πιο κάτω συναλλαγές:

	30/6/2006	30/6/2005
Πωλήσεις/(αγορές) εμπορευμάτων		
Πωλήσεις εμπορευμάτων JUMBO A.E.E. προς την JUMBO TRADING LTD	10.608.792	8.209.075
Αγορές εμπορευμάτων JUMBO A.E.E. από την JUMBO TRADING LTD	462.511	654.640
	<u>11.071.303</u>	<u>8.863.715</u>
Καθαρό υπόλοιπο που προέρχεται από συναλλαγές με τις θυγατρικές εταιρείες		
Απαιτήσεις JUMBO A.E.E. από την JUMBO TRADING LTD	1.546.677	2.391.189
Υποχρεώσεις JUMBO A.E.E. προς την JUMBO TRADING LTD	21.105	61.673
	<u>1.567.782</u>	<u>2.452.862</u>
Απαιτήσεις JUMBO A.E.E. από την JUMBO EC.B LTD	4.157.076	-
Υποχρεώσεις JUMBO A.E.E. προς την JUMBO EC.B LTD	-	-
	<u>4.157.076</u>	<u>-</u>

Οι παραπάνω συναλλαγές και υπόλοιπα έχουν απαλειφθεί από τα ενοποιημένα οικονομικά στοιχεία του Ομίλου. Επίσης, οι όροι που διέπουν τις συναλλαγές με τα ανωτέρω συνδεδεμένα μέρη είναι ισοδύναμοι με εκείνους που επικρατούν σε συναλλαγές σε καθαρά εμπορική βάση (μόνο εφόσον οι όροι αυτοί μπορούν να τεκμηριωθούν). Πέραν των ανωτέρω συναλλαγών και των υπολοίπων που έχουν γνωστοποιηθεί σε άλλες σημειώσεις και οι οποίες επιβάλλονται από άλλα πρότυπα δεν υπάρχουν άλλες συναλλαγές με συνδεδεμένα μέρη.

Για τη χρήση 2005/2006 προεγκρίθηκαν για τα πέντε (5) μέλη του Διοικητικού Συμβουλίου που δεν συνδέονται με σχέση εξαρτημένης εργασίας με την Εταιρεία, ομόφωνα από την ετήσια τακτική γενική συνέλευση των μετόχων που έλαβε χώρα στις 7/12/2005 μικτές αμοιβές ποσού € 480.130 το οποίο και καταβλήθηκε. Οι καταβληθείσες μικτές αμοιβές για τα μέλη αυτά του Δ.Σ., στη χρήση 2004/2005 ανήλθαν συνολικά στο ποσό των 377.520 ευρώ και εγκρίθηκαν οριστικά από την τακτική γενική συνέλευση των μετόχων που έλαβε χώρα την 7/12/2005. Οι ως άνω καταβληθείσες αμοιβές περιλαμβάνονται στα έξοδα διοικητικής λειτουργίας του λογαριασμού αποτελεσμάτων χρήσεως.

Τα λοιπά μέλη του Διοικητικού Συμβουλίου και συγκεκριμένα η εντεταλμένη Σύμβουλος και ο Αντιπρόεδρος και νομικός σύμβουλος της εταιρείας έχοντας σύμβαση εξαρτημένης εργασίας (μισθωτοί) αμείβονται για τις υπηρεσίες τους αυτές με ετήσιες αποδοχές, οι οποίες περιλαμβάνονται στα έξοδα διοίκησης της Εταιρείας. Το σύνολο των αποδοχών για τους ανωτέρω κατά την περίοδο 01/07/2005-30/06/2006 ανήλθε στο ποσό των € 212.143 με κατώτερες μηνιαίες αποδοχές € 6.620 και ανώτερες μηνιαίες αποδοχές € 7.320 έναντι αυτών της προηγούμενης περιόδου που ήταν € 190.211.

Σε ότι αφορά την θυγατρική Jumbo Trading Ltd, τα μέλη του Διοικητικού Συμβουλίου που εργάζονται στην εταιρεία έχοντας σύμβαση εξαρτημένης εργασίας (μισθωτοί) έλαβαν για την περίοδο 1/7/2005-30/6/2006 ποσό € 342.782 (ήτοι Λ.Κ 196.791) ενώ την αντίστοιχη προηγούμενη χρήση είχαν λάβει € 409.597 περίπου (ήτοι Λ.Κ 234.711). Οι αμοιβές αυτές περιλαμβάνονται στα έξοδα διοικητικής λειτουργίας στο λογαριασμό αποτελεσμάτων χρήσεως.

36. Πρόταση διανομής χρήσης 2005-2006

Η πρόταση του Διοικητικού Συμβουλίου προς την Γενική Συνέλευση των Μετόχων είναι η διανομή μερίσματος από τα κέρδη της χρήσης 2005-2006 συνολικού ποσού € 13.941.992, που αντιστοιχεί σε € 0,23 ανά μετοχή (60.617.358 μετοχές), έναντι μερίσματος € 0,22 ανά μετοχή (50.514.465 μετοχές) για την χρήση 2004-2005. Όσον αφορά τη διαδικασία διανομής του μερίσματος, αυτή θα υλοποιηθεί μέσω τραπεζικού ιδρύματος εντός του προβλεπόμενου από το νόμο χρονικού διαστήματος από τη λήψη της σχετικής απόφασης από την Τακτική Γενική Συνέλευση των μετόχων.

37. Γεγονότα μετά την ημερομηνία του ισολογισμού

α) Η Β' Επαναληπτική Έκτακτη Γενική Συνέλευση των μετόχων της Εταιρείας της 7/6/2006 ενέκρινε την έκδοση ομολογιακού δανείου μετατρέψιμου σε κοινές ονομαστικές με δικαίωμα ψήφου μετοχές, με δικαίωμα προτίμησης των παλαιών μετόχων ύψους έως € 42.432.150,00 (περαιτέρω «Δάνειο»). Επίσης, εξουσιοδότησε το Διοικητικό Συμβούλιο της Εταιρείας να αποφασίσει το ειδικότερο περιεχόμενο των όρων του Δανείου, συμπληρώνοντας ελεύθερα κατά την κρίση του, τους βασικούς όρους που αποφάσισε η Γενική Συνέλευση με όσους συναφείς όρους κρίνει αναγκαίους και καθορίζοντας κάθε σχετικό ειδικό θέμα και λεπτομέρεια.

Το πρακτικό της Γενικής Συνέλευσης αυτής καταχωρήθηκε στο Μητρώο Ανωνύμων Εταιρειών του Υπουργείου Ανάπτυξης στις 15-6-2006 με αριθμό πρωτοκόλλου Κ2 -8738.

Σύμφωνα με τις διατάξεις του ν. 3156/2003 και του ν. 2190/1920, όπως ισχύει, οι όροι του Δανείου καθορίστηκαν από την ανωτέρω απόφαση της Γενικής Συνελεύσεως των μετόχων σε συνδυασμό με τις από 31/7/2006 και 6/9/2006 αποφάσεις του Διοικητικού Συμβουλίου της Εταιρείας μας (περαιτέρω οι «Όροι του Δανείου»).

Οι όροι αυτοί έχουν ως εξής: Είδος Ομολογιών: Ονομαστικές, μετατρέψιμες σε κοινές ονομαστικές μετοχές του εκδότη. Αριθμός Ομολογιών μετατρέψιμων σε κοινές μετοχές: 4.243.215. Ονομαστική αξία Ομολογιών: 10 Ευρώ. Τιμή διάθεσης Ομολογιών: 10 Ευρώ ανά Ομολογία. Αναλογία συμμετοχής των παλαιών μετόχων στην έκδοση: 1 κοινή ονομαστική μετοχή δικαιούται 0,07 ομολογίες. Προβλεπόμενα έσοδα έκδοσης: 42.432.150,00 Ευρώ. Στην περίπτωση, κατά την οποία το Δάνειο δεν καλυφθεί πλήρως

από τους παλαιούς μετόχους ή και από άλλους τρίτους επενδυτές, η έκδοση θα ανέλθει μέχρι του ποσού που θα καταβληθεί. Διάρκεια: 7 έτη. Επιτόκιο: 0,1% ετησίως. Απόδοση στη λήξη: 39,62%. Τιμή αποπληρωμής των ομολογιών: 13,962 ΕΥΡΩ.

Με την από 31.7.2006 απόφαση του Διοικητικού Συμβουλίου ορίστηκε: Τιμή μετατροπής: 9,52 ΕΥΡΩ. Λόγος Μετατροπής: 1,050420168 κοινές ονομαστικές μετά ψήφου μετοχές, ονομαστικής αξίας 1,40 Ευρώ η κάθε μία, ανά 1 ομολογία μετατρέψιμη σε κοινές μετοχές.

Με την από 03.08.2006 απόφαση του Δ.Σ. της εταιρείας ορίστηκαν: α) Ως ημερομηνία αποκοπής του δικαιώματος προτίμησης η 08.08.2006. Δικαιούχοι του δικαιώματος ήταν οι μέτοχοι κατά το κλείσιμο του Χ.Α την 07.08.2006, β) Η προθεσμία για την διαπραγμάτευση στο Χ.Α. των δικαιωμάτων προτίμησης από 17.08.2006 έως και 25.08.2006 και γ) η προθεσμία για την άσκηση του δικαιώματος προτίμησης από 17.8.2006 μέχρι και την 31.08.2006 Από την ίδια ημερομηνία 08.08.2006, η τιμή εκκίνησης των μετοχών της εταιρείας στο Χ.Α. θα διαμορφωθεί σύμφωνα με τον Κανονισμό του Χρηματιστηρίου Αθηνών.

Η έκδοση του Μετατρέψιμου Ομολογιακού Δανείου της Εταιρείας, καλύφθηκε αρχικώς, κατά το χρονικό διάστημα από 17.08.2006 έως και 31.08.2006, από τους δικαιούχους κατ' ενάσκηση δικαιωμάτων προτίμησης, κατά ποσοστό 83,74%, που αντιστοιχεί σε 3.553.333 ομολογίες, με την καταβολή στον ειδικό για την αύξηση τραπεζικό λογαριασμό της Εταιρείας, συνολικού ποσού ευρώ 35.533.330, Στη συνέχεια, από τις 689.882 αδιάθετες ομολογίες, με απόφαση του Διοικητικού Συμβουλίου της εταιρείας 6 αιτηθέντες παλαιοί μέτοχοι της 07.08.2006 έλαβαν 6.595 αδιάθετες ομολογίες και κατέβαλλαν € 65.950,00, ενώ οι υπόλοιπες 683.287 αδιάθετες ομολογίες διατέθηκαν προς την Τράπεζα «EFG Eurobank Ergasias A.E.», η οποία ανέλαβε την υποχρέωση να καλύψει αυτές την 08.09.2006 καταβάλλοντας το ποσό των € 6.832.870,00. Το ανωτέρω Μετατρέψιμο Ομολογιακό Δάνειο καλύφθηκε κατά ποσοστό 100% ανερχόμενο σε € 42.432.150,00 και διαιρούμενο σε 4.243.215 κοινές ονομαστικές ομολογίες, ονομαστικής αξίας € 10,00 ανά ομολογία.

Με την από 6/9/2006 απόφαση του Διοικητικού Συμβουλίου ορίστηκε ως ημερομηνία έναρξης του Δανείου η 8/9/2006 και εγκρίθηκε το Πρόγραμμα του Δανείου.

Στην ειδική συνεδρίαση του Διοικητικού Συμβουλίου της 8/9/2006 πιστοποιήθηκε η καταβολή του συνολικού ποσού € 42.432.150,00 του Μετατρέψιμου Ομολογιακού Δανείου. Σε περίπτωση κατά την οποία μετατραπούν όλες οι 4.243.215 ομολογίες του Δανείου σε μετοχές, θα εκδοθούν 4.457.159 νέες κοινές ονομαστικές μετοχές της εταιρείας, ονομαστικής αξίας € 1,40 η κάθε μία, οι οποίες θα προστεθούν στις υφιστάμενες σήμερα 60.617.358 μετοχές της εταιρείας. Το συνολικό μετοχικό κεφάλαιο της εταιρείας μετά την αύξηση θα ανέλθει στο ποσό των € 91.104.323,26 και θα διαιρείται σε 65.074.517 κοινές ονομαστικές μετοχές ονομαστικής αξίας € 1,40 η κάθε μία. Οι νέες 4.457.159 μετοχές, θα αποτελούν ποσοστό 6,85% του νέου συνολικού μετοχικού κεφαλαίου της εταιρείας μετά την αύξηση λόγω της μετατροπής του συνόλου των ομολογιών σε μετοχές.

Μετά την ολοκλήρωση των τυπικών διαδικασιών θα εκτοπωθούν και θα παραδοθούν στους δικαιούχους μετόχους, οι πολλαπλοί έγχαρτοι τίτλοι των ομολογιών τους.

β) Στις 9 Αυγούστου 2006 ιδρύθηκε, στην Ρουμανία νέα θυγατρική εταιρεία με την επωνυμία «JUMBO EC.R.» ως εταιρεία περιορισμένης ευθύνης (srl) με αριθμό διάταξης στο εμπορικό μητρώο J40/12864/2006 και έδρα το Βουκουρέστι. Η Μητρική εταιρεία κατέχει το 100% των μετοχών και των δικαιωμάτων ψήφου αυτής.

γ) Στις 10/7/06 η Εταιρεία προχώρησε στην αγορά οικοπέδου 3.070,49 τ.μ. στην περιοχή Οινόφυτα Βοιωτίας

δ) Το Δ.Σ. της Εταιρείας στην συνεδρίαση του της 13.07.2006 αποφάσισε την διακοπή της λειτουργίας του καταστήματος και της αποθήκης της Εταιρείας στην Γλυφάδα.

6. ΕΤΗΣΙΑ ΣΥΝΟΠΤΙΚΑ ΟΙΚΟΝΟΜΙΚΑ ΣΤΟΙΧΕΙΑ ΚΑΙ ΠΛΗΡΟΦΟΡΙΕΣ ΧΡΗΣΕΩΣ 2005/2006 ΣΕ ΑΤΟΜΙΚΗ ΚΑΙ ΕΝΟΠΟΙΗΜΕΝΗ ΒΑΣΗ

JUMBO ΑΝΩΝΥΜΗ ΕΜΠΟΡΙΚΗ ΕΤΑΙΡΕΙΑ

ΑΡ.Μ.Α.Ε. 7650/06/Β/86/04

ΚΥΠΡΟΥ 9 ΚΑΙ ΥΔΡΑΣ, ΜΟΣΧΑΤΟ ΑΤΤΙΚΗΣ

Συνοπτικά οικονομικά στοιχεία και πληροφορίες της χρήσης από 1 Ιουλίου 2005 μέχρι 30 Ιουνίου 2006

(Δημοσιευμένα βάσει ν. 2190, άρθρο 135, για επιχειρήσεις που συντάσσουν ετήσιες οικονομικές καταστάσεις, ενοποιημένες και μη, κατά τα ΔΛΠ)

Τα παρακάτω στοιχεία και πληροφορίες αφορούν σε μία γενική ενημέρωση για την οικονομική κατάσταση και τα αποτελέσματα της JUMBO Α.Ε.Ε. και του Όμιλου εταιρειών JUMBO αναγνώστης που επιζητά να αντλήσει ολοκληρωμένη εικόνα της οικονομικής θέσης και των αποτελεσμάτων της Εταιρείας και του Όμιλου εταιρειών, πρέπει να εξασφαλίσει πρόσβαση ή ετήσιες οικονομικές καταστάσεις που προβλέπουν τα Διεθνή Λογιστικά Πρότυπα καθώς και η έκθεση ελέγχου του αρκτού ελεγκτή λογιστή. Ενδεικτικά μπορεί να ανατρέξει στην διεύθυνση διαδικτύου της, όπου αναρτώνται τα εν λόγω στοιχεία.

ΣΤΟΙΧΕΙΑ ΕΠΙΧΕΙΡΗΣΗΣ	Κύπρου 9 και Υδρας, Μοσχάτο Αττικής 7650/06/Β/86/04 Υπουργείο Ανάπτυξης, Διεύθυνση Ανωνύμων Εταιριών & Πιστωτών	ΣΥΝΘΕΣΗ ΔΙΟΙΚΗΤΙΚΟΥ ΣΥΜΒΟΥΛΙΟΥ
Διεύθυνση έδρας Εταιρείας:		1. Πρόεδρος και Διευθύνων Σύμβουλος – Ευάγγελος-Απόστολος Βακάκης
Αριθμός μητρώου Ανωνύμων Εταιρειών		2. Αντιπρόεδρος – Οικονόμος Ιωάννης
Αρμόδια Νομαρχία:		3. Εντεταλμένη Σύμβουλος – Βερναδίκη Καλλιόπη
Ημερομηνία έγκρισης των οικονομικών καταστάσεων (από τις οποίες αντλήθηκαν τα συνοπτικά στοιχεία):	18/09/2006	4. Αναπληρωτής Αντιπρόεδρος – Παπαευαγγέλου Ευάγγελος
Ελεγκτική εταιρεία:	Grant Thornton	5. Μη Εκτελεστικό Μέλος – Κάβουρα Παρασκευή
Ορκωτός ελεγκτής λογιστής:	Βασιλός Καλός	6. Ανεξάρτητο μη Εκτελεστικό Μέλος – Κατασρός Γεώργιος
Τύπος έκθεσης ελέγχου ελεγκτή:	Με σύμφωνη γνώμη	7. Ανεξάρτητο μη Εκτελεστικό Μέλος – Σκαλαίος Δημήτριος
Διεύθυνση διαδικτύου Εταιρείας:	www.jumbo.gr	

Όλα τα ποσά είναι εκφρασμένα σε Ευρώ, εκτός αν αναφέρεται διαφορετικά.

	Ο ΟΜΙΛΟΣ		Η ΕΤΑΙΡΕΙΑ	
	30-06-06	30-06-05	30-06-06	30-06-05
ΕΝΕΡΓΗΤΙΚΟ				
Πάγια στοιχεία ενεργητικού	170.108.924	147.021.980	156.526.074	138.654.118
Αποθέματα	100.746.670	74.648.327	95.899.555	70.297.004
Απαιτήσεις από πελάτες	19.209.907	18.937.545	20.283.868	19.837.678
Λοιπά στοιχεία ενεργητικού	52.639.715	56.668.090	42.952.734	49.675.965
Σύνολο ενεργητικού	<u>342.705.216</u>	<u>297.275.942</u>	<u>315.662.231</u>	<u>278.464.755</u>
ΠΑΘΗΤΙΚΟ				
Μακροπρόθεσμες υποχρεώσεις	80.160.888	110.888.891	72.087.361	101.975.005
Βραχυπρόθεσμες τραπεζικές υποχρεώσεις	16.919.163	2.027.982	15.772.772	825.627
Λοιπές βραχυπρόθεσμες υποχρεώσεις	77.383.587	69.390.837	74.540.963	67.839.291
Σύνολο υποχρεώσεων (α)	<u>174.463.638</u>	<u>182.307.710</u>	<u>162.401.096</u>	<u>170.639.923</u>
Μετοχικό κεφάλαιο	84.864.301	36.495.360	84.864.301	36.495.360
Λοιπά στοιχεία καθαρής θέσης μετόχων εταιρείας	83.377.277	78.472.872	68.396.834	71.329.472
Σύνολο καθαρής θέσης μετόχων εταιρείας (β)	<u>168.241.578</u>	<u>114.968.232</u>	<u>153.261.135</u>	<u>107.824.832</u>
Δικαιώματα μειοψηφίας (γ)	-	-	-	-
Σύνολο καθαρής θέσης (δ) = (β) + (γ)	<u>168.241.578</u>	<u>114.968.232</u>	<u>153.261.135</u>	<u>107.824.832</u>
Σύνολο παθητικού (α) + (δ)	<u>342.705.216</u>	<u>297.275.942</u>	<u>315.662.231</u>	<u>278.464.755</u>

	Ο ΟΜΙΛΟΣ		Η ΕΤΑΙΡΕΙΑ	
	1/7/2005-30/6/2006	1/7/2004-30/6/2005	1/7/2005-30/6/2006	1/7/2004-30/6/2005
Σύνολο κύκλου εργασιών	281.313.141	229.070.098	266.104.996	217.968.088
Μικτά κέρδη	148.106.788	116.226.567	134.191.134	106.752.013
Κέρδη προ φόρων, χρηματοδοτικών, επενδυτικών αποτελεσμάτων και αποσβέσεων	82.841.612	64.247.255	73.106.653	58.697.861
Κέρδη προ φόρων, χρηματοδοτικών και επενδυτικών αποτελεσμάτων	74.361.069	56.716.604	65.354.889	51.866.858
Κέρδη προ φόρων	69.488.695	50.965.389	60.689.287	46.648.689
Μειών φόροι	(20.048.031)	(16.833.111)	(19.145.551)	(16.377.720)
Κέρδη μετά από φόρους	<u>49.440.664</u>	<u>34.132.278</u>	<u>41.543.736</u>	<u>30.270.969</u>
Κατανέμονται σε:				
Μετόχους Εταιρείας	49.440.664	34.132.278	-	-
Δικαιώματα μειοψηφίας	-	-	-	-
Κέρδη μετά από φόρους ανά μετοχή-βασικά (σε €)	0,83	0,61	0,70	0,54
Μειωμένα Κέρδη ανά μετοχή (σε €)	-	0,57	-	0,51
Προτεινόμενο μερίσμα ανά μετοχή (σε €)	-	-	0,23	0,22

	Ο ΟΜΙΛΟΣ		Η ΕΤΑΙΡΕΙΑ	
	30-06-06	30-06-05	30-06-06	30-06-05
Καθαρή θέση έναρξης περιόδου (01.07.2005 και 01.07.2004 αντίστοιχα)	115.166.629	88.439.233	108.023.229	85.398.540
Προσαρμογή λόγω πρόβλεψης ενδεχόμενων φορολογικών υποχρεώσεων ανέλεγκτων φορολογικά χρήσεων	(198.397)	(89.413)	(198.397)	(89.413)
Προσαρμοσμένα υπόλοιπα έναρξης περιόδου (01.07.2005 και 01.07.2004 αντίστοιχα)	114.968.232	88.349.820	107.824.832	85.309.127
Κέρδη της περιόδου μετά από φόρους	49.440.664	34.132.278	41.543.736	30.270.969
Αύξηση / (μείωση) μετοχικού κεφαλαίου	15.000.992	-	15.000.992	-
Διανεμηθέντα μερίσματα	(11.113.226)	(7.755.264)	(11.113.226)	(7.755.264)
Καθαρό εισόδημα καταχωρημένο απ' ευθείας στην καθαρή θέση	4.801	-	4.801	-
Συνάλλαγματικές διαφορές μετατροπής ξένων θυγατρικών	(59.885)	241.398	-	-
Καθαρή θέση λήξης περιόδου (30.06.2006 και 30.06.2005 αντίστοιχα)	<u>168.241.578</u>	<u>114.968.232</u>	<u>153.261.135</u>	<u>107.824.832</u>

ΚΑΤΑΣΤΑΣΗΣ ΤΑΜΕΙΑΚΩΝ ΡΟΩΝ

	Ο ΟΜΙΛΟΣ		Η ΕΤΑΙΡΕΙΑ	
	30-06-06	30-06-05	30-06-06	30-06-05
Ταμειακές ροές από λειτουργικές δραστηριότητες				
Κέρδη περιόδου μετά φόρων	49.440.664	34.132.278	41.543.736	30.270.969
Προσαρμογές για:				
Φόρο	20.048.031	16.833.111	19.145.551	16.377.720
Αποσβέσεις ενσώματων παγίων στοιχείων	8.480.543	7.530.651	7.751.764	6.831.003
Προβλέψεις για αποζημίωση προσωπικού λόγω συνταξιοδότησης (καθαρό ποσό)	179.616	126.009	179.616	126.009
Λοιπές προβλέψεις	216.867	110.784	216.867	110.784
Κέρδη/ (ζημιές) από πώληση ενσώματων παγίων στοιχείων	10.696	46.523	10.151	46.523
Τόκοι και συναφή έσοδα	(671.291)	(718.032)	(418.260)	(504.652)
Χρεωστικοί τόκοι και συναφή έξοδα	5.543.665	6.469.247	5.083.862	5.722.821
Λοιπές συναλλαγματικές διαφορές	(15.940)	-	(15.940)	-
Λειτουργικό κέρδος προ μεταβολών του κεφαλαίου κίνησης	83.232.851	64.530.571	73.497.347	58.981.177
Μεταβολές λογαριασμών Κεφαλαίου κίνησης				
Αύξηση/ (μείωση) αποθεμάτων	(26.098.343)	(2.660.529)	(25.602.552)	(3.197.321)
Αύξηση/ (μείωση) απαιτήσεων	(6.741.921)	(6.816.631)	(6.205.636)	(6.381.582)
Αύξηση/ (μείωση) λοιπών λογαριασμών κυκλοφορούντος ενεργητικού	902.303	(1.668.117)	1.157.927	(1.668.117)
Αύξηση/ (μείωση) υποχρεώσεων (πλην τραπεζών)	3.218.173	13.456.390	2.283.707	13.426.763
Άλλα	(132.512)	(84.477)	(132.512)	(84.477)
Τόκοι πληρωθέντες	(5.045.873)	(5.697.369)	(5.032.250)	(5.681.008)
Καταβληθέντα φόροι	(15.215.910)	(8.425.744)	(14.676.683)	(7.999.628)
Καθαρές ταμειακές ροές από λειτουργικές δραστηριότητες	34.118.768	52.634.094	25.289.348	47.395.807
Ταμειακές ροές από επενδυτικές δραστηριότητες				
Αγορές ενσώματων παγίων στοιχείων	(31.603.599)	(23.192.641)	(25.352.562)	(22.941.439)
Εισπράξεις από πωλήσεις ενσώματων παγίων στοιχείων	58.137	86.321	50.866	86.321
Ποσά προορισμένα για αύξηση Μετοχικού Κεφαλαίου θυγατρικής	-	-	(4.157.076)	-
Αγορά θυγατρικών	-	-	(255.624)	-
Τόκοι εισπραχθέντες	621.636	609.848	418.260	504.652
Καθαρές ταμειακές ροές από επενδυτικές δραστηριότητες	(30.923.826)	(22.496.472)	(29.296.136)	(22.350.466)
Ταμειακές ροές από χρηματοδοτικές δραστηριότητες				
Έκδοση κοινών μετοχών	3.916.212	-	3.916.212	-
Μερίσματα πληρωθέντα σε μετόχους της μητρικής	(11.109.638)	(7.743.714)	(11.109.638)	(7.743.714)
Δάνεια αναληφθέντα	2.640.704	2.758.152	-	2.680.150
Εξοφλήσεις δανείων	(7.390.897)	(1.929.581)	(3.459.331)	(202.604)
Εξοφλήσεις υποχρεώσεων από χρηματοδοτικές μισθώσεις	(841.284)	(504.773)	(822.275)	(496.318)
Καθαρές ταμειακές ροές από χρηματοδοτικές δραστηριότητες	(12.784.903)	(7.419.916)	(11.475.032)	(5.762.486)
Καθαρή αύξηση/ (μείωση) στα ταμειακά διαθέσιμα και ισοδύναμα περιόδου	(9.589.961)	22.717.706	(15.481.820)	19.282.855
Ταμειακά διαθέσιμα και ισοδύναμα έναρξης περιόδου	31.454.561	8.655.814	24.462.426	5.179.571
Συναλλαγματικές διαφορές στα ταμειακά διαθέσιμα και ισοδύναμα	(46.008)	81.041	-	-
Ταμειακά διαθέσιμα και ισοδύναμα λήξης περιόδου	21.818.592	31.454.561	8.980.606	24.462.426
Διαθέσιμα στο ταμείο				
Υπόλοιπο αλληλόχρεων λογαριασμών τραπεζών	6.277.567	2.234.480	2.974.134	2.205.558
Καταθέσεις όψεως και προθεσμίας	2.068.913	1.626.271	2.068.913	1.626.271
Ταμειακά διαθέσιμα και ισοδύναμα διαθεσίμων	13.472.112	27.593.810	3.937.559	20.630.597
Ταμειακά διαθέσιμα και ισοδύναμα διαθεσίμων	21.818.592	31.454.561	8.980.606	24.462.426

ΠΡΟΣΘΕΤΑ ΣΤΟΙΧΕΙΑ ΚΑΙ ΠΛΗΡΟΦΟΡΙΕΣ

- Αναφορές στην «ΕΤΑΙΡΕΙΑ» ή «JUMBO Α.Ε.Ε.» περιλαμβάνουν, εκτός αν το περιεχόμενο υποδεικνύουν το αντίθετο, τον Όμιλο «JUMBO» και τις πλήρως ενοποιούμενες θυγατρικές του.
1. Η Εταιρεία έχει ελεγχθεί φορολογικά μέχρι και την χρήση της 30.06.2003. Οι ανέλεγκτες φορολογικά διαχειριστικές χρήσεις είναι αυτές που λήγουν την 30.06.2004, 30.06.2005 και 30.06.2006. Η θυγατρική JUMBO TRADING LTD έχει ελεγχθεί φορολογικά μέχρι την 31.12.2004, σύμφωνα με το Κυπριακό Φορολογικό Καθεστώς. Οι ανέλεγκτες φορολογικά περιόδους είναι οι 01.01.2005-30.06.2005 και 01.07.2005-30.06.2006. Η θυγατρική εταιρεία JUMBO EC.B LTD δεν έχει ξεκινήσει την δραστηριότητα της και κατά συνέπεια δεν προκύπτει θέμα ανέλεγκτης φορολογικά χρήσης.
 2. Την 01.09.2005, στη Σόφια Βουλγαρίας, συστάθηκε η θυγατρική εταιρεία με την επωνυμία «JUMBO EC.B», η δραστηριότητα της οποίας αναμένεται να ξεκινήσει το 2007.
 3. Την 09.08.2006 στο Βουκουρέστι Ρουμανίας συστάθηκε η θυγατρική εταιρεία με την επωνυμία «JUMBO EC.A», η οποία δεν περιλαμβάνεται στις ενοποιημένες οικονομικές καταστάσεις της 30.06.2006.
 4. Οι εταιρείες του Ομίλου με τις αντίστοιχες καταστατικές διευθύνσεις τους, ποσοστό, είδος συμμετοχής, και μέθοδο ενοποίησης είναι οι εξής:

Ενοποιημένη θυγατρική	Ποσοστό & Είδος συμμετοχής	Έδρα	Μεθόδος ενοποίησης
JUMBO TRADING LTD	100% Άμεση	Κύπρος	Ολική ενοποίηση
JUMBO EC.B LTD	100% Άμεση	Βουλγαρία	Ολική ενοποίηση
 5. Δεν υπάρχει αλλαγή στη μέθοδο ενοποίησης σε σύγκριση με την χρήση που έληξε στις 30.06.2005.
 6. Έχουν τηρηθεί οι Βασικές Λογιστικές Αρχές των οικονομικών καταστάσεων που ακολουθήθηκαν την 30.06.2004 (IFRS Stable Platform).
 7. Επί των παρουσιαστικών στοιχείων της Εταιρείας δεν υπάρχουν εμπράγματα βάρη. Υπάρχουν εμπράγματα βάρη της θυγατρικής JUMBO TRADING LTD (προσημευμένες-οτοθικές αε&β βάρες), € 9.391 χιλ. (ΛΚ 5.400 χιλ.) για εξασφάλιση δανειακών τραπεζικών υποχρεώσεων.
 8. Δεν υπάρχουν διαστικές διαφορές, των οποίων η τυχούσα αρνητική έκβαση θα έχει σημαντική επίπτωση στο οικονομικό αποτέλεσμα του Ομίλου.
 9. Αρχικός αποσπασμένος προσαπικτού στο τέλος της κλειόμενης χρήσης: Όμιλος 1.665 (ήπρωτ. περίοδο άτομα 1.574), Εταιρείας 1.538 (ήπρωτ. χρήση άτομα 1.410).
 10. Το ποσό των πωληθένων και αγορών της Εταιρείας, προς και από τις συνδεδεμένες εταιρείες, σωρευτικά από την έναρξη της διαχειριστικής χρήσης, ανέρχονται στο ποσό των € 10.609 χιλ. και € 463 χιλ. αντίστοιχα. Τα υπόλοιπα των απαιτήσεων και υποχρεώσεων της Εταιρείας με τις συνδεδεμένες εταιρείες στις 30.06.2006 ανέρχονται σε € 5.704 χιλ. και € 21 χιλ. αντίστοιχα.
 11. Οι καθαρές επενδύσεις για αγορά παγίων στοιχείων της Εταιρείας για την περίοδο 01.07.2005-30.06.2006 ανήλθαν σε € 25.353 χιλ. και του Ομίλου σε € 31.604 χιλ.
 12. Το Διοικητικό Συμβούλιο της Εταιρείας, στην από 11.10.2005 συνεδρίασή του, αποφάσισε την αύξηση του μετοχικού κεφαλαίου αυτής κατά το ποσό των € 3.916.212 με την έκδοση 4.895.265 νέων ονομαστικών μετοχών, ονομαστικής αξίας € 0,80 κάθε μία, λόγω μετατροπής 2.719.596 Ομολογίων του Μεταρρέψιμου Ομολογιακού Δανείου έτους 2000. Έτσι, το συνολικό μετοχικό κεφάλαιο της Εταιρείας ανήλθε στο ποσό των € 40.411.572, διαφορομένο σε 50.514.465 ονομαστικές μετοχές, ονομαστικής αξίας € 0,80 η κάθε μία.
 13. Με απόφαση της από 03.05.2006 Έκτακτης Γενικής Συνέλευσης των μετόχων της Εταιρείας, οι οποίες εγκρίθηκαν με την αρ. Κ2-6317/09.05.2006 απόφαση του Υπουργείου Ανάπτυξης:
 - α) Η έδρα της Εταιρείας μεταφέρθηκε από το Δήμο Γλυφάδας (αρχική καταστατική έδρα) στο Δήμο Μοσχάτου Αττικής και συγκεκριμένα στην οδό Κύπρου αρ. 9 & Υδρας Τ.Κ. 183 46, όπου στεγάζονται και τα κεντρικά γραφεία αυτής.
 - β) Η αρχική τριαντάσας της διάρκειας της Εταιρείας παρατάθηκε σε 70 έτη.
 - γ) Το μετοχικό κεφάλαιο της Εταιρείας αυξήθηκε κατά το συνολικό ποσό των € 44.452.729,20 με κεφαλαιοποίηση αποθεματικών: α) έκτακτων (€ 41.033.060,66) και β) μέρος της διαφοράς από έκδοση μετοχών υπέρ το άρτιο (€ 3.419.668,54). Η αύξηση πραγματοποιήθηκε εν μέρει κατά το ποσό € 30.308.679,00 με αύξηση της ονομαστικής αξίας των υφιστάμενων 50.514.465 ονομαστικών μετοχών της Εταιρείας από € 0,80 σε € 1,40 η κάθε μία και εν μέρει κατά το ποσό των € 14.144.050,20 με έκδοση και διανομή δωρεάν 10.102.893 νέων κοινών ονομαστικών μετοχών ονομαστικής αξίας € 1,40 η κάθε μία. Το συνολικό καταβεβλημένο μετοχικό κεφάλαιο μετά την αύξηση ανέρχεται σε € 84.964.301,20, διατεταγμένο σε 60.617.358 μετοχές ονομαστικής αξίας € 1,40 η κάθε μία.
 14. Με απόφαση της από 07.06.2006 Β' Επαναληπτικής Έκτακτης Γενικής Συνέλευσης των μετόχων της εταιρείας εγκρίθηκε η έκδοση Ομολογιακού Δανείου (εφεξής Δάνειο) μέχρι του ποσού των € 42.432.150,00 με κοινές ονομαστικές ομολογίες, μετατρέψιμες σε κοινές ονομαστικές μετοχές της εταιρείας, σύμφωνα με το άρθρο 8 του ν. 3156/2003 και 3α του Κ.Ν. 2190/1920, όπως ισχύει και με δικαίωμα προτίμησης υπέρ των παλαιών μετόχων. Σκοπός του Δανείου είναι η χρηματοδότηση των εταιρικών σκοπών, συμπεριλαμβανομένου μέχρι του ποσού των € 27.432.150,00 του επενδυτικού προγράμματος και μέχρι του ποσού των € 15.000.000,00 των αναγκών κεφαλαίου κίνησης της εταιρείας. Επίσης με την ίδια απόφαση εξουσιοδοτήθηκε ειδικά το Διοικητικό Συμβούλιο της εταιρείας να αποφασίζει για σκοπούς σχετικού θέματος. Οι ανωτέρω αποφάσεις καταχωρήθηκαν στο Μητρώο Ανωνύμων Εταιρειών του Υπουργείου Ανάπτυξης και στη συνέχεια εγκρίθηκαν από το Χρηματιστήριο Αθηνών και από την Επιτροπή Κεφαλαιαγοράς, μαζί με το σχετικό Ενήμερο-κό Δελτίο. Με την από 31.07.2006 απόφαση του Διοικητικού Συμβουλίου της εταιρείας ορίστηκε η τιμή μετατροπής των ομολογιών σε € 9,52 και ο λόγος μετατροπής σε 1,050420168. Με την από 03.08.2006 απόφαση του Διοικητικού Συμβουλίου ορίστηκε ως ημερομηνία αποκοπής του δικαιώματος προτίμησης η 08.08.2006, η προθεσμία για τη διαπραγμάτευση στο Χρηματιστήριο Αθηνών των δικαιωμάτων προτίμησης από 17.08.2006 έως και 25.08.2006 και η προθεσμία για την άσκηση του δικαιώματος προτίμησης (σε αναλογία 1 μετοχή δικαιούται 0,07 ομολογίες) από 17.08.2006 έως και 31.08.2006. Με αποφάσεις του Διοικητικού Συμβουλίου στις 31.08.2006 και 05.09.2006 διατέθηκαν οι οδοντωτές ομολογίες και με την από 06.09.2006 απόφαση του εγκρίθηκε η έκδοση του Δανείου, με ημερομηνία έναρξης την 08.09.2006 και το πρόγραμμα αυτού. Τέλος, το Διοικητικό Συμβούλιο της εταιρείας κατά από 08.09.2006 ειδική συνεδρίασή του πιστοποίησε την ολοσχερή καταβολή του Μεταρρέψιμου Ομολογιακού Δανείου, συνολικού ποσού € 42.432.150,00 διατεταγμένο σε 4.243.215 ονομαστικές ομολογίες, ονομαστικής αξίας € 10,00 η κάθε μία. Σε περίπτωση κατά την οποία μετατραπούν όλες οι ανωτέρω ομολογίες σε μετοχές, θα εκδοθούν 4.457.159 νέες κοινές ονομαστικές μετοχές της Εταιρείας, ονομαστικής αξίας € 1,40 η κάθε μία, οι οποίες θα προστεθούν στις υφιστάμενες 60.617.358 μετοχές. Το συνολικό κεφάλαιο της Εταιρείας μετά την μετατροπή θα ανέλθει στο ποσό των € 91.104.323,26 και θα διαιρείται σε 65.074.517 κοινές ονομαστικές μετοχές ονομαστικής αξίας € 1,40 η κάθε μία (περαιτέρω πληροφορίες για το Μ.Ο.Δ. παρατίθενται στη παράγραφο 37 των σημειώσεων επί των οικονομικών καταστάσεων που αναρτώνται στην ιστοσελίδα της Εταιρείας).

ΜΟΣΧΑΤΟ, 18 ΣΕΠΤΕΜΒΡΙΟΥ 2006

<p>Ο ΠΡΟΕΔΡΟΣ ΤΟΥ Δ.Σ. ΚΑΙ ΔΙΕΥΘΥΝΩΝ ΣΥΜΒΟΥΛΟΣ</p>	<p>Ο ΑΝΤΙΠΡΟΕΔΡΟΣ ΤΟΥ Δ.Σ.</p>	<p>Η ΔΙΕΥΘΥΝΤΡΙΑ ΟΙΚΟΝΟΜΙΚΩΝ ΥΠΗΡΕΣΙΩΝ ΚΑΙ ΕΝΤΕΤΑΛΜΕΝΗ ΣΥΜΒΟΥΛΟΣ</p>	<p>Ο ΛΟΓΙΣΤΗΣ</p>
<p>ΕΥΑΓΓΕΛΟΣ - ΑΠΟΣΤΟΛΟΣ ΒΑΚΑΚΗΣ ΤΟΥ ΓΕΩΡΓΙΟΥ ΑΡ.ΔΙΔΒ. Α. 220000/2004 ΠΡΟΣ. ΓΡΑΦΕΙΟ-ΠΡΕΣΒΕΙΑΣ ΠΕΚΙΝΟΥ</p>	<p>ΙΩΑΝΝΗΣ ΟΙΚΟΝΟΜΙΟΥ ΤΟΥ ΧΡΗΣΤΟΥ Α.Δ.Τ. Χ 156531/2002</p>	<p>ΚΑΛΛΙΟΠΗ ΒΕΡΝΑΔΑΚΗ ΤΟΥ ΕΜΜ. Α.Δ.Τ. Φ 099860/2001</p>	<p>ΠΑΝΑΓΙΩΤΗΣ ΞΗΡΟΣ ΤΟΥ ΚΩΝ/ΝΟΥ Α.Δ.Τ. Λ 370348/1977 - ΑΡ. ΑΔΕΙΑΣ 0018111 Α' ΤΑΞΗΣ</p>

7. ΕΝΔΙΑΜΕΣΑ ΣΥΝΟΠΤΙΚΑ ΟΙΚΟΝΟΜΙΚΑ ΣΤΟΙΧΕΙΑ ΚΑΙ ΠΛΗΡΟΦΟΡΙΕΣ ΧΡΗΣΕΩΣ 2005/2006 ΣΕ ΑΤΟΜΙΚΗ ΚΑΙ ΕΝΟΠΟΙΗΜΕΝΗ ΒΑΣΗ

JUMBO ΑΝΩΝΥΜΗ ΕΜΠΟΡΙΚΗ ΕΤΑΙΡΕΙΑ

ΑΡ.Μ.Α.Ε. 7650/06/Β/86/04

ΚΥΠΡΟΥ 9 ΚΑΙ ΥΔΡΑΣ, ΜΟΣΧΑΤΟ ΑΤΤΙΚΗΣ

Στοιχεία και πληροφορίες περιόδου από 1 Ιουλίου 2005 έως 31 Μαρτίου 2006

Σύμφωνα με την απόφαση Αρ. 17/336/21.4.2005 του Διοικητικού Συμβουλίου της Επιτροπής Κεφαλαιαγοράς (Φ.Ε.Κ. Β614/10.5.2005)

Τα παρακάτω στοιχεία και πληροφορίες στοχεύουν σε μία γενική ενημέρωση για την οικονομική κατάσταση και τα αποτελέσματα της JUMBO Α.Ε.Ε. και του Ομίλου εταιρειών JUMBO Α.Ε.Ε. Συνιστούμε, επομένως, στον αναγνώστη, πριν προβεί σε οποιαδήποτε είδους επενδυτική επιλογή ή άλλη συναλλαγή με την Εταιρεία, να ανατρέξει στην διεύθυνση διαδικτύου της www.jumbo.gr όπου αναρτώνται οι περιοδικές οικονομικές καταστάσεις που προβλέπουν τα Διεθνή Λογιστικά Πρότυπα καθώς και η έκθεση επισκόπησης του αρκτού ελεγκτή λογιστή, όποτε αυτή απαιτείται.

Ορκωτός ελεγκτής λογιστής: Βασίλης Καζός
Ελεγκτική εταιρεία: Grant Thornton
Τύπος έκθεσης επισκόπησης: Δεν απαιτείται

Όλα τα ποσά είναι εκφρασμένα σε Ευρώ, εκτός αν αναφέρεται διαφορετικά.

	ΣΤΟΙΧΕΙΑ ΙΣΟΛΟΓΙΣΜΟΥ							
	Ο ΟΜΙΛΟΣ				Η ΕΤΑΙΡΕΙΑ			
	31/03/2006		30/06/2005		31/03/2006		30/06/2005	
ΕΝΕΡΓΗΤΙΚΟ								
Πάγια στοιχεία ενεργητικού	155.440.224	147.021.980	143.540.139	138.654.118				
Αποθέματα	95.522.026	74.648.327	90.629.828	70.297.004				
Απαιτήσεις από πελάτες	17.109.196	18.937.545	19.739.054	19.837.678				
Λοιπά στοιχεία ενεργητικού	53.003.975	56.668.090	45.932.545	49.675.955				
Σύνολο ενεργητικού	321.075.421	297.275.942	299.841.566	278.464.755				
ΠΑΘΗΤΙΚΟ								
Μακροπρόθεσμες υποχρεώσεις	77.438.025	110.888.891	71.359.148	101.975.005				
Βραχυπρόθεσμες τραπεζικές υποχρεώσεις	16.597.792	2.027.982	15.731.073	825.627				
Λοιπές βραχυπρόθεσμες υποχρεώσεις	74.425.732	69.390.837	73.299.754	67.839.291				
Σύνολο υποχρεώσεων (α)	168.461.549	182.307.710	160.389.975	170.639.923				
Μετοχικό κεφάλαιο	40.411.572	36.495.360	40.411.572	36.495.360				
Λοιπά στοιχεία καθαρής θέσης μετόχων εταιρείας	112.202.300	78.472.872	99.040.019	71.329.472				
Σύνολο καθαρής θέσης μετόχων εταιρείας (β)	152.613.872	114.968.232	139.451.591	107.824.832				
Δικαιώματα μειοψηφίας (γ)	-	-	-	-				
Σύνολο καθαρής θέσης (δ) = (β) + (γ)	152.613.872	114.968.232	139.451.591	107.824.832				
Σύνολο παθητικού (α) + (δ)	321.075.421	297.275.942	299.841.566	278.464.755				
	ΣΤΟΙΧΕΙΑ ΚΑΤΑΣΤΑΣΗΣ ΑΠΟΤΕΛΕΣΜΑΤΩΝ ΠΕΡΙΟΔΟΥ							
	Ο ΟΜΙΛΟΣ				Η ΕΤΑΙΡΕΙΑ			
	1/7/05-31/3/06	1/1/06-31/3/06	1/7/04-31/3/05	1/1/05-31/3/05	1/7/05-31/3/06	1/1/06-31/3/06	1/7/04-31/3/05	1/1/05-31/3/05
Σύνολο κύκλου εργασιών	213.830.666	47.004.242	176.056.823	36.587.361	202.037.531	45.356.255	167.127.544	35.210.706
Μικτά κέρδη	107.209.355	25.185.574	85.315.907	19.717.934	96.223.456	23.187.733	77.803.385	18.212.552
Κέρδη προ φόρων, χρηματοδοτικών, επενδυτικών αποτελεσμάτων και αποσβέσεων	57.633.952	11.249.699	45.799.384	8.916.171	49.782.177	9.704.914	41.504.660	8.004.425
Κέρδη προ φόρων, χρηματοδοτικών και επενδυτικών αποτελεσμάτων	51.376.025	9.224.943	40.258.434	7.009.008	44.088.437	7.869.343	36.507.095	6.277.558
Κέρδη προ φόρων	47.566.976	8.206.689	35.727.318	5.762.743	40.611.237	6.911.524	32.492.279	5.159.061
Μείον φόροι	(13.710.388)	(2.404.923)	(11.803.713)	(2.581.291)	(12.877.046)	(2.308.141)	(11.480.701)	(2.600.355)
Κέρδη μετά από φόρους	33.856.588	5.801.766	23.923.605	3.181.452	27.734.191	4.603.383	21.011.578	2.558.706
Κατανέμονται σε:								
Μετόχους Εταιρείας	33.856.588	5.801.766	23.923.605	3.181.452				
Δικαιώματα μειοψηφίας	-	-	-	-				
Κέρδη μετά από φόρους ανά μετοχή-βασικά (σε €)	0,70	0,12	0,52	0,07	0,57	0,09	0,46	0,06

	ΣΤΟΙΧΕΙΑ ΚΑΤΑΣΤΑΣΗΣ ΜΕΤΑΒΟΛΩΝ ΚΑΘΑΡΗΣ ΘΕΣΗΣ ΠΕΡΙΟΔΟΥ			
	Ο ΟΜΙΛΟΣ		Η ΕΤΑΙΡΕΙΑ	
	31/03/2006	31/03/2005	31/03/2006	31/03/2005
Καθαρή θέση έναρξης περιόδου (01.07.2005 και 01.07.2004 αντίστοιχα)	115.166.629	88.439.233	108.023.229	85.398.540
Προσαρμογή λόγω πρόβλεψης ενδεχόμενων φορολογικών υποχρεώσεων ανέλεγκτων φορολογικά χρήσεων	(198.397)	(89.413)	(198.397)	(89.413)
Προσαρμοσμένα υπόλοιπα έναρξης περιόδου (01.07.2005 και 01.07.2004 αντίστοιχα)	114.968.232	88.349.820	107.824.832	85.309.127
Κέρδη της περιόδου μετά από φόρους	33.856.588	23.923.605	27.734.191	21.011.578
Αύξηση / (μείωση) μετοχικού κεφαλαίου	15.000.993	-	15.000.993	-
Διανεμηθέντα μερίσματα	(11.113.226)	(7.755.264)	(11.113.226)	(7.755.264)
Καθαρό εισόδημα καταχωρημένο απευθείας στην καθαρή θέση	4.801	-	4.801	-
Συναλλαγματικές διαφορές μετατροπής ξένων θυγατρικών	(103.516)	(99.259)	-	-
Καθαρή θέση λήξης περιόδου (31.03.2006 και 31.03.2005 αντίστοιχα)	<u>152.613.872</u>	<u>104.418.902</u>	<u>139.451.591</u>	<u>98.565.441</u>

	ΣΤΟΙΧΕΙΑ ΚΑΤΑΣΤΑΣΗΣ ΤΑΜΕΙΑΚΩΝ ΡΟΩΝ			
	Ο ΟΜΙΛΟΣ		Η ΕΤΑΙΡΕΙΑ	
	31/03/2006	31/03/2005	31/03/2006	31/03/2005
Κέρδη περιόδου μετά φόρων	33.856.588	23.923.605	27.734.191	21.011.578
<i>Προσαρμογές για:</i>				
Φόρο	13.612.461	11.721.975	12.779.120	11.398.963
Αποσβέσεις ενσώματων παγίων στοιχείων	6.257.927	5.540.950	5.693.740	4.997.565
Προβλέψεις για αποζημίωση προσωπικού λόγω συνταξιοδότησης (καθαρό ποσό)	181.919	96.257	181.919	96.257
Λοιπές προβλέψεις	116.926	83.538	116.926	83.538
Τόκοι και συναφή έσοδα	(515.903)	(470.272)	(362.588)	(365.002)
Χρεωστικοί τόκοι και συναφή έξοδα	4.324.952	5.001.388	3.839.788	4.379.818
Λειτουργικό κέρδος προ μεταβολών του κεφαλαίου κίνησης	<u>57.834.870</u>	<u>45.897.441</u>	<u>49.983.096</u>	<u>41.602.717</u>
<i>Μεταβολές λογαριασμών Κεφαλαίου κίνησης</i>				
Αύξηση/ (μείωση) αποθεμάτων	(20.873.699)	9.691.096	(20.332.824)	9.037.684
Αύξηση/ (μείωση) απαιτήσεων	(1.268.051)	(776.629)	(2.023.026)	(100.425)
Αύξηση/ (μείωση) λοιπών λογαριασμών κυκλοφορούντος ενεργητικού	118.747	(1.380.409)	118.747	(1.380.409)
Αύξηση/ (μείωση) υποχρεώσεων (πλην τραπεζών)	4.037.075	9.823.659	4.714.032	10.214.803
Άλλα	(80.845)	(68.504)	(75.178)	(68.504)
Τόκοι πληρωθέντες	(4.286.244)	(4.970.028)	(3.801.079)	(4.348.458)
Καταβληθέντοι φόροι	(12.498.111)	(7.958.041)	(11.914.811)	(7.662.855)
Καθαρές ταμειακές ροές από λειτουργικές δραστηριότητες	<u>22.983.742</u>	<u>50.258.585</u>	<u>16.668.957</u>	<u>47.294.553</u>
<i>Ταμειακές ροές από επενδυτικές δραστηριότητες</i>				
Αγορές ενσώματων παγίων στοιχείων	(14.651.497)	(15.795.775)	(10.305.130)	(15.689.240)
Εισπράξεις από πωλήσεις ενσώματων παγίων στοιχείων	56.171	-	56.171	-
Δάνεια χορηγηθέντα σε συνδεδεμένα μέρη	-	-	(2.709.133)	-
Αγορά θυγατρικών	-	-	(255.624)	-
Τόκοι εισπραχθέντες	515.903	470.272	362.588	365.002
Καθαρές ταμειακές ροές από επενδυτικές δραστηριότητες	<u>(14.079.423)</u>	<u>(15.325.503)</u>	<u>(12.851.128)</u>	<u>(15.324.238)</u>
<i>Ταμειακές ροές από χρηματοδοτικές δραστηριότητες</i>				
Έκδοση κοινών μετοχών	3.916.212	-	3.916.212	-
Μερίσματα πληρωθέντα σε μετόχους της μητρικής	(11.108.611)	(7.743.661)	(11.108.611)	(7.743.661)
Δάνεια αναληφθέντα	(335.635)	59.636	-	-
Εξοφλήσεις δανείων	(7.243.155)	(773.789)	(4.414.892)	(405.808)
Εξοφλήσεις υποχρεώσεων από χρηματοδοτικές μισθώσεις	(653.859)	(449.916)	(648.484)	(449.916)
Καθαρές ταμειακές ροές από χρηματοδοτικές δραστηριότητες	<u>(15.425.048)</u>	<u>(8.907.730)</u>	<u>(12.255.775)</u>	<u>(8.599.385)</u>
Καθαρή αύξηση/ (μείωση) στα ταμειακά διαθέσιμα και ισοδύναμα περιόδου	<u>(6.520.729)</u>	<u>26.025.352</u>	<u>(8.437.946)</u>	<u>23.370.930</u>
Ταμειακά διαθέσιμα και ισοδύναμα έναρξης περιόδου	31.454.561	8.630.244	24.462.426	5.179.571
Συναλλαγματικές διαφορές στα ταμειακά διαθέσιμα και ισοδύναμα	(103.538)	213	-	-
Ταμειακά διαθέσιμα και ισοδύναμα λήξης περιόδου	<u>24.830.294</u>	<u>34.655.809</u>	<u>16.024.480</u>	<u>28.550.501</u>
Υπόλοιπο αλληλόχρεων λογαριασμών τραπεζών	2.355.837	3.043.464	1.569.091	3.043.464
Υπόλοιπο διαθεσίμων	22.474.457	31.612.345	14.455.389	25.507.037
Ταμειακά διαθέσιμα και ισοδύναμα διαθεσίμων	<u>24.830.294</u>	<u>34.655.809</u>	<u>16.024.480</u>	<u>28.550.501</u>

ΠΡΟΣΘΕΤΑ ΣΤΟΙΧΕΙΑ ΚΑΙ ΠΛΗΡΟΦΟΡΙΕΣ

- Αισιοφροσύνη στην «ΕΤΑΙΡΕΙΑ» ή «JUMBO A.E.E.» περιλαμβανομένου, εκτός αν τα περιεχόμενα υποδεικνύουν το αντίθετο, τον Όμιλο «JUMBO» και τις πλήρως ενοποιημένες θυγατρικές του.
1. Η Εταιρεία έχει ελεγχθεί φορολογικά μέχρι και την χρήση της 30.06.2003. Για τις ανελεγκτες φορολογικά χρήσεις 30.06.2004 και 30.06.2005, η Εταιρεία προέβη σε σχηματισμό προβλέψεων ενδεχόμενων φορολογικών διαφορών, επιβαρύνοντας για τις ως άνω ανελεγκτες χρήσεις, τα ίδια κεφάλαια, για δε την ενδιάμεση τρέχουσα και αντίστοιχη προηγούμενη περίοδο, τα αποτελέσματά της. Η θυγατρική JUMBO TRADING LTD έχει ελεγχθεί φορολογικά μέχρι την 31.12.2004 χωρίς να προκύψουν πρόσθετες επιβαρύνσεις. Για τις ανελεγκτες περιόδους επιβαρύνει με πρόβλεψη φορολογικών διαφορών τα αποτελέσματά της όποτε απαιτείται, λόγω καταρτίσις των οικονομικών της καταστάσεων κατά Δ/Τ και του Κυπριακού Φορολογικού Κωδικού. Σε ότι αφορά την θυγατρική JUMBO EC.B LTD, δεν έχει ξεκινήσει την δραστηριότητα της και κατά συνέπεια δεν προκύπτει θέμα ανελεγκτης φορολογικά χρήσης.
 2. Η Εταιρεία στις 01.09.2005 προχώρησε στη σύσταση θυγατρικής εταιρείας με τη επωνυμία «JUMBO EC.B» στη Σόφια Βουλγαρίας, η οποία έχει περιληφθεί στις ενοποιημένες οικονομικές καταστάσεις με την μέθοδο της ολικής ενοποίησης στο ενδιάμεσο της χρήσης 2005/2006 (1η ενοποίηση από την 01.09.2005), η δραστηριότητα της οποίας αναμένεται να ξεκινήσει το 2007.
 3. Οι εταιρείες του Ομίλου με ποσοστό και είδος συμμετοχής, την καταστατική τους έδρα και τη μέθοδο ενοποίησης είναι οι εξής:

Ενοποιημένη θυγατρική	Ποσοστό & Είδος συμμετοχής	Έδρα	Μέθοδος ενοποίησης
JUMBO TRADING LTD	100% Άμεση	Κίπρος	Ολική ενοποίηση
JUMBO EC.B LTD	100% Άμεση	Βουλγαρία	Ολική ενοποίηση
 4. Δεν υπάρχει αλλαγή στη μέθοδο ενοποίησης σε σύγκριση με την χρήση που έληξε στις 30.06.2005.
 5. Έχουν τηρηθεί οι βασικές λογιστικές Αρχές των οικονομικών καταστάσεων που ακολουθήθηκαν την 30.06.2004 (IFRS Stabie Platform).
 6. Επί των περιουσιακών στοιχείων της Εταιρείας δεν υπάρχουν εμπράγματα βαρή. Υπάρχουν εμπράγματα βαρή της θυγατρικής JUMBO TRADING LTD (προσφωκωσείς-υποθήκες α' & β' τάξης), € 9.420 χιλ. (Α.Κ. 5.400 χιλ.) για εξασφάλιση δανειακών τραπεζικών υποχρεώσεων.
 7. Δεν υπάρχουν δικαστικές διαφορές, των οποίων η τυχόν αρνητική έκβαση θα έχει σημαντική επίπτωση στα οικονομικά αποτελέσματα του Ομίλου, και γι' αυτό δεν έχει διενεργηθεί πρόβλεψη σε βάρος των αποτελεσμάτων της περιόδου.
 8. Αρχίμως αποσχιζόμενου προσωπικού στο τέλος της τρέχουσας περιόδου: Όμιλος 1.573 άτομα, περίοδο άτομα 1.304), Εταιρείας 1.456 (πληρη, περίοδο άτομα 1.201).
 9. Τα ποσά των πωλήσεων και αγορών της Εταιρείας, προς και από τις συνδεδεμένες εταιρείες, σωρευτικά από την έναρξη της διαχειριστικής χρήσης, ανέρχονται στο ποσό των € 8.496 χιλ. και € 441 χιλ. αντίστοιχα. Τα υπόλοιπα των απαιτήσεων και υποχρεώσεων της Εταιρείας με τις συνδεδεμένες εταιρείες στη λήξη της τρέχουσας περιόδου ανέρχονται σε € 6.350 χιλ. και € 80 χιλ. αντίστοιχα. Δεν υπάρχουν άλλες συναλλαγές με συνδεδεμένα μέρη.
 10. Οι καθαρές επενδύσεις για αγορά παγίων στοιχείων της Εταιρείας για την περίοδο 01.07.2005-31.03.2006 ανήλθαν σε € 10.305 χιλ. και του Ομίλου σε € 14.651 χιλ.
 11. Το Διοικητικό Συμβούλιο της Εταιρείας, στην από 11.10.2005 συνεδρίαση του, αποφάσισε την αύξηση του μετοχικού κεφαλαίου αυτής κατά το ποσό των € 3.916.212 με την έκδοση 4.895.265 νέων ονομαστικών μετοχών, ονομαστικής αξίας € 0,80 κάθε μία, λόγω μετατροπής 2.719.596 Ομιλοσίων. Έτσι, το συνολικό μετοχικό κεφάλαιο της Εταιρείας ανήλθε στο ποσό των € 40.411.572, διαχωρισμένο σε 50.514.465 ονομαστικές μετοχές, ονομαστικής αξίας € 0,80 η κάθε μία.
 12. Με απόφαση της από 02.05.2006 Έκτακτης Γενικής Συνέλευσης των μετόχων της Εταιρείας, οι οποίες εγκρίθηκαν με την αρ. Κ2-6317/09.05.2006 απόφαση του Υπουργείου Ανάπτυξης:
 - α) Η έδρα της Εταιρείας μεταφέρθηκε από το Δήμο Γλυφάδας (αρχική καταστατική έδρα) στο Δήμο Μοσχάτου Αττικής και συγκεκριμένα στην οδό Κύπρου αρ. 9 & Ύψους Τ.Κ. 183 46, όπου στεγάζονται και τα κεντρικά γραφεία αυτής.
 - β) Η αρχική τραπεζονομική διάρκεια της Εταιρείας παρατάθηκε σε 70 έτη.
 - γ) Το μετοχικό κεφάλαιο της Εταιρείας αυξήθηκε κατά το συνολικό ποσό των € 44.452.729,20 με κεφαλαιοποίηση αποθεματικών: α) έκτακτων (€ 41.033.060,66) και β) μέρους της διαφοράς από έκδοση μετοχών υπέρ το άρτο (€ 3.419.668,54). Η αύξηση πραγματοποιήθηκε εν μέρει κατά το ποσό € 30.308.679,00 με αύξηση της ονομαστικής αξίας των υφιστάμενων 30.514.465 ονομαστικών μετοχών της Εταιρείας από € 0,80 σε € 1,40 η κάθε μία και εν μέρει κατά το ποσό των € 14.144.050,20 με έκδοση και διάσπαση δωρεάν 10.102.893 νέων κοινών ονομαστικών μετοχών ονομαστικής αξίας € 1,40 η κάθε μία. Το συνολικό καταβεβλημένο μετοχικό κεφάλαιο μετά την αύξηση ανέρχεται σε € 84.864.301,20, διαμορφόμενο σε 60.617.358 μετοχές ονομαστικής αξίας € 1,40 η κάθε μία.
 13. Οι Οικονομικές καταστάσεις εγκρίθηκαν με την από 18.05.2006 απόφαση του Διοικητικού Συμβουλίου της Εταιρείας

ΜΟΣΧΑΤΟ, 15 ΜΑΪΟΥ 2006

Ο ΠΡΟΕΔΡΟΣ ΤΟΥ Δ.Σ.
ΚΑΙ ΔΙΕΥΘΥΝΩΝ ΣΥΜΒΟΥΛΟΣ

Ο ΑΝΤΙΠΡΟΕΔΡΟΣ ΤΟΥ Δ.Σ.

Η ΔΙΕΥΘΥΝΤΡΙΑ ΟΙΚΟΝΟΜΙΚΩΝ ΥΠΗΡΕΣΙΩΝ
ΚΑΙ ΕΝΤΕΤΑΛΜΕΝΗ ΣΥΜΒΟΥΛΟΣ

Ο ΛΟΓΙΣΤΗΣ

ΕΥΑΓΓΕΛΟΣ - ΑΠΟΣΤΟΛΟΣ ΒΑΚΑΚΗΣ ΤΟΥ ΓΕΩΡΓΙΟΥ
ΑΡ.ΔΙ.ΑΒ. Α. 220000/2004 ΠΡΟΣ. ΓΡΑΦΕΙΟ-ΠΡΕΣΒΕΙΑΣ ΠΕΚΙΝΟΥ

ΙΩΑΝΝΗΣ ΟΙΚΟΝΟΜΟΥ ΤΟΥ ΧΡΗΣΤΟΥ
Α.Δ.Τ. Χ 156531/2002

ΚΑΛΛΙΟΠΗ ΒΕΡΝΑΔΑΚΗ ΤΟΥ ΕΜΜ.
Α.Δ.Τ. Φ 099860/2001

ΠΑΝΑΓΙΩΤΗΣ ΞΗΡΟΣ ΤΟΥ ΚΩΝ/ΝΟΥ
Α.Δ.Τ. Λ 370348/1977 - ΑΡ. ΑΔΕΙΑΣ 0018111 Α' ΤΑΞΗΣ

JUMBO A.E.E.

ΑΡ.Μ.Α.Ε. 7650/06/Β/86/04

ΑΓΓ. ΜΕΤΑΞΑ 11, ΓΛΥΦΑΔΑ

Στοιχεία και πληροφορίες περιόδου από 1 Ιουλίου 2005 έως 31 Δεκεμβρίου 2005

Σύμφωνα με την απόφαση Αρ. 17/336/21.4.2005 του Διοικητικού Συμβουλίου της Επιτροπής Κεφαλαιαγοράς (Φ.Ε.Κ. Β614/10.5.2005)

Τα παρακάτω στοιχεία και πληροφορίες στοχεύουν σε μία γενική ενημέρωση για την οικονομική κατάσταση και τα αποτελέσματα της JUMBO A.E.E. και του Ομίλου εταιρειών JUMBO A.E.E. Συνιστούμε, επομένως, στον αναγνώστη, πριν προβεί σε οποιοδήποτε είδους επενδυτική επιλογή ή άλλη συναλλαγή με την Εταιρεία, να ανατρέξει στην διεύθυνση διαδικτύου της www.jumbo.gr όπου αναρτώνται οι περιοδικές οικονομικές καταστάσεις που προβλέπουν τα Διεθνή Λογιστικά Πρότυπα καθώς και η έκθεση επιακότησης του αρκωτού ελεγκτή λογιστή.

Ορκωτός ελεγκτής λογιστής:
Ελεγκτική εταιρεία:
Τύπος έκθεσης επιακότησης:

Βασίλης Καζός
Grant Thornton
Με σύμφωνη γνώμη

Όλα τα ποσά είναι εκφρασμένα σε Ευρώ, εκτός αν αναφέρεται διαφορετικά.

	ΣΤΟΙΧΕΙΑ ΙΣΟΛΟΓΙΣΜΟΥ			
	Ο ΟΜΙΛΟΣ		Η ΕΤΑΙΡΕΙΑ	
	31/12/2005	30/06/2005	31/12/2005	30/06/2005
ΕΝΕΡΓΗΤΙΚΟ				
Πάγια στοιχεία ενεργητικού	155.708.192	147.021.980	146.310.868	138.654.118
Αποθέματα	74.880.266	74.648.327	70.462.824	70.297.004
Απαιτήσεις από πελάτες	16.761.988	18.937.545	19.887.966	19.837.678
Λοιπά στοιχεία ενεργητικού	95.233.114	56.668.090	82.097.827	49.675.955
Σύνολο ενεργητικού	342.583.560	297.275.942	318.759.485	278.464.755
ΠΑΘΗΤΙΚΟ				
Μακροπρόθεσμες υποχρεώσεις	82.418.327	110.888.891	76.826.411	101.975.005
Βραχυπρόθεσμες τραπεζικές υποχρεώσεις	17.546.930	2.027.982	16.053.462	825.627
Λοιπές βραχυπρόθεσμες υποχρεώσεις	95.704.163	69.390.837	91.031.404	67.839.291
Σύνολο υποχρεώσεων (α)	195.669.420	182.307.710	183.911.277	170.639.923
Καθαρή θέση μετόχων Εταιρείας	146.914.140	114.968.232	134.848.208	107.824.832
Σύνολο καθαρής θέσης (β)	146.914.140	114.968.232	134.848.208	107.824.832
Σύνολο παθητικού (α) + (β)	342.583.560	297.275.942	318.759.485	278.464.755

	ΣΤΟΙΧΕΙΑ ΚΑΤΑΣΤΑΣΗΣ ΑΠΟΤΕΛΕΣΜΑΤΩΝ ΠΕΡΙΟΔΟΥ							
	Ο ΟΜΙΛΟΣ				Η ΕΤΑΙΡΕΙΑ			
	1/7-31/12/2005	1/10-31/12/2005	1/7-31/12/2004	1/10-31/12/2004	1/7-31/12/2005	1/10-31/12/2005	1/7-31/12/2004	1/10-31/12/2004
Κύκλος εργασιών	166.826.424	108.000.318	139.469.462	88.106.399	156.681.276	100.509.199	131.916.838	82.904.099
Μικτά κέρδη	82.023.781	54.460.317	65.597.973	42.610.889	73.035.723	47.964.253	59.590.833	38.538.625
Κέρδη προ φόρων, χρηματοδοτικών και επενδυτικών αποτελεσμάτων	42.151.082	31.189.879	33.249.426	23.774.771	36.219.094	26.824.608	30.229.537	21.825.989
Κέρδη προ φόρων, χρηματοδοτικών, επενδυτικών αποτελεσμάτων και αποσβέσεων	46.384.253	33.377.149	36.883.213	25.723.460	40.077.263	28.820.036	33.500.235	23.588.609
Κέρδη προ φόρων	39.360.287	29.923.423	29.964.575	22.158.896	33.699.713	25.672.572	27.333.218	20.407.388
Φόρος εισοδήματος	(11.305.465)	(8.846.878)	(9.222.422)	(6.730.505)	(10.568.905)	(8.293.477)	(8.880.346)	(6.502.809)
Κέρδη μετά από φόρους	28.054.822	21.076.545	20.742.153	15.428.391	23.130.808	17.379.095	18.452.872	13.904.579
Κατανέμονται σε:								
Μετόχους Εταιρείας	28.054.822	21.076.545	20.742.153	15.428.391				
Δικαιώματα μειοψηφίας	-	-	-	-				
Βασικά Κέρδη μετά από φόρους ανά μετοχή (σε €/μετοχή)	0,59	0,44	0,45	0,34	0,48	0,36	0,40	0,30

	ΣΤΟΙΧΕΙΑ ΚΑΤΑΣΤΑΣΗΣ ΜΕΤΑΒΟΛΩΝ ΚΑΘΑΡΗΣ ΘΕΣΗΣ ΠΕΡΙΟΔΟΥ			
	Ο ΟΜΙΛΟΣ		Η ΕΤΑΙΡΕΙΑ	
	31/12/2005	31/12/2004	31/12/2005	31/12/2004
Καθαρή θέση έναρξης περιόδου (01.07.2005 και 01.07.2004 αντίστοιχα)	115.166.629	88.439.233	108.023.229	85.398.540
Προσαρμογή λόγω πρόβλεψης ενδεχόμενων φορολογικών υποχρεώσεων ανελεγκτικών φορολογικά χρήσεων	(198.397)	(89.413)	(198.397)	(89.413)
Προσαρμοσμένο υπόλοιπο έναρξης περιόδου (01.07.2005 και 01.07.2004 αντίστοιχα)	114.968.232	88.349.820	107.824.832	85.309.127
Αύξηση / (μείωση) μετοχικού κεφαλαίου	15.000.993	-	15.000.993	-
Διανεμηθέντα μερίσματα	(11.113.226)	(7.755.264)	(11.113.226)	(7.755.264)
Τακτοποίηση αναβαλλόμενων φόρων στοιχείων καταχωρημένων απευθείας στη καθαρή θέση	4.801	-	4.801	-
Συνάλλαγματικές διαφορές μετατροπής ξένων θυγατρικών	(1.482)	30.076	-	-
Κέρδη της περιόδου, μετά από φόρους	28.054.822	20.742.153	23.130.808	18.452.872
Καθαρή θέση λήξης περιόδου (31.12.2005 και 31.12.2004 αντίστοιχα)	146.914.140	101.366.785	134.848.208	96.006.735

	ΣΤΟΙΧΕΙΑ ΚΑΤΑΣΤΑΣΗΣ ΤΑΜΕΙΑΚΩΝ ΡΟΩΝ			
	Ο ΟΜΙΛΟΣ		Η ΕΤΑΙΡΕΙΑ	
	31/12/2005	31/12/2004	31/12/2005	31/12/2004
Ταμειακές ροές από λειτουργικές δραστηριότητες				
Κέρδη περιόδου μετά φόρων	28.054.822	20.742.153	23.130.808	18.452.872
<i>Προσαρμογές για:</i>				
Φόρο	11.305.465	9.222.422	10.568.905	8.880.346
Αποσβέσεις ενσώματων παγίων στοιχείων	4.233.059	3.638.391	3.858.169	3.270.698
Προβλέψεις για αποζημίωση προσωπικού λόγω συνταξιοδότησης (καθαρά ποσά)	121.278	38.549	121.278	38.549
Λοιπές προβλέψεις	66.784	54.494	66.784	54.494
Τόκοι και συναφή έσοδα	(344.031)	(167.009)	(228.301)	(167.009)
Τόκοι και λοιπά χρηματοοικονομικά έξοδα	3.134.826	3.451.860	2.747.682	3.063.328
Λειτουργικό κέρδος προ μεταβολών του κεφαλαίου κίνησης	<u>46.572.203</u>	<u>36.980.860</u>	<u>40.265.325</u>	<u>33.593.278</u>
Μεταβολές Κεφαλαίου κίνησης				
Αύξηση/ (μείωση) αποθεμάτων	(231.939)	17.707.635	(165.820)	17.037.364
Αύξηση/ (μείωση) απαιτήσεων	1.523.526	6.986.492	285.162	7.103.352
Αύξηση/ (μείωση) λοιπών λογαριασμών κυκλοφορούντος ενεργητικού	1.278.915	155.618	1.278.915	155.618
Αύξηση/ (μείωση) υποχρεώσεων	2.213.455	7.708.778	448.123	6.815.101
Άλλα	(2.307.467)	(17.690)	(136.713)	(17.690)
Τόκοι πληρωθέντες	(3.109.020)	(3.430.954)	(2.721.876)	(3.042.422)
Φόροι εισοδήματος πληρωθέντες	4.926.001	5.070.695	4.307.577	4.583.887
Καθαρές ταμειακές ροές από λειτουργικές δραστηριότητες	<u>50.865.674</u>	<u>71.161.434</u>	<u>43.560.693</u>	<u>66.228.488</u>
Ταμειακές ροές από επενδυτικές δραστηριότητες				
Αγορές ενσώματων παγίων στοιχείων	(10.773.009)	(12.352.612)	(9.118.788)	(12.222.318)
Πωλήσεις ενσώματων παγίων	105.206	-	105.206	-
Δάνεια χορηγηθέντα σε συνδεδεμένα μέρη	-	-	(2.165.000)	-
Αγορά θυγατρικών	-	-	(255.624)	-
Τόκοι και συναφή έσοδα εισπραχθέντα	344.031	167.009	228.301	167.009
Καθαρές ταμειακές ροές από επενδυτικές δραστηριότητες	<u>(10.323.772)</u>	<u>(12.185.603)</u>	<u>(11.205.905)</u>	<u>(12.055.309)</u>
Ταμειακές ροές από χρηματοδοτικές δραστηριότητες				
Έκδοση κοινών μετοχών	3.916.212	-	3.916.212	-
Μερίσματα πληρωθέντα σε μετόχους της μητρικής	(6.484)	(380)	(6.484)	(380)
Δάνεια αναληφθέντα	291.113	1.862.453	-	2.196.636
Αποπληρωμή δανεισμού	(5.074.059)	(107.220)	(1.752.986)	-
Πληρωμές κεφαλαίου χρηματοδοτικών μισθώσεων	(475.293)	(340.664)	(475.293)	(340.664)
Καθαρές ταμειακές ροές από χρηματοδοτικές δραστηριότητες	<u>(1.348.511)</u>	<u>1.414.189</u>	<u>1.681.449</u>	<u>1.855.592</u>
Καθαρή (μείωση)/ αύξηση στα ταμειακά διαθέσιμα και ισοδύναμα	<u>39.193.391</u>	<u>60.390.020</u>	<u>34.036.237</u>	<u>56.028.771</u>
Ταμειακά διαθέσιμα και ισοδύναμα στην αρχή της περιόδου	31.454.561	8.630.244	24.462.426	5.179.571
Συναλλαγματικές διαφορές στα ταμειακά διαθέσιμα και ισοδύναμα	(1.483)	30.038	-	-
Ταμειακά διαθέσιμα και ισοδύναμα στο τέλος της περιόδου	<u>70.646.469</u>	<u>69.050.302</u>	<u>58.498.663</u>	<u>61.208.342</u>
Υπόλοιπο αλληλόχρεων λογαριασμών τραπεζών	22.622.002	10.446.210	17.080.356	8.762.165
Υπόλοιπο διαθεσίμων	48.024.467	58.604.092	41.418.307	52.446.177
Ταμειακά διαθέσιμα και ισοδύναμα διαθεσίμων	<u>70.646.469</u>	<u>69.050.302</u>	<u>58.498.663</u>	<u>61.208.342</u>

**ΠΙΝΑΚΑΣ ΠΡΟΣΑΡΜΟΓΩΝ ΤΗΣ ΚΑΘΑΡΗΣ ΘΕΣΗΣ ΕΝΑΡΞΗΣ ΠΕΡΙΟΔΟΥ (01.07.2005 ΚΑΙ 01.07.2004 ΑΝΤΙΣΤΟΙΧΑ)
ΜΕΤΑΞΥ ΛΟΓΙΣΤΙΚΩΝ ΠΡΟΤΥΠΩΝ (Ε.Λ.Π.)
ΚΑΙ ΔΙΕΘΝΩΝ ΠΡΟΤΥΠΩΝ ΧΡΗΜΑΤΟΟΙΚΟΝΟΜΙΚΗΣ ΠΛΗΡΟΦΟΡΗΣΗΣ (Δ.Π.Χ.Π.) - ΕΠΑΝΑΔΙΑΤΥΠΩΣΗ**

	Ο ΟΜΙΛΟΣ		Η ΕΤΑΙΡΕΙΑ	
	01/07/2004	01/07/2005	01/07/2004	01/07/2005
Σύνολο Ιδίων Κεφαλαίων, όπως είχαν προγενέστερα απεικονισθεί σύμφωνα με τα ελληνικά πρότυπα	75.391.012	99.659.317	72.350.319	92.516.601
Προσαρμογές των Διεθνών Προτύπων Χρηματοοικονομικής Πληροφόρησης				
Επίδραση από την μη αναγνώριση των εξόδων πολυετούς απόσβεσης στον Ισολογισμό και μεταφορά της αναπόσβεστης αξίας και των αναμενόμενων αποσβέσεων στα κέρδη εις νέον	(339.474)	(105.632)	(339.474)	(105.632)
Επίδραση από την διαφοροποίηση των συντελεστών απόσβεσης και της αποσβεστέας αξίας χρήσης των ενσώματων παγίων στοιχείων του ενεργητικού	8.342.712	9.982.921	8.342.712	9.982.921
Επίδραση από την αναγνώριση των εξόδων πολυετούς απόσβεσης ως πάγια περιουσιακά στοιχεία και μεταφορά των αποσβέσεων λόγω μεταβολής του συντελεστή απόσβεσης στα κέρδη εις νέον	2.837.317	3.543.120	2.837.317	3.543.120
Αντιλογισμός αναπροσβασιμής αξίας κτήσης ακινήτων Ν.2065/1992 της 31/12/2004	-	(2.589.708)	-	(2.589.708)
Αντιλογισμός αποσβέσεων αναπροσαρμογής Ν.2065/1992 της 31/12/2004	-	228.094	-	228.094
Επίδραση από την αναγνώριση εξόδων στην αξία κτήσης παγίων χρηματοδοτικής μισθώσεως	15.248	15.248	15.248	15.248
Μετάθεση αναγνώρισης πληρωτέων μερισμάτων στο χρόνο έγκρισής τους από την Γ.Σ. των μετόχων	7.755.264	11.113.226	7.755.264	11.113.226
Επίδραση από μεταφορά των μισθωμάτων χρηματοδοτικών μισθώσεων σε αποπληρωμή κεφαλαίου	484.123	1.314.183	484.123	1.314.183
Επίδραση από μεταφορά των μισθωμάτων χρηματοδοτικών μισθώσεων σε χρηματοοικονομικό κόστος	-	(226.287)	-	(226.287)
Πρόβλεψη δεδουλευμένου τόκου χρηματοδοτικών μισθώσεων	(4.096)	(22.988)	(4.096)	(22.988)
Επίδραση από τον υπολογισμό αποσβέσεων των ενσώματων ακινητοποιήσεων που προέρχονται από χρηματοδοτικές μισθώσεις	(160.308)	(373.900)	(160.308)	(373.900)
Αποτίμηση μακροπρόθεσμων δανείων - υπολογισμός τόκων σύμφωνα με τη Μέθοδο του Πραγματικού Επιτοκίου	(109.543)	(386.456)	(109.543)	(386.456)
Επίδραση από την αποτίμηση του ομολογιακού δανείου μετατρέψιμου σε μετοχές	(2.648.855)	(3.180.545)	(2.648.855)	(3.180.545)
Αναστροφή αποσβέσεων εξόδων εγκατάστασης που αφαιρέθηκαν από το προϊόν δανείου	95.120	190.773	95.120	190.773
Μεταφορά εξόδων σε προϊόν δανείου	610.267	610.267	610.267	610.267
Πρόβλεψη Επισφαλών Απατήσεων	-	(14.000)	-	(14.000)
Συναλλαγματικές Διαφορές Μετατροπής	-	684	-	-
Αναγνώριση αναβαλλόμενης φορολογίας	(2.875.727)	(3.451.992)	(2.875.727)	(3.451.992)
Πρόβλεψεις ενδεχόμενων φορολογικών υποχρεώσεων για ανέλεγκτες φορολογικά χρήσεις	(89.413)	(198.397)	(89.413)	(198.397)
Αναγνώριση συναλλαγματικών διαφορών αποτίμησης	18.375	2.128	18.375	2.128
Αναγνώριση δεδουλευμένων παροχών προσωπικού λόγω συνταξιοδότησης	(948.102)	(1.074.111)	(948.102)	(1.074.111)
Χρηματοοικονομικό κόστος πρόβλεψης αποζημίωσης προσωπικού λόγω εξόδου από την υπηρεσία	-	(41.813)	-	(41.813)
Λοιπές προβλέψεις	(24.100)	(25.900)	(24.100)	(25.900)
Σύνολο προσαρμογών	12.958.808	15.308.915	12.958.808	15.308.231
Επενδεδυμένα κεφάλαια σύμφωνα με τα Διεθνή Πρότυπα Χρηματοοικονομικής Πληροφόρησης	88.349.820	114.968.232	85.309.127	107.824.832

ΠΡΟΣΘΕΤΑ ΣΤΟΙΧΕΙΑ ΚΑΙ ΠΛΗΡΟΦΟΡΙΕΣ

- Αναφορές στην «ΕΤΑΙΡΕΙΑ» ή «JUMBO Α.Ε.Ε.» περιλαμβάνονται εκτός αν τα περιεχόμενα υποδεικνύουν το αντίθετο, τον Όμιλο «JUMBO» και τις πλήρως ενοποιημένες θυγατρικές του.
- Η Εταιρεία έχει ελεγχθεί φορολογικά μέχρι την 30.06.2003, ενώ σχηματίσε σχετικές προβλέψεις την 31.12.2005 για τις ανέλεγκτες φορολογικά χρήσεις επιβαρύνοντας τα ίδια κεφάλαια της χρήσης 30.06.2004 και της 30.06.2005 καθώς επίσης και τα αποτελέσματα των περιόδων 01.07.2005 - 31.12.2005 και 01.07.2004 - 31.12.2004 αντίστοιχα. Οι μεταβολές παρουσιάζονται στον πίνακα Μεταβολών Καθαρής Θέσης και στον πίνακα Προσαρμογών Καθαρής Θέσης. Η θυγατρική Jumbo Trading Ltd έχει ελεγχθεί φορολογικά μέχρι και τη χρήση του 2000. Λόγω κατάρτισης των οικονομικών της καταστάσεων κατά Δ/Π και του Κυπριακού Φορολογικού Κώδικατος διενεργεί πρόβλεψη φορολογικών διαφορών, επιβαρύνοντας τα αποτελέσματά της όποτε απαιτείται.
 - Η Εταιρεία στις 01.09.2005 προχώρησε στη σύσταση θυγατρικής εταιρείας με τη επωνυμία «JUMBO EC.B» στη Σόφια Βουλγαρίας, η οποία στο α' εξάμηνο του 2005 έχει περιληφθεί στις ενοποιημένες οικονομικές καταστάσεις με την μέθοδο της ολικής ενοποίησης (η ενοποίηση από την 01.09.2005). Η δραστηριότητα της ονείας αναμένεται να ξεκινήσει το 2007.
 - Οι εταιρείες του Ομίλου με ποσοστό συμμετοχής, τη καταστατική τους έδρα και τη μέθοδο ενοποίησης είναι:

Ενοποιημένη θυγατρική	Ποσοστό Μητρικής	Έδρα	Μέθοδος ενοποίησης
JUMBO TRADING LTD	100%	Κύπρος	Ολική ενοποίηση
JUMBO EC.B LTD	100%	Βουλγαρία	Ολική ενοποίηση
 - Δεν υπάρχει αλλαγή στη μέθοδο ενοποίησης σε σύγκριση με την χρήση που ελήφθη στις 30.06.2005.
 - Έχουν τηρηθεί οι Βασικές Λογιστικές Αρχές των οικονομικών καταστάσεων που ακολουθήθηκαν την 30.06.2004 (IFRS Stable Platform).
 - Επί των περιουσιακών στοιχείων της Εταιρείας δεν υπάρχουν εμπράγματα βάρη. Υπάρχουν εμπράγματα βάρη της θυγατρικής Jumbo Trading Ltd (προσημειώσεις-υποθήκες α' & β' τάξης) € 9.420 (Α.Κ. 5.400 χιλ.) για εξασφάλιση δανειακών τραπεζικών υποχρεώσεων.
 - Υπάρχουν δικαστικές διαφορές, των οποίων η επίπτωση τυχόν αρνητικής έκβασης αυτών, δεν θα είναι σημαντική στα οικονομικά αποτελέσματα του Ομίλου, και γι' αυτό δεν έχει διενεργηθεί πρόβλεψη σε βάρος των αποτελεσμάτων της περιόδου.
 - Στο τέλος της τρέχουσας περιόδου ο Όμιλος απασχολούσε 3.121 υπαλλήλους εκ των οποίων 1.646 αποτελούν μόνιμο προσωπικό και 1.475 έκτακτο προσωπικό. Από το σύνολο 2.936 (1.541 μόνιμοι και 1.395 έκτακτοι) απασχολούνται στην Εταιρεία.
 - Το ποσό των πωλήσεων και αγορών της Εταιρείας, προς και από τις θυγατρικές της, σωρευτικά από την έναρξη της διαχειριστικής χρήσης, ανέρχονται στο ποσό των € 6.322 χιλ. και € 361 χιλ. αντίστοιχα. Τα υπόλοιπα των απαιτήσεων και υποχρεώσεων της Εταιρείας με τις θυγατρικές της στη λήξη της τρέχουσας περιόδου ανέρχονται σε € 6.740 χιλ. και € 311 χιλ. αντίστοιχα. Δεν υπάρχουν άλλες συναλλαγές με συνδεδεμένο μέρος.
 - Οι επενδύσεις παγίων στοιχείων της Εταιρείας για την περίοδο 01.07.2005-31.12.2005 ανήλθαν σε € 9.119 χιλ. και του Ομίλου σε € 10.773 χιλ.
 - Το Διοικητικό Συμβούλιο της Εταιρείας, στην από 11.10.2005 συνεδρίασή του, αποφάσισε την αύξηση του μετοχικού κεφαλαίου αυτής κατά το ποσό των € 3.916.212 με την έκδοση 4.895.265 νέων ονομαστικών μετοχών, ονομαστικής αξίας € 0,80 κάθε μία, λόγω μετατροπής 2.719.596 Ομολογιών. Έτσι, το συνολικό μετοχικό κεφάλαιο της Εταιρείας ανέρχεται σήμερα στο ποσό των € 40.411.572,00, διαιρεμένο σε 50.514.465 ονομαστικές μετοχές, ονομαστικής αξίας € 0,80 η κάθε μία.
 - Τα κέρδη ανά μετοχή υπολογίστηκαν με βάση το μέσο σταθισμένο αριθμό επί του συνόλου των μετοχών.
 - Οι Οικονομικές καταστάσεις εγκρίθηκαν με την από 17.02.2006 απόφαση του Διοικητικού Συμβουλίου της Εταιρείας.

Γλυφάδα, 17 Φεβρουαρίου 2006

Ο ΠΡΕΣΒΥΤΕΡΟΣ ΤΟΥ Δ.Σ.
ΚΑΙ ΔΙΕΥΘΥΝΩΝ ΣΥΜΒΟΥΛΟΣ

Ο ΑΝΤΙΠΡΟΕΔΡΟΣ ΤΟΥ Δ.Σ.

Η ΔΙΕΥΘΥΝΤΡΙΑ ΟΙΚΟΝΟΜΙΚΩΝ ΥΠΗΡΕΣΙΩΝ
ΚΑΙ ΕΝΤΕΤΑΜΕΝΗ ΣΥΜΒΟΥΛΟΣ

Ο ΛΟΓΙΣΤΗΣ

ΕΥΑΓΓΕΛΟΣ - ΑΠΟΣΤΟΛΟΣ ΒΑΚΑΚΗΣ ΤΟΥ ΓΕΩΡΓΙΟΥ
ΑΡ.ΔΙΑΒ. Α. 220000/2004 ΠΡΟΣ. ΓΡΑΦΕΙΟ-ΠΡΕΣΒΥΤΕΙΑΣ ΠΕΚΙΝΟΥ

ΙΩΑΝΝΗΣ ΟΙΚΟΝΟΜΟΥ ΤΟΥ ΧΡΗΣ ΤΟΥ
Α.Δ.Τ. Χ 156531/2002

ΚΑΛΙΟΠΗ ΒΕΡΝΑΔΑΚΗ ΤΟΥ ΕΜΜ.
Α.Δ.Τ. Φ 099860/2001

ΠΑΝΑΓΙΩΤΗΣ ΞΗΡΟΣ ΤΟΥ ΚΩΝ/ΝΟΥ
Α.Δ.Τ. Λ 370348/1977 - ΑΡ.ΑΔΕΙΑΣ 0018111 Α' ΤΑΞΗΣ

JUMBO A.E.E.

ΑΡ.Μ.Α.Ε. 7650/06/Β/86/04

ΑΓΓ. ΜΕΤΑΞΑ 11, ΓΛΥΦΑΔΑ

Στοιχεία και πληροφορίες περιόδου από 1 Ιουλίου 2005 έως 30 Σεπτεμβρίου 2005

Σύμφωνα με την απόφαση Αρ. 17/336/21.4.2005 του Διοικητικού Συμβουλίου της Επιτροπής Κεφαλαιαγοράς (Φ.Ε.Κ. Β614/10.5.2005)

Τα παρακάτω στοιχεία και πληροφορίες αφορούν σε μία γενική ενημέρωση για την οικονομική κατάσταση και τα αποτελέσματα της JUMBO A.E.E. και του Όμιλου εταιρειών JUMBO A.E.E. Συν στούμε, επομένως στον αναγνώστη, πριν προβεί σε οποιαδήποτε είδους επενδυτική επιλογή ή άλλη συναλλαγή με την Εταιρεία, να ανατρέξει στην διεύθυνση διαδικτύου της www.jumbo.gr c αναρτώνται οι περιοδικές οικονομικές καταστάσεις που προβλέπουν τα Διεθνή Λογιστικά Πρότυπα καθώς και η έκθεση επισκόπησης των ορκωτών ελεγκτών λογιστών, όποτε αυτή απαιτείται.

Ορκωτοί ελεγκτές: Βασίλης Καζός – Γεώργιος Παρασκευάπουλος
 Ελεγκτική εταιρεία: Grant Thornton
 Τύπος έκθεσης επισκόπησης: Δεν απαιτείται
 Ημερομηνία έγκρισης από το Διοικητικό Συμβούλιο: 24.11.2005

Όλα τα ποσά είναι εκφρασμένα σε Ευρώ, εκτός αν αναφέρεται διαφορετικά.

	ΣΤΟΙΧΕΙΑ ΤΣΟΛΙΣΜΟΥ			
	Ο ΟΜΙΛΟΣ		Η ΕΤΑΙΡΕΙΑ	
	30/09/2005	30/06/2005	30/09/2005	30/06/2005
ΕΝΕΡΓΗΤΙΚΟ				
Πάγια στοιχεία Ενεργητικού	147.620.863	147.021.980	139.375.954	138.654.118
Αποθέματα	84.525.424	74.648.327	79.527.168	70.297.004
Απατήσεις από πελάτες	15.615.781	18.937.545	17.494.815	19.837.678
Λοιπά στοιχεία ενεργητικού	62.972.814	56.668.090	54.038.352	49.675.955
Σύνολο ενεργητικού	310.734.882	297.275.942	290.436.289	278.464.755
ΠΑΘΗΤΙΚΟ				
Μακροπρόθεσμες υποχρεώσεις	96.278.131	110.888.891	88.008.947	101.975.005
Βραχυπρόθεσμες τραπεζικές υποχρεώσεις	17.214.422	2.027.982	15.724.759	825.627
Λοιπές βραχυπρόθεσμες υποχρεώσεις	75.088.528	69.192.440	72.927.641	67.640.894
Σύνολο υποχρεώσεων (α)	188.581.081	182.109.313	176.661.347	170.441.526
Καθαρή θέση μετόχων Εταιρείας	122.153.801	115.166.629	113.774.942	108.023.229
Δικαιώματα μειοψηφίας	-	-	-	-
Σύνολο καθαρής θέσης (β)	122.153.801	115.166.629	113.774.942	108.023.229
Σύνολο παθητικού (α) + (β)	310.734.882	297.275.942	290.436.289	278.464.755
	ΣΤΟΙΧΕΙΑ ΚΑΤΑΣΤΑΣΗΣ ΑΠΟΤΕΛΕΣΜΑΤΩΝ ΠΕΡΙΟΔΟΥ			
	Ο ΟΜΙΛΟΣ		Η ΕΤΑΙΡΕΙΑ	
	30/09/2005	30/09/2004	30/09/2005	30/09/2004
Κύκλος εργασιών	58.826.106	51.363.063	56.172.077	49.012.739
Μικτά κέρδη	27.563.464	22.987.084	25.071.470	21.052.208
Κέρδη προ φόρων, χρηματοδοτικών και επενδυτικών αποτελεσμάτων	10.961.203	9.474.655	9.394.486	8.403.548
Κέρδη προ φόρων, χρηματοδοτικών, επενδυτικών αποτελεσμάτων και αποσβέσεων	13.007.104	11.159.753	11.257.227	9.911.626
Κέρδη προ φόρων	9.436.864	7.805.679	8.027.141	6.925.830
Φόρος εισοδήματος	-2.458.587	-2.491.917	-2.275.428	-2.377.537
Κέρδη μετά από φόρους	6.978.277	5.313.762	5.751.713	4.548.293
Κατανέμονται σε:				
Μετόχους Εταιρείας	6.978.277	5.313.762	-	-
Δικαιώματα μειοψηφίας	-	-	-	-
Βασικά Κέρδη μετά από φόρους ανά μετοχή (σε €/μετοχή)	0,15	0,12	0,13	0,10
	ΣΤΟΙΧΕΙΑ ΚΑΤΑΣΤΑΣΗΣ ΜΕΤΑΒΟΛΩΝ ΚΑΘΑΡΗΣ ΘΕΣΗΣ ΠΕΡΙΟΔΟΥ			
	Ο ΟΜΙΛΟΣ		Η ΕΤΑΙΡΕΙΑ	
	30/09/2005	30/09/2004	30/09/2005	30/09/2004
Καθαρή θέση έναρξης περιόδου (01.07.2005 και 01.07.2004 αντίστοιχα)	115.166.629	88.439.233	108.023.229	85.398.540
Αύξηση / (μείωση) μετοχικού κεφαλαίου	-	-	-	-
Διανεμηθέντα μερίσματα	-	-	-	-
Καθαρό εισόδημα καταχωρημένο απ' ευθείας στην καθαρή θέση	-	-	-	-
Συναλλαγματικές διαφορές	8.895	149.244	-	-
Κέρδη της περιόδου, μετά από φόρους	6.978.277	5.313.762	5.751.713	4.548.293
Αγορές / (πωλήσεις) ιδίων μετοχών	-	-	-	-
Καθαρή θέση λήξης περιόδου (30.09.2005 και 30.09.2004 αντίστοιχα)	122.153.801	93.902.239	113.774.942	89.946.833

	ΣΤΟΙΧΕΙΑ ΚΑΤΑΣΤΑΣΗΣ ΤΑΜΕΙΑΚΩΝ ΡΟΩΝ			
	Ο ΟΜΙΛΟΣ		Η ΕΤΑΙΡΕΙΑ	
	30/09/2005	30/09/2004	30/09/2005	30/09/2004
Ταμειακές ροές από λειτουργικές δραστηριότητες				
Κέρδη περιόδου μετά φόρων	6.978.277	5.313.762	5.751.713	4.548.293
<i>Προσαρμογές για:</i>				
Φόρο	2.458.587	2.491.917	2.275.428	2.377.537
Αποσβέσεις ενσώματων παγίων στοιχείων	2.045.901	1.685.098	1.862.741	1.508.078
Προβλέψεις για αποζημίωση προσωπικού λόγω συνταξιοδότησης (καθαρά ποσά)	60.639	27.434	60.639	27.434
Λοιπές προβλέψεις	19.000	-	19.000	-
Τόκοι και συναφή έσοδα	-157.067	-59.989	-104.542	-37.289
Τόκοι και λοιπά χρηματοοικονομικά έξοδα	1.681.406	1.728.965	1.471.887	1.515.007
Λειτουργικό κέρδος προ μεταβολών του κεφαλαίου κίνησης	13.086.743	11.187.187	11.336.866	9.939.060
Μεταβολές Κεφαλαίου κίνησης				
Αύξηση/ (μείωση) αποθεμάτων	-9.877.096	1.005.021	-9.230.164	1.382.300
Αύξηση/ (μείωση) απαιτήσεων	2.702.984	4.041.167	1.724.084	4.111.993
Αύξηση/ (μείωση) λοιπών λογαριασμών κυκλοφορούντος ενεργητικού	544.757	-454.147	544.757	-454.147
Αύξηση/ (μείωση) υποχρεώσεων	2.305.148	3.732.030	1.611.037	3.720.105
Άλλα	-12.015	-4.925	-6.250	-4.780
Τόκοι πληρωθέντες	-1.668.503	-1.718.513	-1.458.984	-1.504.554
Φόροι εισοδήματος πληρωθέντες	942.059	1.161.713	1.216.823	1.228.338
Καθαρές ταμειακές ροές από λειτουργικές δραστηριότητες	8.024.077	18.949.533	5.738.169	18.418.315
Ταμειακές ροές από επενδυτικές δραστηριότητες				
Αγορές ενσώματων παγίων στοιχείων	-2.622.624	-3.992.251	-2.575.772	-3.953.353
Αγορά θυγατρικών	-	-	-2.556	-
Τόκοι και συναφή έσοδα εισπραχθέντα	157.067	59.989	104.542	37.289
Καθαρές ταμειακές ροές από επενδυτικές δραστηριότητες	-2.465.557	-3.932.262	-2.473.786	-3.916.064
Ταμειακές ροές από χρηματοδοτικές δραστηριότητες				
Μερίσματα πληρωθέντα σε μετόχους της μητρικής	-6.379	-	-6.379	-
Δάνεια αναληφθέντα	15.186.441	1.291.544	14.899.132	1.276.632
Αποπληρωμή δανεισμού	-14.489.129	-206.652	-13.851.261	-103.604
Καθαρές ταμειακές ροές από χρηματοδοτικές δραστηριότητες	690.933	1.084.892	1.041.492	1.173.028
Καθαρή (μείωση)/ αύξηση στα ταμειακά διαθέσιμα και ισοδύναμα	6.249.453	16.102.163	4.305.875	15.675.279
Ταμειακά διαθέσιμα και ισοδύναμα στην αρχή της περιόδου	31.454.561	8.630.244	24.462.426	5.179.571
Συναλλαγματικές διαφορές στα ταμειακά διαθέσιμα και ισοδύναμα	-1.251	-50.712	-	-
Ταμειακά διαθέσιμα και ισοδύναμα στο τέλος της περιόδου	37.702.763	24.681.695	28.768.301	20.854.850
Υπόλοιπο αλληλόχρεων λογαριασμών τραπεζών	1.706.811	1.204.921	1.706.811	1.204.921
Υπόλοιπο διαθεσίμων	35.995.952	23.476.774	27.061.490	19.649.929
Ταμειακά διαθέσιμα και ισοδύναμα διαθεσίμων	37.702.763	24.681.695	28.768.301	20.854.850

	ΠΙΝΑΚΑΣ ΠΡΟΣΑΡΜΟΓΩΝ ΤΗΣ ΚΑΘΑΡΗΣ ΘΕΣΗΣ ΕΝΑΡΞΗΣ ΠΕΡΙΟΔΟΥ (01/07/2005 ΚΑΙ 01/07/2004 ΑΝΤΙΣΤΟΙΧΑ) ΜΕΤΑΞΥ ΛΟΓΙΣΤΙΚΩΝ ΠΡΟΤΥΠΩΝ (Ε.Δ.Π.) ΚΑΙ ΔΙΕΘΝΩΝ ΠΡΟΤΥΠΩΝ ΧΡΗΜΑΤΟΟΙΚΟΝΟΜΙΚΗΣ ΠΛΗΡΟΦΟΡΗΣΗΣ (Δ.Π.Χ.Π.)			
	Ο ΟΜΙΛΟΣ		Η ΕΤΑΙΡΕΙΑ	
	01/07/2004	01/07/2005	01/07/2004	01/07/2005
Σύνολο Ιδίων Κεφαλαίων, όπως είχαν προγενέστερα απεικονισθεί σύμφωνα με τα ελληνικά πρότυπα	75.391.012	99.659.317	72.350.319	92.516.601
Προσαρμογές των Διεθνών Προτύπων Χρηματοοικονομικής Πληροφόρησης				
Επίδραση από την μη αναγνώριση των εξόδων πολυετούς απόσβεσης στον Ισολογισμό και μεταφορά της αναπόσβεστης αξίας και των σωρευμένων αποσβέσεων στα κέρδη εις νέον	-339.474	-105.632	-339.474	-105.632
Επίδραση από την διαφοροποίηση των συντελεστών απόσβεσης και της αποσβεστέας αξίας χρήσης των ενσώματων παγίων στοιχείων του ενεργητικού	8.342.712	9.982.921	8.342.712	9.982.921
Επίδραση από την αναγνώριση των εξόδων πολυετούς απόσβεσης ως πάγια περιουσιακά στοιχεία και μεταφορά των αποσβέσεων λόγω μεταβολής του συντελεστή απόσβεσης στα κέρδη εις νέον	2.837.317	3.543.120	2.837.317	3.543.120
Αντιλογισμός αναπροσαρμογής αξίας κτήσης ακινήτων Ν.2065/1992 της 31/12/2004- Αντιλογισμός αποσβέσεων αναπροσαρμογής Ν.2065/1992 της 31/12/2004	-	-2.589.708	-	-2.589.708
Αντιλογισμός αποσβέσεων αναπροσαρμογής Ν.2065/1992 της 31/12/2004	-	228.094	-	228.094
Επίδραση από την αναγνώριση εξόδων στην αξία κτήσης παγίων χρηματοδοτικής μίσθωσης	15.248	15.248	15.248	15.248
Μετάθεση αναγνώρισης πληρωτέων μερισμάτων στο χρόνο έγκρισής τους από την Γ.Σ.	7.755.264	11.113.226	7.755.264	11.113.226
Επίδραση από μεταφορά των μισθωμάτων χρηματοδοτικών μισθώσεων σε αποπληρωμή κεφαλαίου	484.123	1.314.183	484.123	1.314.183
Επίδραση από μεταφορά των μισθωμάτων χρηματοδοτικών μισθώσεων σε χρηματοοικονομικό κόστος	-	-226.287	-	-226.287
Πρόβλεψη δεδουλευμένου τόκου χρηματοδοτικών μισθώσεων	-4.096	-22.988	-4.096	-22.988
Επίδραση από τον υπολογισμό αποσβέσεων των ενσώματων ακινήτων που προέρχονται από χρηματοδοτικές μισθώσεις	-160.308	-373.900	-160.308	-373.900
Αποτίμηση Μακροπρόθεσμων Δανείων - Υπολογισμός Τόκων σύμφωνα με τη Μέθοδο του Πραγματικού Επιτοκίου	-109.543	-386.456	-109.543	-386.456
Επίδραση από την αποτίμηση του ομολογιακού δανείου μετατρέψιμου σε μετοχές	-2.648.855	-3.180.545	-2.648.855	-3.180.545
Ανατροφή αποσβέσεων εξόδων εγκατάστασης που αφαιρέθηκαν από το προϊόν δανείου	95.120	190.773	95.120	190.773
Μεταφορά εξόδων σε προϊόν δανείου	610.267	610.267	610.267	610.267
Πρόβλεψη Επισφαλών Απαιτήσεων	-	-14.000	-	-14.000
Συναλλαγματικές Διαφορές Μετατροπής	-	684	-	-
Αναγνώριση αναβαλλόμενης φορολογίας	-2.875.727	-3.451.992	-2.875.727	-3.451.992
Αναγνώριση συναλλαγματικών διαφορών αποτίμησης	18.375	2.128	18.375	2.128
Αναγνώριση δεδουλευμένων παροχών προσωπικού λόγω συνταξοδότησης	-948.102	-1.074.111	-948.102	-1.074.111
Χρηματοοικονομικό κόστος πρόβλεψης αποζημίωσης προσωπικού λόγω εξόδου από την υπηρεσία	-	-41.813	-	-41.813
Λοιπές προβλέψεις	-24.100	-25.900	-24.100	-25.900
Σύνολο προσαρμογών	13.048.221	15.507.312	13.048.221	15.506.628
Επενδεδυμένα κεφάλαια σύμφωνα με τα Διεθνή Πρότυπα Χρηματοοικονομικής Πληροφόρησης	88.439.233	115.166.629	85.398.540	108.023.229

ΠΡΟΣΘΕΤΑ ΣΤΟΙΧΕΙΑ ΚΑΙ ΠΛΗΡΟΦΟΡΙΕΣ

- Αναφορές στην «ΕΤΑΙΡΕΙΑ» ή «JUMBO A.E.E.» περιλαμβάνουν, εκτός αν τα παρεχόμενα υποδεικνύουν το αντίθετο, τον Όμιλο «JUMBO» και τις πλήρως ενοποιούμενες θυγατρικές του.
1. Η Εταιρεία έχει διενεργήσει φορολογικά μέχρι και τη χρήση του 2003 και η θυγατρική Jumbo Trading Ltd μέχρι και τη χρήση του 2000.
 2. Η Εταιρεία στις 01.09.2005 προχώρησε στη σύσταση θυγατρικής εταιρείας με την επωνυμία «JUMBO EC.B» στη Σόφια Βουλγαρίας, η δραστηριότητα της οποίας αναμένεται να ξεκινήσει το 2007. Η Εταιρεία έχει συμπεριληφθεί στις ενοποιημένες οικονομικές καταστάσεις της περιόδου που λήγει την 30.09.2005 για πρώτη φορά.
 3. Οι εταιρείες του Ομίλου με ποσοστό συμμετοχής, τη καταστατική τους έδρα και τη μέθοδο ενοποίησης είναι:

Ενοποιημένη θυγατρική	Μερίδιο	Έδρα	Μέθοδος ενοποίησης
JUMBO TRADING LTD	100%	Κύπρος	Ολική ενοποίηση
JUMBO EC.B LTD	100%	Βουλγαρία	Ολική ενοποίηση
 4. Δεν υπάρχει αλλαγή στη μέθοδο ενοποίησης σε σύγκριση με την χρήση που έληξε στις 30.06.2005.
 5. Έχουν τηρηθεί οι βασικές λογιστικές αρχές των οικονομικών καταστάσεων που ακολουθήθηκαν την 30.06.2004 (IFRS Stable Platform).
 6. Επί των περιουσιακών στοιχείων της Εταιρείας δεν υπάρχουν εμπράγματα βάρη. Υπάρχουν εμπράγματα βάρη της θυγατρικής (πρωτομειώσεις-υποθήκες α' & β' τάξης) € 9.420 χιλ. (ΑΚ 5.400 χιλ.) για εξασφάλιση δανειακών τραπεζικών υποχρεώσεων.
 7. Υπάρχουν δικαστικές διαφορές των οποίων η επίπτωση τυχόν αρνητικής έκβασης αυτών, δεν θα είναι σημαντική στα οικονομικά αποτελέσματα του Ομίλου, και για αυτό δεν έχει διενεργηθεί πρόβλεψη σε βάρος των αποτελεσμάτων της περιόδου.
 8. Ο αριθμός του μόνιμου απασχολούμενου προσωπικού της Εταιρείας ανέρχεται σε 1.345 και σε 1.465 του Ομίλου.
 9. Τα ποσά των πωλήσεων και αγορών της Εταιρείας, προς και από τη θυγατρική, σωρευτικά από την έναρξη της διαχειριστικής χρήσης, ανέρχονται στο ποσό των € 2.475 χιλ. και € 50 χιλ. αντίστοιχα. Τα ισόλογα των απαιτήσεων και υποχρεώσεων της Εταιρείας με τη θυγατρική στη λήξη της τρέχουσας περιόδου ανέρχονται σε € 3.008 χιλ. και € 82 χιλ. αντίστοιχα.
 10. Οι επενδύσεις για αγορά παγίων στοιχείων της Εταιρείας για την περίοδο 01.07.2005 - 30.09.2005 ανήλθαν σε € 2.576 χιλ. και του Ομίλου σε € 2.623 χιλ.
 11. Το Διοικητικό Συμβούλιο της Εταιρείας, στην από 11.10.2005 συνεδρίασή του, αποφάσισε την αύξηση του μετοχικού κεφαλαίου αυτής κατά το ποσό των € 3.916.212 με την έκδοση 4.895.265 νέων ονομαστικών μετοχών, ονομαστικής αξίας € 0,80 κάθε μία, λόγω μετατροπής 2.719.596 Ομολογιών. Έτσι, το ομολογιακό μετοχικό κεφάλαιο της Εταιρείας ανέρχεται σήμερα στο ποσό των € 40.411.572,00, διαιρούμενο σε 50.514.465 ονομαστικές μετοχές, ονομαστικής αξίας € 0,80 η κάθε μία.
 12. Οι Οικονομικές καταστάσεις εγκρίθηκαν με την από 24.11.2005 απόφαση του Διοικητικού Συμβουλίου της Εταιρείας.

ΓΛΥΦΑΔΑ, 24 ΝΟΕΜΒΡΙΟΥ 2005

Ο ΠΡΟΕΔΡΟΣ ΤΟΥ Δ.Σ. ΚΑΙ ΔΙΕΥΘΥΝΩΝ ΣΥΜΒΟΥΛΟΣ	Ο ΑΝΤΙΠΡΟΕΔΡΟΣ ΤΟΥ Δ.Σ.	Η ΔΙΕΥΘΥΝΤΡΙΑ ΟΙΚΟΝΟΜΙΚΩΝ ΥΠΗΡΕΣΙΩΝ ΚΑΙ ΕΠΕΤΕΛΑΜΜΕΝΗΣ ΥΜΒΟΥΛΟΣ	Ο ΛΟΓΙΣΤΗΣ
ΕΥΑΓΓΕΛΟΣ - ΑΠΟΣΤΟΛΟΣ ΒΑΚΑΚΗΣ ΤΟΥ ΓΕΩΡΓΙΟΥ ΑΡ.ΔΙΑΒ. Α. 220000/2004 ΠΡΟΣ. ΓΡΑΦΕΙΟ-ΠΡΕΣΒΕΙΑΣ ΠΕΚΙΝΟΥ	ΙΩΑΝΝΗΣ ΟΙΚΟΝΟΜΟΥ ΤΟΥ ΧΡΗΣΤΟΥ Α.Δ.Τ.Χ 156531/2002	ΚΑΛΙΟΠΗ ΒΕΡΝΙΔΑΚΗ ΤΟΥ ΕΜΜ. Α.Δ.Τ. Φ 099860/2001	ΠΑΝΑΓΙΩΤΗΣ ΞΗΡΟΣ ΤΟΥ ΚΩΝ.ΝΟΥ Α.Δ.Τ. Α 370348/1977 - ΑΡ. ΑΔΕΙΑΣ 0018111 Α' ΤΑΞΗΣ

8. ΕΚΘΕΣΗ ΣΥΝΑΛΛΑΓΩΝ ΤΗΣ « JUMBO Α.Ε.Ε.» ΜΕ ΤΙΣ ΣΥΝΔΕΔΕΜΕΝΕΣ ΜΕ ΑΥΤΗΝ ΕΤΑΙΡΕΙΕΣ ΚΑΤΑ ΤΗΝ ΠΕΡΙΟΔΟ 01.07.2005 ΕΩΣ 30.06.2006, ΣΥΜΦΩΝΑ ΜΕ ΤΟ ΑΡΘΡΟ 2 ΠΑΡ. 4 ΤΟΥ Ν. 3016/2002

**ΕΤΗΣΙΑ ΕΚΘΕΣΗ ΤΟΥ ΔΙΟΙΚΗΤΙΚΟΥ ΣΥΜΒΟΥΛΙΟΥ
ΤΗΣ ΑΝΩΝΥΜΗΣ ΕΤΑΙΡΕΙΑΣ ΜΕ ΤΗΝ ΕΠΩΝΥΜΙΑ
«JUMBO ΑΝΩΝΥΜΗ ΕΜΠΟΡΙΚΗ ΕΤΑΙΡΕΙΑ»
(του άρθρου 2 παρ. 4 ν. 3016/2002)**

Με βάση τα οριζόμενα στη διάταξη του άρθρου 2 παρ. 4 του ν. 3016/17.5.2002 «για την εταιρική διακυβέρνηση, θέματα μισθολογίου και άλλες διατάξεις» (ΦΕΚ Α' 110), το Διοικητικό Συμβούλιο κατ' έτος συντάσσει έκθεση, στην οποία αναφέρονται αναλυτικά οι συναλλαγές της εταιρείας με τις συνδεδεμένες με αυτήν επιχειρήσεις του άρθρου 42ε παρ. 5 του Κ.Ν. 2190/1920.

Κατά την εταιρική χρήση από την 1.7.2005 έως και την 30.6.2006, οι συναλλαγές της εταιρείας με τη συνδεδεμένη (θυγατρική) κυπριακή εταιρεία «JUMBO TRADING LIMITED», αφορούν αποκλειστικά πωλήσεις/αγορές εμπορευμάτων, σύμφωνα με τους ισχύοντες όρους των εμπορικών συναλλαγών. Οι συναλλαγές αυτές αναλύονται ως εξής:

Πωλήσεις/(αγορές) εμπορευμάτων	30/6/2006
Πωλήσεις εμπορευμάτων JUMBO Α.Ε.Ε. προς την JUMBO TRADING LTD	10.608.792
Αγορές εμπορευμάτων JUMBO Α.Ε.Ε. από την JUMBO TRADING LTD	462.511
	<u>11.071.303</u>

Το καθαρό υπόλοιπο που προέρχεται από τις συναλλαγές με την «JUMBO TRADING LIMITED» έχει ως εξής:

Καθαρό υπόλοιπο που προέρχεται από συναλλαγές με την «JUMBO TRADING LIMITED»	30/6/2006
Απαιτήσεις JUMBO Α.Ε.Ε. από την JUMBO TRADING LTD	1.546.677
Υποχρεώσεις JUMBO Α.Ε.Ε. προς την JUMBO TRADING LTD	21.105
	<u>1.567.782</u>

Κατά την εταιρική χρήση από την 1.7.2005 έως και την 30.6.2006, το καθαρό υπόλοιπο της μητρικής εταιρείας με τη συνδεδεμένη (θυγατρική) βουλγαρική εταιρεία «JUMBO EC.B LTD» έχει ως εξής:

Καθαρό υπόλοιπο της μητρικής εταιρείας με την «JUMBO EC.B LTD»	30/6/2006
Απαιτήσεις JUMBO Α.Ε.Ε. από την JUMBO EC.B LTD	4.157.076
Υποχρεώσεις JUMBO Α.Ε.Ε. προς την JUMBO EC.B LTD	-
	<u>4.157.076</u>

Σύμφωνα με απόφαση της Διοίκησης της Εταιρείας, το ποσό αυτό θα αποτελέσει μέρος της συνολικής αύξησης του μετοχικού κεφαλαίου της θυγατρικής JUMBO EC.B η οποία θα πραγματοποιηθεί εντός της χρήσης 2006-2007. Η παρούσα έκθεση να γνωστοποιηθεί προς τις αρμόδιες εποπτικές αρχές.

Μοσχάτο, 12 Οκτωβρίου 2006.

Το Διοικητικό Συμβούλιο.

Ακριβές αντίγραφο από το Βιβλίο Πρακτικών Διοικητικού Συμβουλίου.

9. ΠΙΝΑΚΑΣ ΑΝΤΙΣΤΟΙΧΙΑΣ ΠΑΡΑΠΟΜΠΩΝ ΜΕ ΤΙΣ ΠΛΗΡΟΦΟΡΙΕΣ ΤΟΥ ΑΡΘΡΟΥ 10 ΤΟΥ Ν. 3401/2005 - ΥΠΟΧΡΕΑ ΠΡΟΣΩΠΑ

9.1 Πίνακας αντιστοιχίας παραπομπών άρθρου 10 του Ν. 3401/2005

<u>Ημερομηνία</u>	<u>Ανακοίνωση</u>	<u>Ηλεκτρονική Διεύθυνση</u>
8/7/2005	ΓΝΩΣΤΟΠΟΙΗΣΗ ΔΙΕΝΕΡΓΕΙΑΣ ΣΥΝΑΛΛΑΓΩΝ	http://www.jumbo.gr/article_detail.asp?e_l=1&e_cat_id=377&e_article_id=718
8/7/2005	ΓΝΩΣΤΟΠΟΙΗΣΗ ΔΙΕΝΕΡΓΕΙΑΣ ΣΥΝΑΛΛΑΓΩΝ	http://www.jumbo.gr/article_detail.asp?e_l=1&e_cat_id=377&e_article_id=719
21/7/2005	ΓΝΩΣΤΟΠΟΙΗΣΗ ΣΥΝΑΛΛΑΓΩΝ ΥΠΟΧΡΕΩΝ ΠΡΟΣΩΠΩΝ	http://www.jumbo.gr/pdf/transactions/ΕΠ210705-33707.pdf
22/7/2005	ΓΝΩΣΤΟΠΟΙΗΣΗ ΣΥΝΑΛΛΑΓΩΝ ΥΠΟΧΡΕΩΝ ΠΡΟΣΩΠΩΝ	http://www.jumbo.gr/pdf/transactions/ΕΠ220705-33713.pdf
28/7/2005	ΓΝΩΣΤΟΠΟΙΗΣΗ ΣΥΝΑΛΛΑΓΩΝ ΥΠΟΧΡΕΩΝ ΠΡΟΣΩΠΩΝ	http://www.jumbo.gr/pdf/transactions/TB280705-34256.pdf
28/7/2005	ΓΝΩΣΤΟΠΟΙΗΣΗ ΣΥΝΑΛΛΑΓΩΝ ΥΠΟΧΡΕΩΝ ΠΡΟΣΩΠΩΝ	http://www.jumbo.gr/pdf/transactions/TB280705-34253.pdf
28/7/2005	ΓΝΩΣΤΟΠΟΙΗΣΗ ΣΥΝΑΛΛΑΓΩΝ ΥΠΟΧΡΕΩΝ ΠΡΟΣΩΠΩΝ	http://www.jumbo.gr/pdf/transactions/ΕΠ280705-34251.pdf
1/8/2005	ΓΝΩΣΤΟΠΟΙΗΣΗ ΣΥΝΑΛΛΑΓΩΝ ΥΠΟΧΡΕΩΝ ΠΡΟΣΩΠΩΝ	http://www.jumbo.gr/pdf/transactions/TB010805-34614.pdf
3/8/2005	ΓΝΩΣΤΟΠΟΙΗΣΗ ΣΥΝΑΛΛΑΓΩΝ ΥΠΟΧΡΕΩΝ ΠΡΟΣΩΠΩΝ	http://www.jumbo.gr/pdf/transactions/TB0030805-34878.pdf
5/8/2005	ΓΝΩΣΤΟΠΟΙΗΣΗ ΣΥΝΑΛΛΑΓΩΝ ΥΠΟΧΡΕΩΝ ΠΡΟΣΩΠΩΝ	http://www.jumbo.gr/pdf/transactions/TB050805-35306.pdf
17/8/2005	ΓΝΩΣΤΟΠΟΙΗΣΗ ΔΙΕΝΕΡΓΕΙΑΣ ΣΥΝΑΛΛΑΓΩΝ	http://www.jumbo.gr/article_detail.asp?e_l=1&e_cat_id=377&e_article_id=717
18/8/2005	ΓΝΩΣΤΟΠΟΙΗΣΗ ΣΥΝΑΛΛΑΓΩΝ ΥΠΟΧΡΕΩΝ ΠΡΟΣΩΠΩΝ	http://www.jumbo.gr/pdf/transactions/TB180805-36537.pdf
22/8/2005	ΓΝΩΣΤΟΠΟΙΗΣΗ ΣΥΝΑΛΛΑΓΩΝ ΥΠΟΧΡΕΩΝ ΠΡΟΣΩΠΩΝ	http://www.jumbo.gr/pdf/transactions/TB220805-36787.pdf
25/8/2005	ΔΕΛΤΙΟ ΤΥΠΟΥ: JUMBO ΟΛΥΜΠΙΑΚΕΣ ΕΠΙΔΟΣΕΙΣ ΈΝΑ ΧΡΟΝΟ ΜΕΤΑ ΤΗΝ ΟΛΥΜΠΙΑΔΑ	http://www.jumbo.gr/article_detail.asp?e_l=1&e_cat_id=248&e_article_id=619
29/8/2005	ΠΡΟΓΡΑΜΜΑ ΣΚΟΠΟΥΜΕΝΩΝ ΕΤΑΙΡΙΚΩΝ ΠΡΑΞΕΩΝ ΓΙΑ ΤΗ ΧΡΗΣΗ ΠΟΥ ΕΛΗΞΕ 30.06.2005	http://www.jumbo.gr/article_detail.asp?e_l=1&e_cat_id=248&e_article_id=709
13/9/2005	ΓΝΩΣΤΟΠΟΙΗΣΗ ΣΥΝΑΛΛΑΓΩΝ ΥΠΟΧΡΕΩΝ ΠΡΟΣΩΠΩΝ	http://www.jumbo.gr/pdf/transactions/TB130905-39658.pdf
13/9/2005	ΓΝΩΣΤΟΠΟΙΗΣΗ ΣΥΝΑΛΛΑΓΩΝ ΥΠΟΧΡΕΩΝ ΠΡΟΣΩΠΩΝ	http://www.jumbo.gr/pdf/transactions/TB130905-39419.pdf
13/9/2005	ΓΝΩΣΤΟΠΟΙΗΣΗ ΣΥΝΑΛΛΑΓΩΝ ΥΠΟΧΡΕΩΝ ΠΡΟΣΩΠΩΝ	http://www.jumbo.gr/pdf/transactions/TB130905-38949.pdf
1/11/2005	ΕΙΣΑΓΩΓΗ ΜΕΤΟΧΩΝ ΑΠΟ ΑΥΞΗΣΗ ΜΕΤΟΧΙΚΟΥ ΚΕΦΑΛΑΙΟΥ ΜΕΤΑ ΑΠΟ ΜΕΤΑΤΡΟΠΗ ΟΜΟΛΟΓΙΩΝ ΣΕ ΜΕΤΟΧΕΣ	http://www.jumbo.gr/article_detail.asp?e_l=1&e_cat_id=248&e_article_id=633
7/11/2005	ΠΡΟΑΝΑΓΓΕΛΙΑ ΤΑΚΤΙΚΗΣ ΓΕΝΙΚΗΣ ΣΥΝΕΛΕΥΣΗΣ 7/12/2005	http://www.jumbo.gr/article_detail.asp?e_l=1&e_cat_id=248&e_article_id=634
7/11/2005	ΓΝΩΣΤΟΠΟΙΗΣΗ ΣΥΝΑΛΛΑΓΩΝ ΥΠΟΧΡΕΩΝ ΠΡΟΣΩΠΩΝ	http://www.jumbo.gr/pdf/transactions/ΒΓ71105-48203.pdf
7/11/2005	ΓΝΩΣΤΟΠΟΙΗΣΗ ΣΥΝΑΛΛΑΓΩΝ ΥΠΟΧΡΕΩΝ ΠΡΟΣΩΠΩΝ	http://www.jumbo.gr/pdf/transactions/ΕΠ71105-48197.pdf
7/11/2005	ΓΝΩΣΤΟΠΟΙΗΣΗ ΣΥΝΑΛΛΑΓΩΝ ΥΠΟΧΡΕΩΝ ΠΡΟΣΩΠΩΝ	http://www.jumbo.gr/pdf/transactions/TB071105-48183.pdf
7/11/2005	ΓΝΩΣΤΟΠΟΙΗΣΗ ΔΙΕΝΕΡΓΕΙΑΣ ΣΥΝΑΛΛΑΓΩΝ	http://www.jumbo.gr/article_detail.asp?e_l=1&e_cat_id=377&e_article_id=716
24/11/2005	ΕΤΗΣΙΑ ΕΚΘΕΣΗ ΤΟΥ ΔΙΟΙΚΗΤΙΚΟΥ ΣΥΜΒΟΥΛΙΟΥ	http://www.jumbo.gr/article_detail.asp?e_l=1&e_cat_id=349&e_article_id=708
29/11/2005	ΔΕΛΤΙΟ ΤΥΠΟΥ: ΟΛΥΜΠΙΟΝΙΚΗΣ (ΚΑΙ ΠΑΛΙ) Η JUMBO	http://www.jumbo.gr/article_detail.asp?e_l=1&e_cat_id=248&e_article_id=635
7/12/2005	ΑΠΟΦΑΣΕΙΣ ΤΑΚΤΙΚΗΣ ΓΕΝΙΚΗΣ ΣΥΝΕΛΕΥΣΗΣ 7/12/2005	http://www.jumbo.gr/article_detail.asp?e_l=1&e_cat_id=248&e_article_id=700
7/12/2005	ΓΝΩΣΤΟΠΟΙΗΣΗ «ΑΠΟΚΟΠΗΣ ΔΙΚΑΙΩΜΑΤΟΣ/ΠΛΗΡΩΜΗ ΜΕΡΙΣΜΑΤΟΣ	http://www.jumbo.gr/article_detail.asp?m=1&e_cat_serial=001003007002001&e_cat_id=636
7/12/2005	ΓΝΩΣΤΟΠΟΙΗΣΗ ΑΛΛΑΓΗΣ ΣΥΝΘΕΣΗΣ ΔΙΟΙΚΗΤΙΚΟΥ ΣΥΜΒΟΥΛΙΟΥ	http://www.jumbo.gr/article_detail.asp?m=1&e_cat_serial=001003007004&e_cat_id=637
7/12/2005	ΔΕΛΤΙΟ ΤΥΠΟΥ: JUMBO ΧΡΥΣΟ ΜΕΤΑΛΛΙΟ ΚΑΙ ΣΤΟ ΜΕΡΙΣΜΑ	http://www.jumbo.gr/article_detail.asp?e_l=1&e_cat_id=248&e_article_id=639
20/1/2006	ΓΝΩΣΤΟΠΟΙΗΣΗ ΣΥΝΑΛΛΑΓΩΝ ΥΠΟΧΡΕΩΝ ΠΡΟΣΩΠΩΝ	http://www.jumbo.gr/pdf/transactions/TB200106-3008.pdf
20/1/2006	ΟΓΝΩΣΤΟΠΟΙΗΣΗ ΔΙΕΝΕΡΓΕΙΑΣ ΣΥΝΑΛΛΑΓΩΝ	http://www.jumbo.gr/article_detail.asp?e_l=1&e_cat_id=377&e_article_id=659

23/2/2006	ΔΕΛΤΙΟ ΤΥΠΟΥ : ΑΚΟΜΗ ΜΙΑ ΕΞΑΙΡΕΤΙΚΗ ΧΡΟΝΙΑ ΠΡΟΑΛΕΙΦΕΤΑΙ ΓΙΑ ΤΗΝ JUMBO	http://www.jumbo.gr/article_detail.asp?e_l=1&e_cat_id=248&e_article_id=64&
24/2/2006	JUMBO ΠΑΡΟΥΣΙΑΣΗ ΣΤΗΝ ΕΝΩΣΗ ΘΕΣΜΙΚΩΝ ΕΠΕΝΔΥΤΩΝ	http://www.jumbo.gr/article_detail.asp?e_l=1&e_cat_id=248&e_article_id=64&
1/3/2006	ΓΝΩΣΤΟΠΟΙΗΣΗ ΣΥΝΑΛΛΑΓΩΝ ΥΠΟΧΡΕΩΝ ΠΡΟΣΩΠΩΝ	http://www.jumbo.gr/pdf/transactions/TB010306-9624.pdf
1/3/2006	ΓΝΩΣΤΟΠΟΙΗΣΗ ΔΙΕΝΕΡΓΕΙΑΣ ΣΥΝΑΛΛΑΓΩΝ	http://www.jumbo.gr/article_detail.asp?e_l=1&e_cat_id=377&e_article_id=71&
10/3/2006	ΓΝΩΣΤΟΠΟΙΗΣΗ ΔΙΕΝΕΡΓΕΙΑΣ ΣΥΝΑΛΛΑΓΩΝ	http://www.jumbo.gr/article_detail.asp?e_l=1&e_cat_id=377&e_article_id=71&
28/3/2006	ΠΡΟΑΝΑΓΓΕΛΙΑ ΕΚΤΑΚΤΗΣ ΓΕΝΙΚΗΣ ΣΥΝΕΛΕΥΣΗΣ 19/04/2006	http://www.jumbo.gr/article_detail.asp?e_l=1&e_cat_id=248&e_article_id=66&
17/4/2006	ΠΡΟΑΝΑΓΓΕΛΙΑ ΕΚΤΑΚΤΗΣ ΓΕΝΙΚΗΣ ΣΥΝΕΛΕΥΣΗΣ 10/05/2006	http://www.jumbo.gr/article_detail.asp?e_l=1&e_cat_id=248&e_article_id=66&
19/4/2006	ΓΝΩΣΤΟΠΟΙΗΣΗ ΜΑΤΑΙΩΣΗΣ ΕΚΤΑΚΤΗΣ ΓΕΝΙΚΗΣ ΣΥΝΕΛΕΥΣΗΣ 19/04/2006	http://www.jumbo.gr/article_detail.asp?e_l=1&e_cat_id=248&e_article_id=66&
20/4/2006	ΠΡΟΑΝΑΓΓΕΛΙΑ Β ΕΚΤΑΚΤΗΣ ΕΠΑΝΑΛΗΠΤΙΚΗΣ ΓΕΝΙΚΗΣ ΣΥΝΕΛΕΥΣΗΣ 3/05/2006	http://www.jumbo.gr/article_detail.asp?e_l=1&e_cat_id=248&e_article_id=66&
3/5/2006	ΑΠΟΦΑΣΕΙΣ Α ΕΚΤΑΚΤΗΣ ΕΠΑΝΑΛΗΠΤΙΚΗΣ ΓΕΝΙΚΗΣ ΣΥΝΕΛΕΥΣΗΣ 03/05/2006	http://www.jumbo.gr/article_detail.asp?e_l=1&e_cat_id=248&e_article_id=66&
3/5/2006	ΑΠΟΦΑΣΗ ΤΡΟΠΟΠΟΙΗΣΗΣ ΤΟΥ ΚΑΤΑΣΤΑΤΙΚΟΥ ΕΤΑΙΡΙΑΣ	http://www.jumbo.gr/article_detail.asp?e_l=1&e_cat_id=248&e_article_id=70&
10/5/2006	ΑΠΟΦΑΣΕΙΣ ΕΚΤΑΚΤΗΣ ΓΕΝΙΚΗΣ ΣΥΝΕΛΕΥΣΗΣ 10/5/2006	http://www.jumbo.gr/article_detail.asp?e_l=1&e_cat_id=248&e_article_id=66&
12/5/2006	ΠΡΟΑΝΑΓΓΕΛΙΑ ΕΚΤΑΚΤΗΣ Α ΕΠΑΝΑΛΗΠΤΙΚΗΣ ΓΕΝΙΚΗΣ ΣΥΝΕΛΕΥΣΗΣ	http://www.jumbo.gr/article_detail.asp?e_l=1&e_cat_id=248&e_article_id=66&
17/5/2006	ΑΝΑΚΟΙΝΩΣΕΙΣ ΓΙΑ ΑΜΚ ΜΕ ΜΕΤΑΒΟΛΗ ΤΗΣ ΟΝΟΜΑΣΤΙΚΗΣ ΑΞΙΑΣ ΤΗΣ ΜΕΤΟΧΗΣ	http://www.jumbo.gr/article_detail.asp?e_l=1&e_cat_id=248&e_article_id=66&
17/5/2006	ΓΝΩΣΤΟΠΟΙΗΣΗ ΒΑΣΕΙ ΤΟΥ ΑΡΘΡ. 4 ΤΟΥ Ν. 3401/2005 ΤΗΣ ΕΤΑΙΡΕΙΑΣ ΜΕ ΤΗΝ ΕΠΩΝΥΜΙΑ "JUMBO ΑΝΩΝΥΜΗ ΕΜΠΟΡΙΚΗ ΕΤΑΙΡΕΙΑ" ΓΙΑ ΤΗΝ ΑΥΞΗΣΗ ΤΟΥ ΜΕΤΟΧΙΚΟΥ ΚΕΦΑΛΑΙΟΥ ΜΕ ΚΕΦΑΛΑΙΟΠΟΙΗΣΗ ΑΠΟΘΕΜΑΤΙΚΩΝ ΚΑΙ ΔΙΑΝΟΜΗ ΔΩΡΕΑΝ ΜΕΤΟΧΩΝ	http://www.jumbo.gr/article_detail.asp?e_l=1&e_cat_id=382&e_article_id=71&
19/5/2006	ΑΝΑΚΟΙΝΩΣΕΙΣ ΓΙΑ ΑΜΚ ΜΕ ΜΕΤΑΒΟΛΗ ΤΗΣ ΟΝΟΜΑΣΤΙΚΗΣ ΑΞΙΑΣ ΤΗΣ ΜΕΤΟΧΗΣ	http://www.jumbo.gr/article_detail.asp?e_l=1&e_cat_id=382&e_article_id=71&
19/5/2006	ΑΝΑΚΟΙΝΩΣΕΙΣ ΓΙΑ ΕΙΣΑΓΩΓΗ ΔΩΡΕΑΝ ΜΕΤΟΧΩΝ ΑΠΟ ΑΜΚ ΜΕ ΚΕΦΑΛΑΙΟΠΟΙΗΣΗ ΑΠΟΘΕΜΑΤΙΚΩΝ	http://www.jumbo.gr/article_detail.asp?e_l=1&e_cat_id=382&e_article_id=71&
24/5/2006	ΓΝΩΣΤΟΠΟΙΗΣΗ ΜΑΤΑΙΩΣΗΣ ΚΑΙ ΠΡΟΑΝΑΓΓΕΛΙΑ ΕΚΤΑΚΤΗΣ Β ΕΠΑΝΑΛΗΠΤΙΚΗΣ ΓΕΝΙΚΗΣ ΣΥΝΕΛΕΥΣΗΣ	http://www.jumbo.gr/article_detail.asp?e_l=1&e_cat_id=248&e_article_id=67&
24/5/2006	ΔΕΛΤΙΟ ΤΥΠΟΥ: JUMBO ΑΚΟΜΑ ΜΙΑ ΕΞΑΙΡΕΤΙΚΑ ΚΑΛΗ ΧΡΟΝΙΑ ΣΤΑ ΣΚΑΡΙΑ	http://www.jumbo.gr/article_detail.asp?e_l=1&e_cat_id=248&e_article_id=66&
25/5/2006	ΑΝΑΚΟΙΝΩΣΗ ΑΛΛΑΓΗΣ ΕΔΡΑΣ	http://www.jumbo.gr/article_detail.asp?e_l=1&e_cat_id=248&e_article_id=70&
6/6/2006	ΛΥΣΗ ΣΥΜΒΑΣΗΣ ΕΙΔΙΚΗΣ ΔΙΑΠΡΑΓΜΑΤΕΥΣΗΣ	http://www.jumbo.gr/article_detail.asp?e_l=1&e_cat_id=248&e_article_id=67&
7/6/2006	ΑΠΟΦΑΣΕΙΣ ΕΚΤΑΚΤΗΣ ΓΕΝΙΚΗΣ ΣΥΝΕΛΕΥΣΗΣ 7/6/2006	http://www.jumbo.gr/article_detail.asp?e_l=1&e_cat_id=248&e_article_id=67&
7/6/2006	ΕΚΔΟΣΗ ΜΕΤΑΤΡΕΨΙΜΟΥ ΟΜΟΛΟΓΙΑΚΟΥ ΔΑΝΕΙΟΥ ΜΗ ΔΙΑΠΡΑΓΜΑΤΕΥΣΙΜΟΥ ΧΑ ΜΕ ΔΙΚΑΙΩΜΑ ΠΡΟΤΙΜΗΣΗΣ ΥΠΕΡ ΠΑΛΑΙΩΝ ΜΕΤΟΧΩΝ	http://www.jumbo.gr/article_detail.asp?e_l=1&e_cat_id=248&e_article_id=69&
3/8/2006	ΓΝΩΣΤΟΠΟΙΗΣΗ ΠΡΟΘΕΣΗΣ ΔΗΜΟΣΙΕΥΣΗΣ ΟΙΚΟΝΟΜΙΚΩΝ ΑΠΟΤΕΛΕΣΜΑΤΩΝ ΕΤΑΙΡΙΚΗΣ ΧΡΗΣΗΣ 01.07.2005-30.06.2006	http://www.jumbo.gr/article_detail.asp?e_l=1&e_cat_id=248&e_article_id=70&
3/8/2006	ΕΚΔΟΣΗ ΜΕΤΑΤΡΕΨΙΜΟΥ ΟΜΟΛΟΓΙΑΚΟΥ ΔΑΝΕΙΟΥ ΜΗ ΔΙΑΠΡΑΓΜΑΤΕΥΣΙΜΟΥ ΧΑ ΜΕ ΔΙΚΑΙΩΜΑ ΠΡΟΤΙΜΗΣΗΣ ΥΠΕΡ ΠΑΛΑΙΩΝ ΜΕΤΟΧΩΝ	http://www.jumbo.gr/pdf/prospectus/ΑΝΑΚΟΙΝΟΣΙ_MOD.pdf
3/8/2006	ΑΝΑΚΟΙΝΩΣΗ ΠΕΡΙ ΚΛΑΣΜΑΤΙΚΩΝ ΥΠΟΛΟΙΠΩΝ ΑΠΟ ΑΥΞΗΣΗ ΜΕΤΟΧΙΚΟΥ ΚΕΦΑΛΑΙΟΥ	http://www.jumbo.gr/article_detail.asp?e_l=1&e_cat_id=248&e_article_id=69&
28/8/2006	ΓΝΩΣΤΟΠΟΙΗΣΗ ΣΥΝΑΛΛΑΓΩΝ ΥΠΟΧΡΕΩΝ ΠΡΟΣΩΠΩΝ	http://www.jumbo.gr/pdf/transactions/tan25-8-06.pdf
28/8/2006	ΓΝΩΣΤΟΠΟΙΗΣΗ ΣΥΝΑΛΛΑΓΩΝ ΥΠΟΧΡΕΩΝ ΠΡΟΣΩΠΩΝ	http://www.jumbo.gr/article_detail.asp?e_l=1&e_cat_id=377&e_article_id=68&
28/8/2006	ΓΝΩΣΤΟΠΟΙΗΣΗ ΣΥΝΑΛΛΑΓΩΝ ΥΠΟΧΡΕΩΝ ΠΡΟΣΩΠΩΝ	http://www.jumbo.gr/pdf/transactions/epapa25-8-06.pdf
28/8/2006	ΓΝΩΣΤΟΠΟΙΗΣΗ ΣΥΝΑΛΛΑΓΩΝ ΥΠΟΧΡΕΩΝ ΠΡΟΣΩΠΩΝ	http://www.jumbo.gr/pdf/transactions/tv25-8-06.pdf
1/9/2006	ΑΝΑΚΟΙΝΩΣΗ ΕΚΔΟΣΗΣ ΜΕΤΑΤΡΕΨΙΜΟΥ ΟΜΟΛΟΓΙΑΚΟΥ ΔΑΝΕΙΟΥ ΜΗ ΔΙΑΠΡΑΓΜΑΤΕΥΣΙΜΟΥ ΧΑ ΜΕ ΔΙΚΑΙΩΜΑ ΠΡΟΤΙΜΗΣΗΣ ΥΠΕΡ ΠΑΛΑΙΩΝ ΜΕΤΟΧΩΝ	http://www.jumbo.gr/article_detail.asp?e_l=1&e_cat_id=248&e_article_id=68&

6/9/2006	ΕΚΔΟΣΗ ΜΕΤΑΤΡΕΨΙΜΟΥ ΟΜΟΛΟΓΙΑΚΟΥ ΔΑΝΕΙΟΥ ΜΗ ΔΙΑΠΡΑΓΜΑΤΕΥΣΙΜΟΥ ΧΑ ΜΕ ΔΙΚΑΙΩΜΑ ΠΡΟΤΙΜΗΣΗΣ ΥΠΕΡ ΠΑΛΑΙΩΝ ΜΕΤΟΧΩΝ	http://www.jumbo.gr/article_detail.asp?e_l=1&e_cat_id=248&e_article_id=697
7/9/2006	ΓΝΩΣΤΟΠΟΙΗΣΗ ΔΙΕΝΕΡΓΕΙΑΣ ΣΥΝΑΛΛΑΓΩΝ	http://www.jumbo.gr/article_detail.asp?e_l=1&e_cat_id=377&e_article_id=713
20/9/2006	ΠΡΟΓΡΑΜΜΑ ΣΚΟΠΟΥΜΕΝΩΝ ΕΤΑΙΡΙΚΩΝ ΠΡΑΞΕΩΝ ΓΙΑ ΤΗ ΧΡΗΣΗ ΠΟΥ ΕΛΗΞΕ 30.06.2006	http://www.jumbo.gr/article_detail.asp?e_l=1&e_cat_id=248&e_article_id=685
21/9/2006	ΔΕΛΤΙΟ ΤΥΠΟΥ: ΝΕΑ ΙΣΤΟΡΙΚΑ ΡΕΚΟΡ ΓΙΑ ΤΟΝ ΟΜΙΛΟ JUMBO	http://www.jumbo.gr/article_detail.asp?e_l=1&e_cat_id=248&e_article_id=682
28/9/2006	ΕΠΙΒΕΒΑΙΩΣΗ -ΔΙΕΥΚΡΙΝΗΣΕΙΣ ΕΠΙ ΔΗΜΟΣΙΕΥΜΑΤΩΝ	http://www.jumbo.gr/article_detail.asp?e_l=1&e_cat_id=248&e_article_id=686
29/9/2006	ΑΝΑΚΟΙΝΩΣΗ ΠΡΑΓΜΑΤΟΠΟΙΗΣΗΣ ΕΝΗΜΕΡΩΣΗΣ ΑΝΑΛΥΤΩΝ ΓΙΑ ΤΑ ΑΠΟΤΕΛΕΣΜΑΤΑ ΤΗΣ ΟΙΚΟΝΟΜΙΚΗΣ ΧΡΗΣΗΣ	http://www.jumbo.gr/article_detail.asp?e_l=1&e_cat_id=248&e_article_id=706

ΤΡΙΜΗΝΙΑΙΕΣ ΑΝΑΚΟΙΝΩΣΕΙΣ ΑΠΟΤΕΛΕΣΜΑΤΩΝ

Ημερομηνία	Ανακοίνωση	Ηλεκτρονική Διεύθυνση
25/8/2005	ΕΤΗΣΙΕΣ ΟΙΚΟΝΟΜΙΚΕΣ ΚΑΤΑΣΤΑΣΕΙΣ ΜΗΤΡΙΚΗΣ ΕΤΑΙΡΙΑΣ 30.06.2005	http://www.jumbo.gr/article_detail.asp?e_l=1&e_cat_id=343&e_article_id=627
25/8/2005	ΕΤΗΣΙΕΣ ΕΝΟΠΟΙΗΜΕΝΕΣ ΟΙΚΟΝΟΜΙΚΕΣ ΚΑΤΑΣΤΑΣΕΙΣ 30.06.2005	http://www.jumbo.gr/article_detail.asp?e_l=1&e_cat_id=339&e_article_id=620
25/8/2005	ΥΠΟΒΟΛΗ ΠΡΟΣΘΕΤΩΝ ΣΤΟΙΧΕΙΩΝ ΧΡΗΜΑΤΟΟΙΚΟΝΟΜΙΚΗΣ ΠΛΗΡΟΦΟΡΗΣΗΣ	http://www.ase.gr
28/11/2005	ΕΝΔΙΑΜΕΣΕΣ ΟΙΚΟΝΟΜΙΚΕΣ ΚΑΤΑΣΤΑΣΕΙΣ 1ΟΥ ΤΡΙΜΗΝΟΥ 2005/2006	http://www.jumbo.gr/article_detail.asp?e_l=1&e_cat_id=369&e_article_id=637
28/11/2005	ΣΤΟΙΧΕΙΑ ΚΑΙ ΠΛΗΡΟΦΟΡΙΕΣ ΠΕΡΙΟΔΟΥ ΑΠΟ 1 ΙΟΥΛΙΟΥ 2005 ΕΩΣ 30 ΣΕΠΤΕΜΒΡΙΟΥ 2005	http://www.jumbo.gr/article_detail.asp?e_l=1&e_cat_id=369&e_article_id=636
23/2/2006	ΕΝΔΙΑΜΕΣΕΣ ΟΙΚΟΝΟΜΙΚΕΣ ΚΑΤΑΣΤΑΣΕΙΣ 1ΟΥ ΕΞΑΜΗΝΟΥ ΤΟΥ 2005/2006	http://www.jumbo.gr/article_detail.asp?e_l=1&e_cat_id=372&e_article_id=647
23/2/2006	ΣΤΟΙΧΕΙΑ ΚΑΙ ΠΛΗΡΟΦΟΡΙΕΣ ΠΕΡΙΟΔΟΥ ΑΠΟ 1 ΙΟΥΛΙΟΥ 2005 ΕΩΣ 31 ΔΕΚΕΜΒΡΙΟΥ 2005	http://www.jumbo.gr/article_detail.asp?e_l=1&e_cat_id=372&e_article_id=646
24/5/2006	ΕΝΔΙΑΜΕΣΕΣ ΟΙΚΟΝΟΜΙΚΕΣ ΚΑΤΑΣΤΑΣΕΙΣ ΓΙΑ ΤΟ ΕΝΝΙΑΜΗΝΟ ΤΟΥ 2005/2006	http://www.jumbo.gr/article_detail.asp?e_l=1&e_cat_id=373&e_article_id=668
24/5/2006	ΣΤΟΙΧΕΙΑ ΚΑΙ ΠΛΗΡΟΦΟΡΙΕΣ ΠΕΡΙΟΔΟΥ ΑΠΟ 1 ΙΟΥΛΙΟΥ 2005 ΕΩΣ 31 ΜΑΡΤΙΟΥ 2006	http://www.jumbo.gr/article_detail.asp?e_l=1&e_cat_id=373&e_article_id=669
21/9/2006	ΕΤΗΣΙΕΣ ΟΙΚΟΝΟΜΙΚΕΣ ΚΑΤΑΣΤΑΣΕΙΣ 30.06.2006	http://www.jumbo.gr/article_detail.asp?e_l=1&e_cat_id=378&e_article_id=684
21/9/2006	ΣΥΝΟΠΤΙΚΑ ΟΙΚΟΝΟΜΙΚΑ ΣΤΟΙΧΕΙΑ ΚΑΙ ΠΛΗΡΟΦΟΡΙΕΣ ΤΗΣ ΧΡΗΣΗΣ ΑΠΟ 1 ΙΟΥΛΙΟΥ 2005 ΕΩΣ 30 ΙΟΥΝΙΟΥ 2006	http://www.jumbo.gr/article_detail.asp?e_l=1&e_cat_id=378&e_article_id=683

ΕΝΗΜΕΡΩΤΙΚΑ ΔΕΛΤΙΑ

Ημερομηνία	Ανακοίνωση	Ηλεκτρονική Διεύθυνση
29/11/2005	ΕΤΗΣΙΟ ΔΕΛΤΙΟ 2005	http://www.jumbo.gr/article_detail.asp?e_l=1&e_cat_id=309&e_article_id=638
3/8/2006	ΕΝΗΜΕΡΩΤΙΚΟ ΔΕΛΤΙΟ ΜΕΤΑΤΡΕΨΙΜΟΥ ΟΜΟΛΟΓΙΑΚΟΥ ΔΑΝΕΙΟΥ 2006	http://www.jumbo.gr/pdf/prospectus/JUMBO_PROSPECTUS_FINAL.pdf

9.2 Υπόχρεα πρόσωπα

Η Εταιρεία υπόκειται στις διατάξεις της Επιτροπής Κεφαλαιαγοράς περί Χειραγώγησης της αγοράς και πρόσβασης σε προνομιακή πληροφόρηση όπως αυτές ορίζονται από το άρθρο 3 της απόφασης 3/347/12.07.2005 του Δ.Σ. της Επιτροπής Κεφαλαιαγοράς και το άρθρο 13 παρ.3 του Νόμου 3340/2005, και έχει θέσει στη διάθεση του επενδυτικού κοινού τη λίστα των υπόχρεων προσώπων, των προσώπων δηλαδή που έχουν πρόσβαση σε προνομιακή πληροφόρηση.

Η λίστα καθώς και οι συναλλαγές που πραγματοποιούν τα πρόσωπα αυτά βρίσκονται στην ιστοσελίδα http://www.jumbo.gr/articles_list.asp?m=1&e_cat_serial=001003010&e_cat_id=377

Συγκεκριμένα τα υπόχρεα πρόσωπα της JUMBO Α.Ε.Ε. είναι:

- **Μέλη Διοικητικού Συμβουλίου**

Βακάκης Ευάγγελος-Απόστολος Γεωργ., Οικονόμου Ιωάννης Χρ., Βερναδάκη Καλλιόπη Εμμ., Παπαευαγγέλου Ευάγγελος Δημ., Κάβουρα Παρασκευή Γεωργ., Κατσαρός Γεώργιος Σπυρ., Σκαλαίος Δημήτριος Ηλ.

- **Στελέχη**

Τερζάκη Ιωάννα Χαρ. (Υπεύθυνη Εσωτερικού Ελέγχου), Ντεμίρη Κωνσταντίνα Στ. (Προϊσταμένη Λογιστηρίου), Ξηρός Παναγιώτης Κωνστ. (Λογιστής), Παπαευαγγέλου Αικατερίνη-Μαρία Ευαγγ. (Υπεύθυνη Τμήματος Μετόχων)

- **Ελεγκτές**

Καζάς Βασίλειος Κωνστ., Παρασκευόπουλος Γεώργιος Αθ.

10. ΗΛΕΚΤΡΟΝΙΚΗ ΔΙΕΥΘΥΝΣΗ ΑΝΑΡΤΗΣΗΣ ΟΙΚΟΝΟΜΙΚΩΝ ΚΑΤΑΣΤΑΣΕΩΝ

Οι ετήσιες οικονομικές καταστάσεις του Ομίλου και της Εταιρείας, η έκθεση ελέγχου του Ορκωτού Ελεγκτή Λογιστή και η Έκθεση Διαχείρισης του Διοικητικού Συμβουλίου προς την Ετήσια Τακτική Γενική Συνέλευση των Μετόχων, καθώς και οι ενδιάμεσες οικονομικές καταστάσεις της κλειόμενης χρήσης, έχουν αναρτηθεί στην ηλεκτρονική διεύθυνση της Εταιρείας www.jumbo.gr.

